


**Grade 2**



**TERM 1**



**HL AFR**



**WORKSHEET**

**PACK**



# HUISTAAL WERKKAARTE






## AFRIKAANS GRAAD 2 TERMYN 1

# WEEK 3

### MAANDAG AKTIWITEIT 1

	KYK & HERHAAL	verjaarda	wonder	familie	ooit	iemand
	KLANK	arm	kerm	swem	skerp	
		terg	beurt	skaars	wors	
	LEES	Sussie <u>kerm</u> want haar <u>arm</u> is seer. Sy kan nie nou <u>swem</u> nie. Dit is nou boetie se <u>beurt</u> om <u>wors</u> te braai. Hy <u>terg</u> haar oor haar <u>arm</u> .				
	SKRYF	Skryf die  en  woorde in jou woordeboek.				

### MAANDAG AKTIWITEIT 2


	LEES	Lees die  en  woorde van Aktiwiteit 1				
	LEES	Boetie sny die <u>wors</u> met 'n <u>skerp</u> mes. Sussie kan nie help nie, haar <u>arm</u> is seer. Sy sê dit is haar <u>beurt</u> om te braai en swem.				
	SKRYF	Skryf n <b>sin</b> met: kerm Skryf 'n <b>vraag</b> met: beurt				

### DINSDAG AKTIWITEIT 1





	KYK & HERHAAL	verjaarda	wonde	familie	ooit	iemand
	KLANK	tooi	nooi	kooi	vlooi	
		rooi	mooi	gooi	hooi	
	LEES	Die <u>nooi</u> dra 'n <u>rooi</u> rok. Sy <u>gooi</u> die <u>hooi</u> oor die <u>vlooi</u> . Die <u>vlooi</u> kruip weg in die <u>kooi</u> . Haar <u>rooi</u> rok is vol <u>strooi</u> .				
	SKRYF	Skryf die  en  woorde in jou woordeboek.				

### DINSDAG AKTIWITEIT 2

	LEES	Lees die  en  woorde van Aktiwiteit 1				
---	------	---	--	--	--	--

	SKRYF	Skryf n <b>sin</b> met: vlooi Skryf 'n <b>vraag</b> met: nooi
---	-------	--



### WOENSDAG AKTIWITEIT 1

	KYK & HERHAAL	verjaarda	wonder	familie	ooit	iemand
	KLANK	laai	taai	waai	swaai	
		kraai	draai	braai	saai	
	LEES	Mandla <u>swaai</u> en <u>draai</u> en <u>waai</u> sy arms. Die <u>kraai</u> vlieg 'n <u>draai</u> . In Mandla se <u>laai</u> is 'n <u>taai</u> toffie, hy <u>draai</u> dit toe en gooi dit weg.				
	SKRYF	1. Wie draai en swaai? _____ draai en swaai. 2. Wat is in Mandla se laai? In Mandla se laai _____.				

### WOENSDAG AKTIWITEIT 2

	LEES	Lees die  en  woorde van Aktiwiteit 1
	SKRYF	Skryf die  en  woorde in jou woordeboek. Skryf n <b>sin</b> met: kraai Skryf 'n <b>vraag</b> met: braai

### DONDERDAG AKTIWITEIT 1

	KYK & HERHAAL	verjaardag	wonder	familie	ooit	iemand
	KLANK	tooi	kooi	vlooi	rooi	
		laai	swaai	kraai	draai	

	<p>LEES</p>		<p>Mandla se <u>kooi</u> is <u>rooi</u>. Hy <u>swaai</u> en <u>draai</u> en <u>waai</u> vir die <u>vlooi</u>. Boetie <u>kraai</u> van die lag, want die <u>vlooi</u> gaan vir Mandla looi. Hy haal die <u>rooi</u> toffie uit die <u>laai</u> en roep vir <u>vlooi</u> en Mandla om te kom <u>proe</u>. Almal <u>swaai</u> nou saam en Mandla en <u>vlooi</u> kruip weg agter die <u>kooi</u>.</p>
--	-------------	---	--


## DONDERDAG AKTIWITEIT 2

	<p>LEES</p>	<p>Lees die  en  woorde van Aktiwiteit 1</p>
	<p>SKRYF</p>	<ol style="list-style-type: none"> <li>1. Wie se kooi is rooi? _____ se kooi _____.</li> <li>2. Wat doen Mandla? Mandla _____.</li> <li>3. Hoekom kraai Boetoe van die lag? Hy kraai _____.</li> <li>4. Watter kleur is die toffie? Die toffee _____.</li> <li>5. Wie kruip agter die kooi weg? _____ en _____ kruip _____.</li> </ol>

## VRYDAG AKTIWITEIT 1

	<p>LEES</p>	<p>Lees al die  en  woorde weer.</p>
	<p>LEES</p>	<p>Lees die storie van Donderdag Aktiwiteit 1.</p>

## VRYDAG AKTIWITEIT 2

	<b>LEES</b>	Lees al die  en  woorde weer.
	<b>SKRYF</b>	Skryf die sinne in jou boek en maak die foute reg. <ol style="list-style-type: none"><li>1. mandla en Vlooi is maats</li><li>2. is dit waar dat Boetie lekker lag</li><li>3. mandla draai swaai en waai sy arms</li></ol>

# HUISTAAL WERKKAARTE






## AFRIKAANS GRAAD 2 TERMYN 1

# WEEK 4




### MAANDAG AKTIWITEIT 1


	KYK & HERHAAL	partytjie	idees	klere	deftig	uitnodi
	KLANK	mooi	nooi	vlooi	rooi	
		laai	taai	swaai	draai	
	LEES	Zanele het 'n <u>mooi rooi</u> rok. Sy <u>draai</u> en <u>swaai</u> om die rok vir ma te wys. <u>Vlooi</u> kruip weg in die <u>laai</u> en wag vir Zanele om klaar te <u>draai</u> en te <u>swaai</u> . Sy poot is <u>taai</u> van die toffie in die <u>laai</u> .				
	SKRYF	Skryf die  en  woorde in jou woordeboek.				

### MAANDAG AKTIWITEIT 2





	LEES	Lees die  en  woorde van Aktiwiteit 1				
	LEES	Zanele wil ook <u>wors braai</u> . <u>Vlooi kraai</u> van die lag. Zanele kan nie <u>wors braai</u> in haar <u>mooi rooi</u> rok nie. Zanele <u>nooi</u> vir <u>vlooi</u> om die <u>wors</u> te <u>braai</u> .				
	SKRYF	Skryf n <b>sin</b> met: mooi Skryf 'n <b>vraag</b> met: taai				

### DINSDAG AKTIWITEIT 1





	KYK & HERHAAL	partytjie	idees	klere	deftig	uitnodiging
	KLANK	spreeu	sneeu	leeu	skreeu	
		eeu	meeu			
	LEES	Die <u>spreeu</u> wil in die <u>sneeu</u> vlieg. Dit sal 'n <u>eeu</u> vat vir die <u>meeu</u> en die <u>spreeu</u> om in die <u>sneeu</u> te vlieg. <u>Leeu skreeu</u> vir hulle dat hulle nie in die <u>sneeu</u> kan vlieg nie. Die <u>spreeu</u> en die <u>meeu</u> wonder of <u>leeu</u> reg is.				

	<b>SKRYF</b>	<p>1. Wie wil in die sneeu vlieg?          _____ en _____ wil in die _____.</p> <p>2. Wat doen die leeu?          Die leeu _____.</p>
---	--------------	---

### DINSDAG AKTIWITEIT 2

	<b>LEES</b>	Lees die  en  woorde van Aktiwiteit 1
	<b>SKRYF</b>	<p>Skryf n <b>sin</b> met: sneeu          Skryf 'n <b>vraag</b> met: skreeu</p>

### WOENSDAG AKTIWITEIT 1





	<b>KYK &amp; HERHAAL</b>	partytjie	idees	klere	deftig	uitnodiging
	<b>KLANK</b>	groeï	broeï	koeï	boeï	
		bloeï	roeï			
	<b>LEES</b>	<p><u>Koeï</u> eet die gras wat in die veld <u>groeï</u>. Die gras <u>groeï</u> in die veld. <u>Koeï</u> eet die gras. Sy tong <u>bloeï</u>. <u>Koeï</u> eet te veel gras wat <u>groeï</u>. Sy tong <u>bloeï</u> van die gras. Hennetjie moet op die gras <u>broeï</u>. Die gras wat in die veld <u>groeï</u>.</p>				
	<b>SKRYF</b>	<p>1. Wat eet Koeï?          Koeï eet _____.</p> <p>2. Waar moet Hennetjie broeï?          Hennetjie moet _____ broeï.</p>				

### WOENSDAG AKTIWITEIT 2





	<b>LEES</b>	Lees die  en  woorde van Aktiwiteit 1
	<b>SKRYF</b>	<p>Skryf die  en  woorde in jou woordeboek.          Skryf n <b>sin</b> met: groei          Skryf 'n <b>vraag</b> met: broeï</p>



## DONDERDAG AKTIWITEIT 1

	KYK & HERHAAL	partytjie	idees	klere	deftig	uitnodiging	
	KLANK	spreeu	meeu	leeu	skreeu		
		groei	broei	koei	boei		
	LEES					<p>Die <u>spreeu</u> en die <u>meeu</u> sien vir <u>koei</u>. <u>Koei</u> eet gras wat <u>groei</u>. <u>Leeu</u> sien ook vir <u>koei</u>. <u>Leeu</u> <u>skreeu</u> vir <u>meeu</u> en <u>spreeu</u>. <u>Koei</u> se tong <u>bloei</u>. <u>Hennetjie</u> sien vir <u>meeu</u> en <u>spreeu</u>. <u>Hennetjie</u> sien <u>koei</u> se tong <u>bloei</u>. Sy <u>broei</u> op die gras. Die gras laat <u>koei</u> se tong <u>bloei</u>.</p>	





## DONDERDAG AKTIWITEIT 2

	LEES	Lees die  en  woorde van Aktiwiteit 1
	SKRYF	<ol style="list-style-type: none"> <li>Wie sien vie koei? _____ en _____ sien vir _____</li> <li>Hoekom skreeu leeu? Leeu skreeu want _____</li> <li>Wat doen hennetjie op die gras? Sy _____ op die _____</li> <li>Hoeveel diere is in die storie? Daar is _____ in die storie.</li> <li>Hoekom bloei koei se tong? _____ se tong bloei, want _____.</li> </ol>

## VRYDAG AKTIWITEIT 1

	<b>LEES</b>	Lees al die  en  woorde weer.
	<b>LEES</b>	Lees die storie van Donderdag Aktiwiteit 1.

## VRYDAG AKTIWITEIT 2

	<b>LEES</b>	Lees al die  en  woorde weer.
	<b>SKRYF</b>	Skryf die sinne in jou boek en maak die foute reg. 1. koei en hennetjie sien mekaar. 2. die leeu spreek en meeu sien vir koei. 3. waar broei hennetjie.

# HUISTAAL WERKKAARTE






## AFRIKAANS GRAAD 2 TERMYN 1

# WEEK 5

### MAANDAG AKTIWITEIT 1



	KYK & HERHAAL	klein	vinnig	wens	nuwe	plan
	KLANK	spreeu	meeu	leeu	skreeu	
		groei	broei	koei	bloei	
	LEES	Die <u>spreeu</u> en die <u>meeu</u> sien vir <u>koei</u> . <u>Koei</u> eet gras wat <u>groei</u> . <u>Leeu</u> sien ook vir <u>koei</u> . <u>Leeu</u> <u>skreeu</u> vir <u>meeu</u> en <u>spreeu</u> . <u>Koei</u> se tong <u>bloei</u> . Hennetjie sien vir <u>meeu</u> en <u>spreeu</u> . Hennetjie sien <u>koei</u> se tong <u>bloei</u> . Sy <u>broei</u> op die gras. Die gras laat koei se tong <u>bloei</u> .				
	SKRYF	Skryf die  en  woorde in jou woordeboek.				

### MAANDAG AKTIWITEIT 2





	LEES	Lees die  en  woorde van Aktiwiteit 1				
	LEES	Die <u>koei</u> <u>loei</u> en vreet die gras wat <u>groei</u> . Is dit goed vir <u>koei</u> om die gras wat <u>groei</u> te eet? Nee, dit is nie goed vir <u>koei</u> nie. Sy tong gaan <u>bloei</u> . Wat sien <u>spreeu</u> en <u>meeu</u> ? <u>Spreeu</u> en <u>meeu</u> sien <u>koei</u> se tong <u>bloei</u> . Hoekom <u>bloei</u> <u>koei</u> se tong? <u>Koei</u> eet te veel gras. <u>Leeu</u> <u>skreeu</u> vir <u>koei</u> om nie die gras te eet nie. Hennetjie wil <u>broei</u> op die gras.				
	SKRYF	Skryf n <b>sin</b> met: koei Skryf 'n <b>vraag</b> met: meeu				

### DINSDAG AKTIWITEIT 1





	KYK & HERHAAL	klein	vinnig	wens	nuwe	plan
	KLANK	kraan	krap	kreun	krop	
		kreef	krom	kramp	kruk	

	LEES	<u>Krap</u> en <u>kreef</u> bly in die see. Hulle bly in die see. Die <u>meeu</u> sien vir <u>krap</u> en <u>kreef</u> . <u>Kreef</u> <u>kreun</u> . Sy poot is <u>krom</u> . <u>Kreef</u> se poot is <u>krom</u> . <u>Krap</u> se poot is ook <u>krom</u> . <u>Kreef</u> en <u>krap</u> kry n <u>kramp</u> in hul poot.
	SKRYF	1. Wat is fout met kreef se poot? Kreef se poot _____. 2. Waar bly kreef en krap? Hulle bly in _____.

## DINSDAG AKTIWITEIT 2




	LEES	Lees die  en  woorde van Aktiwiteit 1
	SKRYF	Skryf n <b>sin</b> met: kreun Skryf 'n <b>vraag</b> met: krom

## WOENSDAG AKTIWITEIT 1

	KYK & HERHAA	klein	vinnig	wens	nuwe	plan
	KLANK	knoei	kneus	knoop	knor	
		knaap	knap	knors	knie	
	LEES	Chuck wonder wie <u>kreun</u> so. Dit is <u>kreef</u> wat <u>knor</u> en <u>kreun</u> . Chuck vra wie <u>knor</u> so? <u>Krap</u> sê dit is <u>kreef</u> . Sy poot is <u>krom</u> . Hy wil 'n <u>kruk</u> hê. <u>Krap</u> sê sy <u>knie</u> is ook seer. <u>Kreef</u> en <u>krap</u> wil n <u>kruk</u> hê. <u>Niemand</u> wil vir <u>krap</u> en <u>kreef</u> 'n <u>kruk</u> gee nie. <u>Chuck</u> gee vir <u>krap</u> en <u>kreef</u> 'n <u>kruk</u> . Nou <u>kreun</u> en <u>knors</u> <u>krap</u> en <u>kreef</u> nie meer nie.				
	SKRYF	1. Wie knor en kreun? Kreef _____, want _____. 2. Wat doen Chuck? Chuck gee vir _____ en _____ 'n _____.				

## WOENSDAG AKTIWITEIT 2

	LEES	Lees die  en  woorde van Aktiwiteit 1
---	------	---

	<b>SKRYF</b>	Skryf die  en  woorde in jou woordeboek. Skryf n <b>sin</b> met: kneus Skryf 'n <b>vraag</b> met: knaap
---	--------------	---

### DONDERDAG AKTIWITEIT 1

	<b>KYK &amp; HERHAAL</b>	klein	vinnig	wens	nuwe	plan
	<b>KLANK</b>	kraan	krap	kreun	krop	
		knaap	knap	kners	knie	

	<b>LEES</b>		<p><u>Krap</u> en <u>kreef</u> is <u>familie</u>.          Hulle is <u>rooi</u> en woon in die see. <u>Krap</u> se <u>knie</u> is seer en <u>kreef</u> se <u>poot</u> is seer. Hulle soek elkeen n <u>kruk</u>. Chuck gee vir hulle elkeen 'n <u>mooi rooi kruk</u>. Nou <u>kreun</u> en <u>steun</u> hulle nie meer nie. <u>Kraai</u> lag vir <u>krap</u> en <u>kreef</u> wat met hulle <u>mooi rooi kruk</u> loop</p>
--	-------------	--	---





### DONDERDAG AKTIWITEIT 2

	<b>LEES</b>	Lees die  en  woorde van Aktiwiteit 1
	<b>SKRYF</b>	<ol style="list-style-type: none"> <li>Wie is Chuck?          Chuck _____ die _____.</li> <li>Waar bly kreef?          Kreef bly _____ see.</li> <li>Is krap familie van kreef?          Ja, _____ van _____.</li> <li>Waarmee loop krap?          Hy _____ met 'n _____.</li> <li>Hoekom lag kraai?          Kraai lag want _____ loop met 'n _____.</li> </ol>

## VRYDAG AKTIWITEIT 1

	<b>LEES</b>	Lees al die  en  woorde weer.
	<b>LEES</b>	Lees die storie van Donderdag Aktiwiteit 1.

## VRYDAG AKTIWITEIT 2

	<b>LEES</b>	Lees al die  en  woorde weer.
	<b>SKRYF</b>	Skryf die sinne in jou boek en maak die foute reg. <ol style="list-style-type: none"><li>1. die lorrie se naam is chuck</li><li>2. wie gee vir kreef 'n kruk</li><li>3. die krap kreef en vi swoon in die see</li></ol>

# HUISTAAL WERKKAARTE





## AFRIKAANS GRAAD 2 TERMYN 1

# WEEK 6



### MAANDAG AKTIWITEIT 1


	KYK & HERHAAL	bekend	kilometers	atleet	droom	beste
	KLANK	kraan	krap	kreun	kreef	
		knaap	knap	kners	knie	
	LEES	<p><u>Krap</u> en <u>kreef</u> is <u>familie</u>. Hulle is <u>rooi</u> en woon in die see. <u>Krap</u> se <u>knie</u> is seer en <u>kreef</u> se <u>poot</u> is seer. Hulle soek elkeen n <u>kruk</u>. Chuck gee vir hulle elkeen 'n <u>mooi rooi kruk</u>. Nou <u>kreun</u> en <u>steun</u> hulle nie meer nie. <u>Kraai</u> lag vir <u>krap</u> en <u>kreef</u> wat met hulle <u>mooi rooi kruk</u> loop</p>				
	SKRYF	Skryf die  en  woorde in jou woordeboek.				

### MAANDAG AKTIWITEIT 2

	LEES	Lees die  en  woorde van Aktiwiteit 1				
	LEES	<p>Chuck wonder wie <u>kreun</u> so. Dit is <u>kreef</u> wat <u>knor</u> en <u>kreun</u>. Chuck vra wie <u>knor</u> so? <u>Krap</u> sê dit is <u>kreef</u>. Sy poot is <u>krom</u>. Hy wil 'n <u>kruk</u> hê. <u>Krap</u> sê sy <u>knie</u> is ook seer. <u>Kreef</u> en <u>krap</u> wil n <u>kruk</u> hê. <u>Niemand</u> wil vir <u>krap</u> en <u>kreef</u> 'n <u>kruk</u> gee nie. <u>Chuck</u> gee vir <u>krap</u> en <u>kreef</u> 'n <u>kruk</u>. Nou <u>kreun</u> en <u>kners</u> <u>krap</u> en <u>kreef</u> nie meer nie.</p>				
	SKRYF	<p>Skryf n <b>sin</b> met: kraan          Skryf 'n <b>vraag</b> met: knaap</p>				

### DINSDAG AKTIWITEIT 1


	KYK & HERHAAL	bekend	kilometers	atleet	droom	beste
	KLANK	plaas	ploeg	plaat	plant	
		pluis	plooi	plan	plek	

	<b>LEES</b>	Boer Jan <u>ploeg</u> op die <u>plaas</u> . Wie <u>ploeg</u> op die <u>plaas</u> ? Boer Jan <u>ploeg</u> op die <u>plaas</u> . Hy <u>plant</u> en <u>ploeg</u> op die <u>plaas</u> . Daar is 'n <u>plaat</u> blomme <u>waar</u> hy <u>ploeg</u> en <u>plant</u> . Boer Jan het n <u>plan</u> . Hy wil die hele <u>plek</u> <u>ploeg</u> en <u>plant</u> .
---	-------------	---



	<b>SKRYF</b>	1. Wie ploeg die plaas? Boer Jan _____. 2. Waar wil hy ploeg en plant? Hy wil die _____ ploeg _____.
---	--------------	---


### DINSDAG AKTIWITEIT 2

	<b>LEES</b>	Lees die  en  woorde van Aktiwiteit 1
---	-------------	---

	<b>SKRYF</b>	Skryf n <b>sin</b> met: kreun Skryf 'n <b>vraag</b> met: krom
---	--------------	--




### WOENSDAG AKTIWITEIT 1

	<b>KYK &amp; HERHAAL</b>	bekend	kilometers	atleet	droom	beste
	<b>KLANK</b>	proe	pruik	praat	pret	
		prooi	proes	preek		



	<b>LEES</b>	Die kat vang sy <u>prooi</u> . Dit is 'n vet muis. Wat eet die kat? Die kat eet sy <u>prooi</u> . Die <u>prooi</u> <u>proe</u> lekker. Die muis is die <u>prooi</u> en hy hardloop vining. Muis wil met kat <u>praat</u> . Kat wil <u>pret</u> hê met sy <u>prooi</u> . Hy waai en swaai sy poot. Muis wil nie 'n <u>prooi</u> wees nie, hy wil <u>praat</u> .
---	-------------	--

	<b>SKRYF</b>	1. Hoekom wil kat vir muis vang? Muis is _____. 2. Wat wil muis doen? Muis wil _____.
---	--------------	--



### WOENSDAG AKTIWITEIT 2

	<b>LEES</b>	Lees die  en  woorde van Aktiwiteit 1
---	-------------	---



	<b>SKRYF</b>	Skryf die  en woorde in jou woordeboek. Skryf n <b>sin</b> met: plaas Skryf 'n <b>vraag</b> met: plan
---	--------------	--


**DONDERDAG AKTIWITEIT 1**

	<b>KYK &amp; HERHAAL</b>	bekend	kilometers	atleet	droom	beste
	<b>KLANK</b>	pluis	plooi	plan		plek
		proe	prooi	praat		pret

	<b>LEES</b>	 <p>Die klein muis wil nie kat se prooi wees nie. Hy wil met kat praat, maar kat wil nie hoor nie. Kat draai en draai om sy prooi. Hy proe al hoe lekker die prooi is. Muis roep vir vlooi. Vlooi moet 'n plan maak. Vlooi soek n plek vir muis om weg te kruip. Muis wens kat hoor nie van hulle plan nie.</p>	<p>Die klein muis wil nie kat se prooi wees nie. Hy wil met kat praat, maar kat wil nie hoor nie. Kat draai en draai om sy prooi. Hy proe al hoe lekker die prooi is. Muis roep vir vlooi. Vlooi moet 'n plan maak. Vlooi soek n plek vir muis om weg te kruip. Muis wens kat hoor nie van hulle plan nie.</p>
---	-------------	--	--

**DONDERDAG AKTIWITEIT 2**



	<b>LEES</b>	Lees die  en  woorde van Aktiwiteit 1
---	-------------	---

	<b>SKRYF</b>	<ol style="list-style-type: none"> <li>1. Wie wil vir muis vang? _____ vir muis _____.</li> <li>2. Is kat lus vir die prooi? _____ is lus _____</li> <li>3. Wat doen vlooi? Vlooi _____ 'n _____.</li> <li>4. Hoekom waai en swaai kat sy poot? Hy _____ met sy _____.</li> <li>5. Wie dink jy is bang? Ek dink _____.</li> </ol>
---	--------------	---

### VRYDAG AKTIWITEIT 1

	<b>LEES</b>	Lees al die  en  woorde weer.
	<b>LEES</b>	Lees die storie van Donderdag Aktiwiteit 1.

### VRYDAG AKTIWITEIT 2

	<b>LEES</b>	Lees al die  en  woorde weer.
	<b>SKRYF</b>	Skryf die sinne in jou boek en maak die foute reg. <ol style="list-style-type: none"> <li>1. Kat muis en vlooi is almal diere.</li> <li>2. Die muis is die kat se prooi</li> <li>3. Vlooi het 'n slim plan.</li> </ol>

# HUISTAAL WERKKAARTE

## AFRIKAANS GRAAD 2 TERMYN 1

# WEEK 7

### MAANDAG AKTIWITEIT 1


	KYK & HERHAAL	fiets	band	seergekry	wonder	honger
	KLANK	plaas	ploeg	plaat	plant	
		prooi	proes	preek	proe	
	LEES	Die kat vang sy <u>prooi</u> . Dit is 'n vet muis. Wat eet die kat? Die kat eet sy <u>prooi</u> . Die <u>prooi</u> <u>proe</u> lekker. Die muis is die <u>prooi</u> en hy hardloop vining. Muis wil met kat <u>praat</u> . Kat wil <u>pret</u> hê met sy <u>prooi</u> . Hy waai en swaai sy poot. Muis wil nie 'n <u>prooi</u> wees nie, hy wil <u>praat</u> .				
	SKRYF	Skryf die  en  woorde in jou woordeboek.				


### MAANDAG AKTIWITEIT 2

	LEES	Lees die  en  woorde van Aktiwiteit 1				
	LEES	Boer Jan <u>ploeg</u> op die <u>plaas</u> . Wie <u>ploeg</u> op die <u>plaas</u> ? Boer Jan <u>ploeg</u> op die <u>plaas</u> . Hy <u>plant</u> en <u>ploeg</u> op die <u>plaas</u> . Daar is 'n <u>plaat</u> blomme <u>waar</u> hy <u>ploeg</u> en <u>plant</u> . Boer Jan het n <u>plan</u> . Hy wil die hele <u>plek</u> <u>ploeg</u> en <u>plant</u> .				
	SKRYF	Skryf n <u>sin</u> met: prooi Skryf 'n <u>vraag</u> met: plaas				

### DINSDAG AKTIWITEIT 1


	KYK & HERHAAL	fiets	band	seergekry	wonde	honger
	KLANK	stoel	stout	steel	steek	
		stap	strooi	stamp	stok	

	LEES	Jane <u>stap</u> vining. Wie <u>stap</u> vining? Dit is Jane. Sy <u>stap</u> vining en niemand kan haar <u>stamp</u> nie. Wie wil haar <u>stamp</u> ? Mandla is <u>stout</u> . Hy wil vir Jane <u>stamp</u> . Jane <u>stap</u> met 'n <u>stok</u> . Sy kan die blare met die <u>stok steek</u> . As sy moeg is gaan sit sy op haar <u>stoel</u> .
---	------	---



	SKRYF	1. Wat doen Jane met die stok? Jane _____ blare met _____. 2. Wie is stout? _____ Is _____ Hy wil vir _____.
---	-------	---


### DINSDAG AKTIWITEIT 2


	LEES	Lees die  en  woorde van Aktiwiteit 1
---	------	---

	SKRYF	Skryf n <u>sin</u> met: stoel Skryf 'n <u>vraag</u> met: stout
---	-------	---


### WOENSDAG AKTIWITEIT 1




	KYK & HERHAAL	fiets	band	seergekry	wonde	honger
	KLANK	swoeg	swak	swart	sweet	
		swem	swerm	swaan	swaar	

	LEES	Die <u>swart swaan swem</u> in die dam. Wie <u>swem</u> in die dam? Dit is die <u>swart swaan</u> . Sy <u>swem</u> in die dam. Daar is 'n <u>swaar swaan</u> ook in die dam. Die <u>swaar swaan swem</u> ook. Hy <u>swoeg</u> om te <u>swem</u> . Hy is te <u>swaar</u> en te <u>swak</u> .
---	------	---

	SKRYF	1. Hoeveel swane is in die dam? Daar is _____. 2. Hoekom swoeg die swaan? Hy swoeg want _____.
---	-------	---



### WOENSDAG AKTIWITEIT 2



	LEES	Lees die  en  woorde van Aktiwiteit 1
---	------	---

	SKRYF	Skryf die  en  woorde in jou woordeboek.
---	-------	--


Skryf n **sin** met: swem  
 Skryf 'n **vraag** met: swaar

**DONDERDAG AKTIWITEIT 1**


	<b>KYK &amp; HERHAAL</b>	fiets	band	seergekry	wonde	honger
	<b>KLANK</b>	stoel	stout	steel	steek	
		swoeg	swak	swart	sweet	

	<b>LEES</b>	 <p>Daar is 'n swart swaan en 'n swaar swaan in die dam. Hulle swem lekker. Hulle swem vining. Kreef en krap swem nie in die dam nie. Hulle woon in die see. Die swaar swaan se knie is ook seer. Kreef gee vir hum sy kruk. Oppas! Swart swaan gaan die kruk steel. Swart swaan is stout.</p>
--	-------------	---


**DONDERDAG AKTIWITEIT 2**

	<b>LEES</b>	Lees die  en  woorde van Aktiwiteit 1
---	-------------	---





<b>SKRYF</b>	1. Watter kleur is die swaan?
--------------	-------------------------------

		<p>Die swaan _____.</p> <p>2. Wie is stout?</p> <p>Die _____ is _____.</p> <p>3. Wat gee kreef vir swaar swaan?</p> <p>Kreef gee _____ vir _____ swaan.</p> <p>4. Woon kreef en krap ook in die dam?</p> <p>_____, kreef en krap _____ nie.</p> <p>5. Hoekom swoeg swaar swaan om te swem?</p> <p>Hy swoeg, want _____.</p>
---	--	---

### VRYDAG AKTIWITEIT 1

	LEES	Lees al die  en  woorde weer.
	LEES	Lees die storie van Donderdag Aktiwiteit 1.

### VRYDAG AKTIWITEIT 2

	LEES	Lees al die  en  woorde weer.
	SKRYF	<p>Skryf die sinne in jou boek en maak die foute reg.</p> <ol style="list-style-type: none"> <li>1. Wie is op die dam</li> <li>2. Swaan kreef en krap is maats.</li> <li>3. Swaar swaan kan nie swem nie.</li> </ol>

# HUISTAAL WERKKAARTE

## AFRIKAANS GRAAD 2 TERMYN 1

# WEEK 8

### MAANDAG AKTIWITEIT 1


	<b>KYK &amp; HERHAAL</b>	besluit	kruip	hardloop	roep	gekry
	<b>KLANK</b>	stap	strooi	stamp	stok	
		swem	swerm	swaan	swaar	
	<b>LEES</b>	Die <u>swart swaan swem</u> in die dam. Wie <u>swem</u> in die dam? Dit is die <u>swart swaan</u> . Sy swem in die dam. Daar is 'n <u>swaar swaan</u> ook in die dam. Die <u>swaar swaan swem</u> ook. Hy <u>swoeg</u> om te <u>swem</u> . Hy is te <u>swaar</u> en te <u>swak</u> .				
	<b>SKRYF</b>	Skryf die  en  woorde in jou woordeboek.				


### MAANDAG AKTIWITEIT 2

	<b>LEES</b>	Lees die  en  woorde van Aktiwiteit 1				
	<b>LEES</b>	Daar is 'n swart swaan en 'n swaar swaan in die dam. Hulle swem lekker. Hulle swem vining. Kreef en krap swem nie in die dam nie. Hulle woon in die see. Die swaar swaan se knie is ook seer. Kreef gee vir hum sy kruk. Oppas! Swart swaan gaan die kruk steel. Swart swaan is stout.				
	<b>SKRYF</b>	Skryf n <b>sin</b> met: swaan Skryf 'n <b>vraag</b> met: stamp				

### DINSDAG AKTIWITEIT 1


	<b>KYK &amp; HERHAAL</b>	besluit	kruip	hardloop	roep	gekry
	<b>KLANK</b>	gloei	glad	glip	gleuf	
		glinster	glas	gly	gluur	

	LEES	Lumka gly deur die <u>gleuf</u> . Wat het gebeur? Lumka het deur die <u>gleuf</u> gegly. Haar beste maat <u>glip</u> in die <u>gleuf</u> en help vir Lumka. Hulle moet oppas, daar is <u>glas</u> in die <u>gleuf</u> . Die <u>glas</u> <u>glinster</u> in die son. Lumka en haar beste maat kruip uit die <u>gleuf</u> .
---	------	---

	SKRYF	1. Wie help vir Lumka? Haar _____ help _____. 2. Wat glinster in die son? Die _____ in die _____.
---	-------	--

## DINSDAG AKTIWITEIT 2


	LEES	Lees die  en  woorde van Aktiwiteit 1
---	------	---

	SKRYF	Skryf n <b>sin</b> met: gloei Skryf 'n <b>vraag</b> met: glinster
---	-------	--

## WOENSDAG AKTIWITEIT 1

	KYK & HERHAAL	besluit	kruip	hardloop	roep	gekry
---	---------------	---------	-------	----------	------	-------

	KLANK	groente	grys	graat	grappie
		groet	groei	graan	groep

	LEES	Boer Jan het klaar geploeg. Daar <u>groe</u> i <u>groente</u> en <u>graan</u> op die plaas. Wat het Boer Jan geplant. Hy het <u>groente</u> en <u>graan</u> geplant. Boer Siswe kom <u>groet</u> hom. Hy maak 'n <u>grappie</u> oor Boer Jan se <u>groente</u> en <u>graan</u> . Boer Jan lag vir die <u>grappie</u> . Die boere <u>groet</u> mekaar weer.
---	------	--

	SKRYF	1. Wat groei alles op Boer Jan se plaas? Daar _____ en _____ op Boer Jan _____. 2. Waaroor gaan Boer Siswe se grappie? Boer Siswe maak _____ oor Boer _____.
---	-------	---



## WOENSDAG AKTIWITEIT 2

	<b>LEES</b>	Lees die  en  woorde van Aktiwiteit 1
	<b>SKRYF</b>	Skryf die  en  woorde in jou woordeboek. Skryf n <b>sin</b> met: grys Skryf 'n <b>vraag</b> met: groet





## DONDERDAG AKTIWITEIT 1

	<b>KYK &amp; HERHAAL</b>	besluit	kruip	hardloop	roep	gekry
	<b>KLANK</b>	glinster		glas	gly	gluur
		groet		groeï	graan	groep

	<b>LEES</b>	 <p>Lumka kan seerkry as sy in die gleuf val. Daar is glas in die gleuf. Dit glinster in die son. Dalk kan Boer Jan haar help. Hy is klaar geploeg aan sy graan en groente. Boer Jan en Boer Siswe is beste maats. Saam sal hulle vir Lumka help. Ek wonder of hulle dit sal regkry? Die boere help vir Lumka uit die gleuf. Lumka is baie bly. Almal groet mekaar en die groep gaan huis toe.</p>
---	-------------	---

+





## DONDERDAG AKTIWITEIT 2

	LEES	Lees die  en  woorde van Aktiwiteit 1
	SKRYF	<ol style="list-style-type: none"><li>1. Wie het in die gleuf geval? _____ het in _____.</li><li>2. Hoekom dink jy het Lumka in die gleug gegly? Ek dink _____ gleuf is _____.</li><li>3. Wat word wortels en aartappels genoem? Dit word _____ genoem.</li><li>4. Waarvan word brood gemaak? Brood word van _____.</li><li>5. Wie is beste maats? Boer Jan _____ is beste _____.</li></ol>

## VRYDAG AKTIWITEIT 1

	LEES	Lees al die  en  woorde weer.
	LEES	Lees die storie van Donderdag Aktiwiteit 1.

## VRYDAG AKTIWITEIT 2

	LEES	Lees al die  en  woorde weer.
	SKRYF	Skryf die sinne in jou boek en maak die foute reg. <ol style="list-style-type: none"><li>1. boer jan en Boer siswe is maats</li><li>2. oppas vir die glas in die gleuf</li><li>3. op die plaas is groente graan en swane</li></ol>

# HUISTAAL WERKKAARTE

## AFRIKAANS GRAAD 2 TERMYN 1

# WEEK 9

### MAANDAG AKTIWITEIT 1


	KYK & HERHAAL	pragtige	winkel	fiets	betaal	streel
	KLANK	tooi	looi	vlooi	rooi	
		laai	kraai	taai	saai	
	LEES	Die kraai sien dat Boer Jan groente gaan saai. Vlooi sien ook die kraai. Wat gaan Boer Jan saai? Kraai en vlooi sien die graan. Hulle wonder of hulle die graan kan eet. Kraai dink die graan is taai, maar vlooi sê dit is nie taai nie. Boer Jan gaan vir kraai en vlooi looi as hulle sy graan eet.				
	SKRYF	Skryf die  en  woorde in jou woordeboek.				


### MAANDAG AKTIWITEIT 2

	LEES	Lees die  en  woorde van Aktiwiteit 1				
	LEES	Die meisie se mooi rooi rok is in die laai. Sy wil dit dra as hulle gaan braai. Sy swaai en draai met die rooi rok aan. Sy gooi haar arms in die lug en kraai van plesier. Haar familie gaan braai vir haar verjaarsdag. Sy wonder wie gaan almal kom.				
	SKRYF	Skryf n <b>sin</b> met: swaan Skryf 'n <b>vraag</b> met: stamp				

### DINSDAG AKTIWITEIT 1

	KYK & HERHAAL	pragtige	winkel	fiets	betaal	streel
	KLANK	spreeu	leeu	meeu	sneeu	
		koei	roei	groei	broei	

	LEES	Die spreeu, meeu en die leeu speel in die sneeu. Hulle skreeu van die lag en koei skud net sy kop. Koei wil nie in die sneeu speel nie. Hy bly by hennetjie waar sy op die strooi broei. Hulle sal later oor die dam roei en met spreeu, meeu en leeu gaan speel.
---	------	---



	SKRYF	<ol style="list-style-type: none"> <li>1. Wie se rooi rok is in die laai?</li> <li>2. Die _____ is in _____</li> <li>3. Hoveel diere speel in die sneeu?</li> <li>4. Daar is _____ wat in die _____.</li> </ol>
---	-------	---


## DINSDAG AKTIWITEIT 2


	LEES	Lees die  en  woorde van Aktiwiteit 1
---	------	---

	SKRYF	Skryf n <b>sin</b> met: gooi Skryf 'n <b>vraag</b> met: bloei
---	-------	--

## WOENSDAG AKTIWITEIT 1

	KYK & HERHAAL	pragtige	winkel	fiets	betaal	streef
	KLANK	kraan	kreun	krap	krom	
		knoei	knoop	knor	knaap	

	LEES	<p><u>Krap</u> en <u>kreef</u> bly in die see. Hulle bly in die see. Die <u>meeu</u> sien vir <u>krap</u> en <u>kreef</u>. <u>Kreef</u> <u>kreun</u>. Sy poot is <u>krom</u>. <u>Kreef</u> se poot is <u>krom</u>. <u>Krap</u> se poot is ook <u>krom</u>. <u>Kreef</u> en <u>krap</u> kry n <u>kramp</u> in hul poot. Chuck wonder wie <u>kreun</u> so. Dit is <u>kreef</u> wat <u>knor</u> en <u>kreun</u>. Chuck vra wie <u>knor</u> so? <u>Krap</u> sê dit is <u>kreef</u>. Sy poot is <u>krom</u>. Hy wil 'n <u>kruk</u> hê. <u>Krap</u> sê sy <u>knie</u> is ook seer. <u>Kreef</u> en <u>krap</u> wil n <u>kruk</u> hê. <u>Niemand</u> wil vir <u>krap</u> en <u>kreef</u> 'n <u>kruk</u> gee nie. <u>Chuck</u> gee vir <u>krap</u> en <u>kreef</u> 'n <u>kruk</u>. Nou <u>kreun</u> en <u>knors</u> <u>krap</u> en <u>kreef</u> nie meer nie.</p>
---	------	---



	SKRYF	<ol style="list-style-type: none"> <li>1. Saam met wie bly krap in die see? Krap en _____ in die _____.</li> </ol>
---	-------	--

2. Wie het vir krap 'n kruk gegee?  
 \_\_\_\_\_ gee vir \_\_\_\_\_ 'n \_\_\_\_\_.

### WOENSDAG AKTIWITEIT 2





	LEES	Lees die  en  woorde van Aktiwiteit 1
	SKRYF	Skryf die  en  woorde in jou woordeboek. Skryf n sin met: taai Skryf 'n vraag met: kners

### DONDERDAG AKTIWITEIT 1

	KYK & HERHAAL	pragtige	winkel	fiets	betaal	streef
	KLANK	proe	prooi	preek	pruik	
		plaas	plaat	plek	plan	

	LEES	 <p>Boer Jan ploeg op die <u>plaas</u>. Wie ploeg op die <u>plaas</u>? Boer Jan ploeg op die <u>plaas</u>. Hy <u>plant</u> en <u>ploeg</u> op die <u>plaas</u>. Daar is 'n <u>plaat</u> blomme <u>waar</u> hy <u>ploeg</u> en <u>plant</u>. Boer Jan het n <u>plan</u>. Hy wil die hele <u>plek</u> <u>ploeg</u> en <u>plant</u>. Die kat vang sy <u>prooi</u>. Dit is 'n vet muis. Wat eet die kat? Die kat eet sy <u>prooi</u>. Die <u>prooi</u> <u>proe</u> lekker. Die muis is die <u>prooi</u> en hy hardloop vining. Muis wil met kat <u>praat</u>. Kat wil <u>pret</u> hê met sy <u>prooi</u>. Hy waai en swaai sy poot. Muis wil nie 'n <u>prooi</u> wees nie, hy wil <u>praat</u>.</p>
---	------	--

### DONDERDAG AKTIWITEIT 2

	<b>LEES</b>	Lees die  en  woorde van Aktiwiteit 1
	<b>SKRYF</b>	<ol style="list-style-type: none"> <li>1. Wat is die 2 goed wat Boer Jan plant? Boer Jan plant _____ en _____.</li> <li>2. Watter plan het Boer Jan gehad? _____ wou die _____ en _____.</li> <li>3. Vir wie het Chuck gehoor kreun en knor? Chuck het _____.</li> <li>4. Wat het Chuck gedoen om vir kreef en krap te help? Hy het vir hulle _____.</li> <li>5. Het kat met muis gepraat? _____, Kat het _____.</li> </ol>

### VRYDAG AKTIWITEIT 1

	<b>LEES</b>	Lees al die  en  woorde weer.
	<b>LEES</b>	Lees die storie van Donderdag Aktiwiteit 1.

### VRYDAG AKTIWITEIT 2

	<b>LEES</b>	Lees al die  en  woorde weer.
	<b>SKRYF</b>	<p>Skryf die sinne in jou boek en maak die foute reg.</p> <ol style="list-style-type: none"> <li>1. pas op vir die kat, hy gaan jou vang</li> <li>2. boer jan ploeg op sy plaas</li> <li>3. krap kreef muis en kat is diere in ons storie</li> </ol>

# HUISTAAL WERKKAARTE






## AFRIKAANS GRAAD 2 TERMYN 1

# WEEK 10

### MAANDAG AKTIWITEIT 1


	<b>KYK &amp; HERHAAL</b>	susters	kuier	drink	boer	skuur
	<b>KLANK</b>	stoel	stout	steel	strooi	
		swart	swak	sweet	swem	
	<b>LEES</b>	Boetie is stout. Hy steel die swart stoel en klim op die kas. Wat doen boetie? Hy steel die swart stoel. Hoekom steel hy die swart stoel? Hy is te swak om op die kas te klim. Die sweet tap hom af maar hy wil op die kas klim. Hy kan bly wee shy het nie seergekry nie. Hy kon van die swart stoel afgeval het.				
	<b>SKRYF</b>	Skryf die  en  woorde in jou woordeboek.				


### MAANDAG AKTIWITEIT 2

	<b>LEES</b>	Lees die  en  woorde van Aktiwiteit 1				
	<b>LEES</b>	Jane <u>stap</u> vining. Wie <u>stap</u> vining? Dit is Jane. Sy <u>stap</u> vining en niemand kan haar <u>stamp</u> nie. Wie wil haar <u>stamp</u> ? Mandla is <u>stout</u> . Hy wil vir Jane <u>stamp</u> . Jane <u>stap</u> met 'n <u>stok</u> . Sy kan die blare met die <u>stok steek</u> . As sy moeg is gaan sit sy op haar <u>stoel</u> . Die <u>swart swaan swem</u> in die dam. Wie <u>swem</u> in die dam? Dit is die <u>swart swaan</u> . Sy <u>swem</u> in die dam. Daar is 'n <u>swaar swaan</u> ook in die dam. Die <u>swaar swaan swem</u> ook. Hy <u>swoeg</u> om te <u>swem</u> . Hy is te <u>swaar</u> en te <u>swak</u> .				
	<b>SKRYF</b>	Skryf n <b>sin</b> met: strooi Skryf 'n <b>vraag</b> met: swem				



### DINSDAG AKTIWITEIT 1

	<b>KYK &amp; HERHAAL</b>	susters	kuier	drink	boer	skuur
	<b>KLANK</b>	gloei	glad	glip	gleuf	
		groente	grys	graat	grappie	

	<b>LEES</b>	<p>Lumka gly deur die <u>gleuf</u>. Wat het gebeur? Lumka het deur die <u>gleuf</u> gegly. Haar beste maat <u>glip</u> in die <u>gleuf</u> en help vir Lumka. Hulle moet oppas, daar is <u>glas</u> in die <u>gleuf</u>. Die <u>glas</u> <u>glinster</u> in die son. Lumka en haar beste maat kruip uit die <u>gleuf</u>. Boer Jan het klaar geploeg. Daar <u>groe</u>i <u>groente</u> en <u>graan</u> op die plaas. Wat het Boer Jan geplant. Hy het <u>groente</u> en <u>graan</u> geplant. Boer Siswe kom <u>groet</u> hom. Hy maak 'n <u>grappie</u> oor Boer Jan se <u>groente</u> en <u>graan</u>. Boer Jan lag vir die <u>grappie</u>. Die boere <u>groet</u> mekaar weer.</p>
---	-------------	---

	<b>SKRYF</b>	<ol style="list-style-type: none"> <li>1. Hoekom stap Jane vinnig? <b>Sodat niemand _____.</b></li> <li>2. Wat is die 2 boere se name? <b>Die boere se _____ is _____ en _____.</b></li> </ol>
---	--------------	--

### DINSDAG AKTIWITEIT 2


	<b>LEES</b>	Lees die  en  woorde van Aktiwiteit 1
---	-------------	---

	<b>SKRYF</b>	Skryf n <b>sin</b> met: grys Skryf 'n <b>vraag</b> met: glad
--	--------------	---

### WOENSDAG AKTIWITEIT 1

	<b>KYK &amp; HERHAAL</b>	susters	kuier	drink	boer	skuur
---	--------------------------	---------	-------	-------	------	-------

	<b>KLANK</b>	kooi	draai	skreeu	bloei
		kramp	kneus	praat	plooi

	<b>LEES</b>	<p>Sussie ry 'n wye draai met haar fiets. Sy skreeu van plesier. Wat doen sussie dan? Sy ry 'n wye draai en skreeu van plesier. O tog! Daar val sussie af! Haar been is gekneus. Daar is bloed op haar hand. Sy sê haar voet kramp. Wat het gebeur? Sussie het van haar fiets af geval. Sy bloei maar kan nog praat. Sy gaan nie weer 'n wye draai maak nie.</p>
---	-------------	--

	<b>SKRYF</b>	<ol style="list-style-type: none"> <li>1. Wie het van haar fiets afgeval? _____ het van _____.</li> <li>2. Wat was op haar hand? Daar was _____ hand.</li> </ol>
---	--------------	--



## WOENSDAG AKTIWITEIT 2



LEES

Lees die  en  woorde van Aktiwiteit 1



SKRYF

Skryf die  en  woorde in jou woordeboek.

Skryf 'n **sin** met: glinster

Skryf 'n **vraag** met: groet

## DONDERDAG AKTIWITEIT 1



KYK &  
HERHAAL

susters

kuier

drink

boer

skuur



KLANK

stap

swoeg

glinster

gluur

groet

stap

glas

gly






LEES



Vandag vier ons Mandla se verjaarsdag. Almal bring pragtige geskenke. Hulle het spesiale klerre aan vir die partytjie.

Die uitnodiging het gesê dat hulle moet deftig aan trek. Daar is klein stoeltjies vir hulle om op te sit. Mandla wens dat sy ouma en oupa ook daar sal in stap. Sy oë glinster toe hy sy ouma en oupa sien. Dit was die beste verjaarsdag ooit. Hy het ook 'n rooi fiet gekry. Die maats besluit om almal op die fiets te ry.





## DONDERDAG AKTIWITEIT 2

	LEES	Lees die  en  woorde van Aktiwiteit 1
	SKRYF	<ol style="list-style-type: none"><li>1. Wie se partytjie is dit? Dit is _____.</li><li>2. Wat het hy vir sy verjaarsdag gekry? Hy het 'n _____ gekry.</li><li>3. Watter groot wens het Mandla gehad? Hy het gewens _____ en _____ ook kan _____.</li><li>4. Hoe moes die kinders aantrek? Die kinders _____.</li><li>5. Waarop het hulle gesit? Hulle het _____.</li></ol>

## VRYDAG AKTIWITEIT 1

	LEES	Lees al die  en  woorde weer.
	LEES	Lees die storie van Donderdag Aktiwiteit 1.

## VRYDAG AKTIWITEIT 2

	LEES	Lees al die  en  woorde weer.
	SKRYF	Skryf die sinne in jou boek en maak die foute reg. <ol style="list-style-type: none"><li>1. veels geluk Mandla</li><li>2. mandla wens sy ouma en oupa kan daar wees</li><li>3. ouma oupa en al sy maats was by die partytjie</li></ol>

# HUISTAAL WERKKAARTE






## AFRIKAANS GRAAD 2 TERMYN 1

# WEEK 3

### MAANDAG AKTIWITEIT 1

	KYK & HERHAAL	verjaarda	wonder	familie	ooit	iemand
	KLANK	arm	kerm	swem	skerp	
		terg	beurt	skaars	wors	
	LEES	Sussie <u>kerm</u> want haar <u>arm</u> is seer. Sy kan nie nou <u>swem</u> nie. Dit is nou boetie se <u>beurt</u> om <u>wors</u> te braai. Hy <u>terg</u> haar oor haar <u>arm</u> .				
	SKRYF	Skryf die  en  woorde in jou woordeboek.				

### MAANDAG AKTIWITEIT 2


	LEES	Lees die  en  woorde van Aktiwiteit 1				
	LEES	Boetie sny die <u>wors</u> met 'n <u>skerp</u> mes. Sussie kan nie help nie, haar <u>arm</u> is seer. Sy sê dit is haar <u>beurt</u> om te braai en swem.				
	SKRYF	Skryf n <b>sin</b> met: kerm Skryf 'n <b>vraag</b> met: beurt				

### DINSDAG AKTIWITEIT 1





	KYK & HERHAAL	verjaarda	wonde	familie	ooit	iemand
	KLANK	tooi	nooi	kooi	vlooi	
		rooi	mooi	gooi	hooi	
	LEES	Die <u>nooi</u> dra 'n <u>rooi</u> rok. Sy <u>gooi</u> die <u>hooi</u> oor die <u>vlooi</u> . Die <u>vlooi</u> kruip weg in die <u>kooi</u> . Haar <u>rooi</u> rok is vol <u>strooi</u> .				
	SKRYF	Skryf die  en  woorde in jou woordeboek.				

### DINSDAG AKTIWITEIT 2

	LEES	Lees die  en  woorde van Aktiwiteit 1				
---	------	---	--	--	--	--

	SKRYF	Skryf n <b>sin</b> met: vlooi Skryf 'n <b>vraag</b> met: nooi
---	-------	--



### WOENSDAG AKTIWITEIT 1

	KYK & HERHAAL	verjaarda	wonder	familie	ooit	iemand
	KLANK	laai	taai	waai	swaai	
		kraai	draai	braai	saai	
	LEES	Mandla <u>swaai</u> en <u>draai</u> en <u>waai</u> sy arms. Die <u>kraai</u> vlieg 'n <u>draai</u> . In Mandla se <u>laai</u> is 'n <u>taai</u> toffie, hy <u>draai</u> dit toe en gooi dit weg.				
	SKRYF	1. Wie draai en swaai? _____ draai en swaai. 2. Wat is in Mandla se laai? In Mandla se laai _____.				

### WOENSDAG AKTIWITEIT 2

	LEES	Lees die  en  woorde van Aktiwiteit 1
	SKRYF	Skryf die  en  woorde in jou woordeboek. Skryf n <b>sin</b> met: kraai Skryf 'n <b>vraag</b> met: braai

### DONDERDAG AKTIWITEIT 1

	KYK & HERHAAL	verjaardag	wonder	familie	ooit	iemand
	KLANK	tooi	kooi	vlooi	rooi	
		laai	swaai	kraai	draai	

	<p>LEES</p>		<p>Mandla se <u>kooi</u> is <u>rooi</u>. Hy <u>swaai</u> en <u>draai</u> en <u>waai</u> vir die <u>vlooi</u>. Boetie <u>kraai</u> van die lag, want die <u>vlooi</u> gaan vir Mandla looi. Hy haal die <u>rooi</u> toffie uit die <u>laai</u> en roep vir <u>vlooi</u> en Mandla om te kom <u>proe</u>. Almal <u>swaai</u> nou saam en Mandla en <u>vlooi</u> kruip weg agter die <u>kooi</u>.</p>
--	-------------	---	--


## DONDERDAG AKTIWITEIT 2

	<p>LEES</p>	<p>Lees die  en  woorde van Aktiwiteit 1</p>
	<p>SKRYF</p>	<ol style="list-style-type: none"> <li>1. Wie se kooi is rooi? _____ se kooi _____.</li> <li>2. Wat doen Mandla? Mandla _____.</li> <li>3. Hoekom kraai Boetoe van die lag? Hy kraai _____.</li> <li>4. Watter kleur is die toffie? Die toffee _____.</li> <li>5. Wie kruip agter die kooi weg? _____ en _____ kruip _____.</li> </ol>

## VRYDAG AKTIWITEIT 1

	<p>LEES</p>	<p>Lees al die  en  woorde weer.</p>
	<p>LEES</p>	<p>Lees die storie van Donderdag Aktiwiteit 1.</p>

## VRYDAG AKTIWITEIT 2

	<b>LEES</b>	Lees al die  en  woorde weer.
	<b>SKRYF</b>	Skryf die sinne in jou boek en maak die foute reg. <ol style="list-style-type: none"><li>1. mandla en Vlooi is maats</li><li>2. is dit waar dat Boetie lekker lag</li><li>3. mandla draai swaai en waai sy arms</li></ol>

# HUISTAAL WERKKAARTE






## AFRIKAANS GRAAD 2 TERMYN 1

# WEEK 4




### MAANDAG AKTIWITEIT 1


	KYK & HERHAAL	partytjie	idees	klere	deftig	uitnodi
	KLANK	mooi	nooi	vlooi	rooi	
		laai	taai	swaai	draai	
	LEES	Zanele het 'n <u>mooi rooi</u> rok. Sy <u>draai</u> en <u>swaai</u> om die rok vir ma te wys. <u>Vlooi</u> kruip weg in die <u>laai</u> en wag vir Zanele om klaar te <u>draai</u> en te <u>swaai</u> . Sy poot is <u>taai</u> van die toffie in die <u>laai</u> .				
	SKRYF	Skryf die  en  woorde in jou woordeboek.				

### MAANDAG AKTIWITEIT 2





	LEES	Lees die  en  woorde van Aktiwiteit 1				
	LEES	Zanele wil ook <u>wors braai</u> . <u>Vlooi kraai</u> van die lag. Zanele kan nie <u>wors braai</u> in haar <u>mooi rooi</u> rok nie. Zanele <u>nooi</u> vir <u>vlooi</u> om die <u>wors</u> te <u>braai</u> .				
	SKRYF	Skryf n <b>sin</b> met: mooi Skryf 'n <b>vraag</b> met: taai				

### DINSDAG AKTIWITEIT 1





	KYK & HERHAAL	partytjie	idees	klere	deftig	uitnodiging
	KLANK	spreeu	sneeu	leeu	skreeu	
		eeu	meeu			
	LEES	Die <u>spreeu</u> wil in die <u>sneeu</u> vlieg. Dit sal 'n <u>eeu</u> vat vir die <u>meeu</u> en die <u>spreeu</u> om in die <u>sneeu</u> te vlieg. <u>Leeu skreeu</u> vir hulle dat hulle nie in die <u>sneeu</u> kan vlieg nie. Die <u>spreeu</u> en die <u>meeu</u> wonder of <u>leeu</u> reg is.				

	<b>SKRYF</b>	<p>1. Wie wil in die sneeu vlieg?          _____ en _____ wil in die _____.</p> <p>2. Wat doen die leeu?          Die leeu _____.</p>
---	--------------	---

### DINSDAG AKTIWITEIT 2

	<b>LEES</b>	Lees die  en  woorde van Aktiwiteit 1
	<b>SKRYF</b>	<p>Skryf n <b>sin</b> met: sneeu          Skryf 'n <b>vraag</b> met: skreeu</p>

### WOENSDAG AKTIWITEIT 1





	<b>KYK &amp; HERHAAL</b>	partytjie	idees	klere	deftig	uitnodiging
	<b>KLANK</b>	groeï	broeï	koeï	boeï	
		bloeï	roeï			
	<b>LEES</b>	<p><u>Koeï</u> eet die gras wat in die veld <u>groeï</u>. Die gras <u>groeï</u> in die veld. <u>Koeï</u> eet die gras. Sy tong <u>bloeï</u>. <u>Koeï</u> eet te veel gras wat <u>groeï</u>. Sy tong <u>bloeï</u> van die gras. Hennetjie moet op die gras <u>broeï</u>. Die gras wat in die veld <u>groeï</u>.</p>				
	<b>SKRYF</b>	<p>1. Wat eet Koeï?          Koeï eet _____.</p> <p>2. Waar moet Hennetjie broeï?          Hennetjie moet _____ broeï.</p>				

### WOENSDAG AKTIWITEIT 2




	<b>LEES</b>	Lees die  en  woorde van Aktiwiteit 1
	<b>SKRYF</b>	<p>Skryf die  en  woorde in jou woordeboek.          Skryf n <b>sin</b> met: groei          Skryf 'n <b>vraag</b> met: broeï</p>



## DONDERDAG AKTIWITEIT 1

	KYK & HERHAAL	partytjie	idees	klere	deftig	uitnodiging	
	KLANK	spreeu	meeu	leeu	skreeu		
		groei	broei	koei	boei		
	LEES					<p>Die <u>spreeu</u> en die <u>meeu</u> sien vir <u>koei</u>. <u>Koei</u> eet gras wat <u>groei</u>. <u>Leeu</u> sien ook vir <u>koei</u>. <u>Leeu</u> <u>skreeu</u> vir <u>meeu</u> en <u>spreeu</u>. <u>Koei</u> se tong <u>bloei</u>. <u>Hennetjie</u> sien vir <u>meeu</u> en <u>spreeu</u>. <u>Hennetjie</u> sien <u>koei</u> se tong <u>bloei</u>. Sy <u>broei</u> op die gras. Die gras laat <u>koei</u> se tong <u>bloei</u>.</p>	





## DONDERDAG AKTIWITEIT 2

	LEES	Lees die  en  woorde van Aktiwiteit 1
	SKRYF	<ol style="list-style-type: none"> <li>Wie sien vie koei? _____ en _____ sien vir _____</li> <li>Hoekom skreeu leeu? Leeu skreeu want _____</li> <li>Wat doen hennetjie op die gras? Sy _____ op die _____</li> <li>Hoeveel diere is in die storie? Daar is _____ in die storie.</li> <li>Hoekom bloei koei se tong? _____ se tong bloei, want _____.</li> </ol>

## VRYDAG AKTIWITEIT 1

	<b>LEES</b>	Lees al die  en  woorde weer.
	<b>LEES</b>	Lees die storie van Donderdag Aktiwiteit 1.

## VRYDAG AKTIWITEIT 2

	<b>LEES</b>	Lees al die  en  woorde weer.
	<b>SKRYF</b>	Skryf die sinne in jou boek en maak die foute reg. 1. koei en hennetjie sien mekaar. 2. die leeu spreek en meeu sien vir koei. 3. waar broei hennetjie.

# HUISTAAL WERKKAARTE






## AFRIKAANS GRAAD 2 TERMYN 1

# WEEK 5

### MAANDAG AKTIWITEIT 1



	KYK & HERHAAL	klein	vinnig	wens	nuwe	plan
	KLANK	spreeu	meeu	leeu	skreeu	
		groei	broei	koei	bloei	
	LEES	Die <u>spreeu</u> en die <u>meeu</u> sien vir <u>koei</u> . <u>Koei</u> eet gras wat <u>groei</u> . <u>Leeu</u> sien ook vir <u>koei</u> . <u>Leeu</u> <u>skreeu</u> vir <u>meeu</u> en <u>spreeu</u> . <u>Koei</u> se tong <u>bloei</u> . Hennetjie sien vir <u>meeu</u> en <u>spreeu</u> . Hennetjie sien <u>koei</u> se tong <u>bloei</u> . Sy <u>broei</u> op die gras. Die gras laat koei se tong <u>bloei</u> .				
	SKRYF	Skryf die  en  woorde in jou woordeboek.				

### MAANDAG AKTIWITEIT 2





	LEES	Lees die  en  woorde van Aktiwiteit 1				
	LEES	Die <u>koei</u> <u>loei</u> en vreet die gras wat <u>groei</u> . Is dit goed vir <u>koei</u> om die gras wat <u>groei</u> te eet? Nee, dit is nie goed vir <u>koei</u> nie. Sy tong gaan <u>bloei</u> . Wat sien <u>spreeu</u> en <u>meeu</u> ? <u>Spreeu</u> en <u>meeu</u> sien <u>koei</u> se tong <u>bloei</u> . Hoekom <u>bloei</u> <u>koei</u> se tong? <u>Koei</u> eet te veel gras. <u>Leeu</u> <u>skreeu</u> vir <u>koei</u> om nie die gras te eet nie. Hennetjie wil <u>broei</u> op die gras.				
	SKRYF	Skryf n <b>sin</b> met: koei Skryf 'n <b>vraag</b> met: meeu				

### DINSDAG AKTIWITEIT 1





	KYK & HERHAAL	klein	vinnig	wens	nuwe	plan
	KLANK	kraan	krap	kreun	krop	
		kreef	krom	kramp	kruk	

	LEES	<u>Krap</u> en <u>kreef</u> bly in die see. Hulle bly in die see. Die <u>meeu</u> sien vir <u>krap</u> en <u>kreef</u> . <u>Kreef</u> <u>kreun</u> . Sy poot is <u>krom</u> . <u>Kreef</u> se poot is <u>krom</u> . <u>Krap</u> se poot is ook <u>krom</u> . <u>Kreef</u> en <u>krap</u> kry n <u>kramp</u> in hul poot.
	SKRYF	1. Wat is fout met kreef se poot? Kreef se poot _____. 2. Waar bly kreef en krap? Hulle bly in _____.

## DINSDAG AKTIWITEIT 2

	LEES	Lees die  en  woorde van Aktiwiteit 1
	SKRYF	Skryf n <b>sin</b> met: kreun Skryf 'n <b>vraag</b> met: krom

## WOENSDAG AKTIWITEIT 1

	KYK & HERHAA	klein	vinnig	wens	nuwe	plan
	KLANK	knoei	kneus	knoop	knor	
		knaap	knap	knors	knie	
	LEES	Chuck wonder wie <u>kreun</u> so. Dit is <u>kreef</u> wat <u>knor</u> en <u>kreun</u> . Chuck vra wie <u>knor</u> so? <u>Krap</u> sê dit is <u>kreef</u> . Sy poot is <u>krom</u> . Hy wil 'n <u>kruk</u> hê. <u>Krap</u> sê sy <u>knie</u> is ook seer. <u>Kreef</u> en <u>krap</u> wil n <u>kruk</u> hê. <u>Niemand</u> wil vir <u>krap</u> en <u>kreef</u> 'n <u>kruk</u> gee nie. <u>Chuck</u> gee vir <u>krap</u> en <u>kreef</u> 'n <u>kruk</u> . Nou <u>kreun</u> en <u>knors</u> <u>krap</u> en <u>kreef</u> nie meer nie.				
	SKRYF	1. Wie knor en kreun? Kreef _____, want _____. 2. Wat doen Chuck? Chuck gee vir _____ en _____ 'n _____.				

## WOENSDAG AKTIWITEIT 2

	LEES	Lees die  en  woorde van Aktiwiteit 1
---	------	---

	<b>SKRYF</b>	Skryf die  en  woorde in jou woordeboek. Skryf n <b>sin</b> met: kneus Skryf 'n <b>vraag</b> met: knaap
---	--------------	---

### DONDERDAG AKTIWITEIT 1

	<b>KYK &amp; HERHAAL</b>	klein	vinnig	wens	nuwe	plan
	<b>KLANK</b>	kraan	krap	kreun	krop	
	<b>LEES</b>				<p><u>Krap</u> en <u>kreef</u> is <u>familie</u>.          Hulle is <u>rooi</u> en woon in die see. <u>Krap</u> se <u>knie</u> is seer en <u>kreef</u> se <u>poot</u> is seer. Hulle soek elkeen n <u>kruk</u>. Chuck gee vir hulle elkeen 'n <u>mooi rooi kruk</u>. Nou <u>kreun</u> en <u>steun</u> hulle nie meer nie. <u>Kraai</u> lag vir <u>krap</u> en <u>kreef</u> wat met hulle <u>mooi rooi kruk</u> loop</p>	





### DONDERDAG AKTIWITEIT 2

	<b>LEES</b>	Lees die  en  woorde van Aktiwiteit 1
	<b>SKRYF</b>	<ol style="list-style-type: none"> <li>Wie is Chuck?          Chuck _____ die _____.</li> <li>Waar bly kreef?          Kreef bly _____ see.</li> <li>Is krap familie van kreef?          Ja, _____ van _____.</li> <li>Waarmee loop krap?          Hy _____ met 'n _____.</li> <li>Hoekom lag kraai?          Kraai lag want _____ loop met 'n _____.</li> </ol>

## VRYDAG AKTIWITEIT 1

	<b>LEES</b>	Lees al die  en  woorde weer.
	<b>LEES</b>	Lees die storie van Donderdag Aktiwiteit 1.

## VRYDAG AKTIWITEIT 2

	<b>LEES</b>	Lees al die  en  woorde weer.
	<b>SKRYF</b>	Skryf die sinne in jou boek en maak die foute reg. <ol style="list-style-type: none"><li>1. die lorrie se naam is chuck</li><li>2. wie gee vir kreef 'n kruk</li><li>3. die krap kreef en vi swoon in die see</li></ol>

# HUISTAAL WERKKAARTE





## AFRIKAANS GRAAD 2 TERMYN 1

# WEEK 6



### MAANDAG AKTIWITEIT 1


	KYK & HERHAAL	bekend	kilometers	atleet	droom	beste
	KLANK	kraan	krap	kreun	kreef	
		knaap	knap	kners	knie	
	LEES	<p><u>Krap</u> en <u>kreef</u> is <u>familie</u>. Hulle is <u>rooi</u> en woon in die see. <u>Krap</u> se <u>knie</u> is seer en <u>kreef</u> se <u>poot</u> is seer. Hulle soek elkeen n <u>kruk</u>. Chuck gee vir hulle elkeen 'n <u>mooi rooi kruk</u>. Nou <u>kreun</u> en <u>steun</u> hulle nie meer nie. <u>Kraai</u> lag vir <u>krap</u> en <u>kreef</u> wat met hulle <u>mooi rooi kruk</u> loop</p>				
	SKRYF	Skryf die  en  woorde in jou woordeboek.				

### MAANDAG AKTIWITEIT 2

	LEES	Lees die  en  woorde van Aktiwiteit 1				
	LEES	<p>Chuck wonder wie <u>kreun</u> so. Dit is <u>kreef</u> wat <u>knor</u> en <u>kreun</u>. Chuck vra wie <u>knor</u> so? <u>Krap</u> sê dit is <u>kreef</u>. Sy poot is <u>krom</u>. Hy wil 'n <u>kruk</u> hê. <u>Krap</u> sê sy <u>knie</u> is ook seer. <u>Kreef</u> en <u>krap</u> wil n <u>kruk</u> hê. <u>Niemand</u> wil vir <u>krap</u> en <u>kreef</u> 'n <u>kruk</u> gee nie. <u>Chuck</u> gee vir <u>krap</u> en <u>kreef</u> 'n <u>kruk</u>. Nou <u>kreun</u> en <u>kners</u> <u>krap</u> en <u>kreef</u> nie meer nie.</p>				
	SKRYF	<p>Skryf n <b>sin</b> met: kraan          Skryf 'n <b>vraag</b> met: knaap</p>				

### DINSDAG AKTIWITEIT 1


	KYK & HERHAAL	bekend	kilometers	atleet	droom	beste
	KLANK	plaas	ploeg	plaat	plant	
		pluis	plooi	plan	plek	

	<b>LEES</b>	Boer Jan <u>ploeg</u> op die <u>plaas</u> . Wie <u>ploeg</u> op die <u>plaas</u> ? Boer Jan <u>ploeg</u> op die <u>plaas</u> . Hy <u>plant</u> en <u>ploeg</u> op die <u>plaas</u> . Daar is 'n <u>plaat</u> blomme <u>waar</u> hy <u>ploeg</u> en <u>plant</u> . Boer Jan het n <u>plan</u> . Hy wil die hele <u>plek</u> <u>ploeg</u> en <u>plant</u> .
---	-------------	---



	<b>SKRYF</b>	1. Wie ploeg die plaas? Boer Jan _____. 2. Waar wil hy ploeg en plant? Hy wil die _____ ploeg _____.
---	--------------	---


### DINSDAG AKTIWITEIT 2

	<b>LEES</b>	Lees die  en  woorde van Aktiviteit 1
---	-------------	---

	<b>SKRYF</b>	Skryf n <b>sin</b> met: kreun Skryf 'n <b>vraag</b> met: krom
---	--------------	--




### WOENSDAG AKTIWITEIT 1

	<b>KYK &amp; HERHAAL</b>	bekend	kilometers	atleet	droom	beste
	<b>KLANK</b>	proe	pruik	praat	pret	
		prooi	proes	preek		



	<b>LEES</b>	Die kat vang sy <u>prooi</u> . Dit is 'n vet muis. Wat eet die kat? Die kat eet sy <u>prooi</u> . Die <u>prooi</u> <u>proe</u> lekker. Die muis is die <u>prooi</u> en hy hardloop vining. Muis wil met kat <u>praat</u> . Kat wil <u>pret</u> hê met sy <u>prooi</u> . Hy waai en swaai sy poot. Muis wil nie 'n <u>prooi</u> wees nie, hy wil <u>praat</u> .
---	-------------	--

	<b>SKRYF</b>	1. Hoekom wil kat vir muis vang? Muis is _____. 2. Wat wil muis doen? Muis wil _____.
---	--------------	--



### WOENSDAG AKTIWITEIT 2

	<b>LEES</b>	Lees die  en  woorde van Aktiviteit 1
---	-------------	---



	<b>SKRYF</b>	Skryf die  en woorde in jou woordeboek. Skryf n <b>sin</b> met: plaas Skryf 'n <b>vraag</b> met: plan
---	--------------	--


**DONDERDAG AKTIWITEIT 1**

	<b>KYK &amp; HERHAAL</b>	bekend	kilometers	atleet	droom	beste
	<b>KLANK</b>	pluis	plooi	plan		plek
		proe	prooi	praat		pret

	<b>LEES</b>	 <p>Die klein muis wil nie kat se prooi wees nie. Hy wil met kat praat, maar kat wil nie hoor nie. Kat draai en draai om sy prooi. Hy proe al hoe lekker die prooi is. Muis roep vir vlooi. Vlooi moet 'n plan maak. Vlooi soek n plek vir muis om weg te kruip. Muis wens kat hoor nie van hulle plan nie.</p>	<p>Die klein muis wil nie kat se prooi wees nie. Hy wil met kat praat, maar kat wil nie hoor nie. Kat draai en draai om sy prooi. Hy proe al hoe lekker die prooi is. Muis roep vir vlooi. Vlooi moet 'n plan maak. Vlooi soek n plek vir muis om weg te kruip. Muis wens kat hoor nie van hulle plan nie.</p>
---	-------------	--	--

**DONDERDAG AKTIWITEIT 2**





	<b>LEES</b>	Lees die  en  woorde van Aktiwiteit 1
---	-------------	---

	<b>SKRYF</b>	<ol style="list-style-type: none"> <li>1. Wie wil vir muis vang? _____ vir muis _____.</li> <li>2. Is kat lus vir die prooi? _____ is lus _____</li> <li>3. Wat doen vlooi? Vlooi _____ 'n _____.</li> <li>4. Hoekom waai en swaai kat sy poot? Hy _____ met sy _____.</li> <li>5. Wie dink jy is bang? Ek dink _____.</li> </ol>
---	--------------	---

### VRYDAG AKTIWITEIT 1

	<b>LEES</b>	Lees al die  en  woorde weer.
	<b>LEES</b>	Lees die storie van Donderdag Aktiwiteit 1.

### VRYDAG AKTIWITEIT 2

	<b>LEES</b>	Lees al die  en  woorde weer.
	<b>SKRYF</b>	Skryf die sinne in jou boek en maak die foute reg. <ol style="list-style-type: none"> <li>1. Kat muis en vlooi is almal diere.</li> <li>2. Die muis is die kat se prooi</li> <li>3. Vlooi het 'n slim plan.</li> </ol>

# HUISTAAL WERKKAARTE

## AFRIKAANS GRAAD 2 TERMYN 1

# WEEK 7

### MAANDAG AKTIWITEIT 1


	KYK & HERHAAL	fiets	band	seergekry	wonder	honger
	KLANK	plaas	ploeg	plaat	plant	
		prooi	proes	preek	proe	
	LEES	Die kat vang sy <u>prooi</u> . Dit is 'n vet muis. Wat eet die kat? Die kat eet sy <u>prooi</u> . Die <u>prooi</u> <u>proe</u> lekker. Die muis is die <u>prooi</u> en hy hardloop vining. Muis wil met kat <u>praat</u> . Kat wil <u>pret</u> hê met sy <u>prooi</u> . Hy waai en swaai sy poot. Muis wil nie 'n <u>prooi</u> wees nie, hy wil <u>praat</u> .				
	SKRYF	Skryf die  en  woorde in jou woordeboek.				


### MAANDAG AKTIWITEIT 2

	LEES	Lees die  en  woorde van Aktiwiteit 1				
	LEES	Boer Jan <u>ploeg</u> op die <u>plaas</u> . Wie <u>ploeg</u> op die <u>plaas</u> ? Boer Jan <u>ploeg</u> op die <u>plaas</u> . Hy <u>plant</u> en <u>ploeg</u> op die <u>plaas</u> . Daar is 'n <u>plaat</u> blomme <u>waar</u> hy <u>ploeg</u> en <u>plant</u> . Boer Jan het n <u>plan</u> . Hy wil die hele <u>plek</u> <u>ploeg</u> en <u>plant</u> .				
	SKRYF	Skryf n <u>sin</u> met: prooi Skryf 'n <u>vraag</u> met: plaas				

### DINSDAG AKTIWITEIT 1


	KYK & HERHAAL	fiets	band	seergekry	wonde	honger
	KLANK	stoel	stout	steel	steek	
		stap	strooi	stamp	stok	

	LEES	Jane <u>stap</u> vining. Wie <u>stap</u> vining? Dit is Jane. Sy <u>stap</u> vining en niemand kan haar <u>stamp</u> nie. Wie wil haar <u>stamp</u> ? Mandla is <u>stout</u> . Hy wil vir Jane <u>stamp</u> . Jane <u>stap</u> met 'n <u>stok</u> . Sy kan die blare met die <u>stok steek</u> . As sy moeg is gaan sit sy op haar <u>stoel</u> .
---	------	---



	SKRYF	1. Wat doen Jane met die stok? Jane _____ blare met _____. 2. Wie is stout? _____ Is _____ Hy wil vir _____.
---	-------	---


### DINSDAG AKTIWITEIT 2


	LEES	Lees die  en  woorde van Aktiwiteit 1
---	------	---

	SKRYF	Skryf n <b>sin</b> met: stoel Skryf 'n <b>vraag</b> met: stout
---	-------	---


### WOENSDAG AKTIWITEIT 1




	KYK & HERHAAL	fiets	band	seergekry	wonde	honger
	KLANK	swoeg	swak	swart	sweet	
		swem	swerm	swaan	swaar	

	LEES	Die <u>swart swaan swem</u> in die dam. Wie <u>swem</u> in die dam? Dit is die <u>swart swaan</u> . Sy <u>swem</u> in die dam. Daar is 'n <u>swaar swaan</u> ook in die dam. Die <u>swaar swaan swem</u> ook. Hy <u>swoeg</u> om te <u>swem</u> . Hy is te <u>swaar</u> en te <u>swak</u> .
---	------	---

	SKRYF	1. Hoeveel swane is in die dam? Daar is _____. 2. Hoekom swoeg die swaan? Hy swoeg want _____.
---	-------	---





### WOENSDAG AKTIWITEIT 2

	LEES	Lees die  en  woorde van Aktiwiteit 1
---	------	---

	SKRYF	Skryf die  en  woorde in jou woordeboek.
---	-------	--

Skryf n **sin** met: swem  
 Skryf 'n **vraag** met: swaar


**DONDERDAG AKTIWITEIT 1**

	<b>KYK &amp; HERHAAL</b>	fiets	band	seergekry	wonde	honger
	<b>KLANK</b>	stoel	stout	steel	steek	
		swoeg	swak	swart	sweert	
	<b>LEES</b>				<p>Daar is 'n swart swaan en 'n swaar swaan in die dam. Hulle swem lekker. Hulle swem vining. Kreef en krap swem nie in die dam nie. Hulle woon in die see. Die swaar swaan se knie is ook seer. Kreef gee vir hum sy kruk. Oppas! Swart swaan gaan die kruk steel. Swart swaan is stout.</p>	

**DONDERDAG AKTIWITEIT 2**

	<b>LEES</b>	Lees die  en  woorde van Aktiwiteit 1
---	-------------	---





<b>SKRYF</b>	1. Watter kleur is die swaan?
--------------	-------------------------------

		<p>Die swaan _____.</p> <p>2. Wie is stout?</p> <p>Die _____ is _____.</p> <p>3. Wat gee kreef vir swaar swaan?</p> <p>Kreef gee _____ vir _____ swaan.</p> <p>4. Woon kreef en krap ook in die dam?</p> <p>_____, kreef en krap _____ nie.</p> <p>5. Hoekom swoeg swaar swaan om te swem?</p> <p>Hy swoeg, want _____.</p>
---	--	---

### VRYDAG AKTIWITEIT 1

	LEES	Lees al die  en  woorde weer.
	LEES	Lees die storie van Donderdag Aktiwiteit 1.

### VRYDAG AKTIWITEIT 2

	LEES	Lees al die  en  woorde weer.
	SKRYF	<p>Skryf die sinne in jou boek en maak die foute reg.</p> <ol style="list-style-type: none"> <li>1. Wie is op die dam</li> <li>2. Swaan kreef en krap is maats.</li> <li>3. Swaar swaan kan nie swem nie.</li> </ol>

# HUISTAAL WERKKAARTE

## AFRIKAANS GRAAD 2 TERMYN 1

# WEEK 8

### MAANDAG AKTIWITEIT 1


	<b>KYK &amp; HERHAAL</b>	besluit	kruip	hardloop	roep	gekry
	<b>KLANK</b>	stap	strooi	stamp	stok	
		swem	swerm	swaan	swaar	
	<b>LEES</b>	Die <u>swart swaan swem</u> in die dam. Wie <u>swem</u> in die dam? Dit is die <u>swart swaan</u> . Sy swem in die dam. Daar is 'n <u>swaar swaan</u> ook in die dam. Die <u>swaar swaan swem</u> ook. Hy <u>swoeg</u> om te <u>swem</u> . Hy is te <u>swaar</u> en te <u>swak</u> .				
	<b>SKRYF</b>	Skryf die  en  woorde in jou woordeboek.				


### MAANDAG AKTIWITEIT 2

	<b>LEES</b>	Lees die  en  woorde van Aktiwiteit 1				
	<b>LEES</b>	Daar is 'n swart swaan en 'n swaar swaan in die dam. Hulle swem lekker. Hulle swem vining. Kreef en krap swem nie in die dam nie. Hulle woon in die see. Die swaar swaan se knie is ook seer. Kreef gee vir hum sy kruk. Oppas! Swart swaan gaan die kruk steel. Swart swaan is stout.				
	<b>SKRYF</b>	Skryf n <b>sin</b> met: swaan Skryf 'n <b>vraag</b> met: stamp				

### DINSDAG AKTIWITEIT 1


	<b>KYK &amp; HERHAAL</b>	besluit	kruip	hardloop	roep	gekry
	<b>KLANK</b>	gloei	glad	glip	gleuf	
		glinster	glas	gly	gluur	

	LEES	Lumka gly deur die <u>gleuf</u> . Wat het gebeur? Lumka het deur die <u>gleuf</u> gegly. Haar beste maat <u>glip</u> in die <u>gleuf</u> en help vir Lumka. Hulle moet oppas, daar is <u>glas</u> in die <u>gleuf</u> . Die <u>glas</u> <u>glinster</u> in die son. Lumka en haar beste maat kruip uit die <u>gleuf</u> .
---	------	---

	SKRYF	1. Wie help vir Lumka? Haar _____ help _____. 2. Wat glinster in die son? Die _____ in die _____.
---	-------	--

## DINSDAG AKTIWITEIT 2


	LEES	Lees die  en  woorde van Aktiwiteit 1
---	------	---

	SKRYF	Skryf n <b>sin</b> met: gloei Skryf 'n <b>vraag</b> met: glinster
---	-------	--

## WOENSDAG AKTIWITEIT 1

	KYK & HERHAAL	besluit	kruip	hardloop	roep	gekry
---	---------------	---------	-------	----------	------	-------

	KLANK	groente	grys	graat	grappie
		groet	groei	graan	groep

	LEES	Boer Jan het klaar geploeg. Daar <u>groei</u> <u>groente</u> en <u>graan</u> op die plaas. Wat het Boer Jan geplant. Hy het <u>groente</u> en <u>graan</u> geplant. Boer Siswe kom <u>groet</u> hom. Hy maak 'n <u>grappie</u> oor Boer Jan se <u>groente</u> en <u>graan</u> . Boer Jan lag vir die <u>grappie</u> . Die boere <u>groet</u> mekaar weer.
---	------	---

	SKRYF	1. Wat groei alles op Boer Jan se plaas? Daar _____ en _____ op Boer Jan _____. 2. Waaroor gaan Boer Siswe se grappie? Boer Siswe maak _____ oor Boer _____.
---	-------	---



## WOENSDAG AKTIWITEIT 2

	LEES	Lees die  en  woorde van Aktiwiteit 1
	SKRYF	Skryf die  en  woorde in jou woordeboek. Skryf n <b>sin</b> met: grys Skryf 'n <b>vraag</b> met: groet





## DONDERDAG AKTIWITEIT 1

	KYK & HERHAAL	besluit	kruip	hardloop	roep	gekry
	KLANK	glinster	glas	gly	gluur	
		groet	groeï	graan	groep	

	LEES	 <p>Lumka kan seerkry as sy in die gleuf val. Daar is glas in die gleuf. Dit glinster in die son. Dalk kan Boer Jan haar help. Hy is klaar geploeg aan sy graan en groente. Boer Jan en Boer Siswe is beste maats. Saam sal hulle vir Lumka help. Ek wonder of hulle dit sal regkry? Die boere help vir Lumka uit die gleuf. Lumka is baie bly. Almal groet mekaar en die groep gaan huis toe.</p>
---	------	---

+





## DONDERDAG AKTIWITEIT 2

	LEES	Lees die  en  woorde van Aktiwiteit 1
	SKRYF	<ol style="list-style-type: none"><li>1. Wie het in die gleuf geval? _____ het in _____.</li><li>2. Hoekom dink jy het Lumka in die gleug gegly? Ek dink _____ gleuf is _____.</li><li>3. Wat word wortels en aartappels genoem? Dit word _____ genoem.</li><li>4. Waarvan word brood gemaak? Brood word van _____.</li><li>5. Wie is beste maats? Boer Jan _____ is beste _____.</li></ol>

## VRYDAG AKTIWITEIT 1

	LEES	Lees al die  en  woorde weer.
	LEES	Lees die storie van Donderdag Aktiwiteit 1.

## VRYDAG AKTIWITEIT 2

	LEES	Lees al die  en  woorde weer.
	SKRYF	Skryf die sinne in jou boek en maak die foute reg. <ol style="list-style-type: none"><li>1. boer jan en Boer siswe is maats</li><li>2. oppas vir die glas in die gleuf</li><li>3. op die plaas is groente graan en swane</li></ol>

# HUISTAAL WERKKAARTE

## AFRIKAANS GRAAD 2 TERMYN 1

# WEEK 9


### MAANDAG AKTIWITEIT 1


	KYK & HERHAAL	pragtige	winkel	fiets	betaal	streel
	KLANK	tooi	looi	vlooi	rooi	
		laai	kraai	taai	saai	
	LEES	Die kraai sien dat Boer Jan groente gaan saai. Vlooi sien ook die kraai. Wat gaan Boer Jan saai? Kraai en vlooi sien die graan. Hulle wonder of hulle die graan kan eet. Kraai dink die graan is taai, maar vlooi sê dit is nie taai nie. Boer Jan gaan vir kraai en vlooi looi as hulle sy graan eet.				
	SKRYF	Skryf die  en  woorde in jou woordeboek.				


### MAANDAG AKTIWITEIT 2

	LEES	Lees die  en  woorde van Aktiwiteit 1				
	LEES	Die meisie se mooi rooi rok is in die laai. Sy wil dit dra as hulle gaan braai. Sy swaai en draai met die rooi rok aan. Sy gooi haar arms in die lug en kraai van plesier. Haar familie gaan braai vir haar verjaarsdag. Sy wonder wie gaan almal kom.				
	SKRYF	Skryf n <b>sin</b> met: swaan Skryf 'n <b>vraag</b> met: stamp				

### DINSDAG AKTIWITEIT 1

	KYK & HERHAAL	pragtige	winkel	fiets	betaal	streel
	KLANK	spreeu	leeu	meeu	sneeu	
		koei	roei	groei	broei	

	LEES	Die spreeu, meeu en die leeu speel in die sneeu. Hulle skreeu van die lag en koei skud net sy kop. Koei wil nie in die sneeu speel nie. Hy bly by hennetjie waar sy op die strooi broei. Hulle sal later oor die dam roei en met spreeu, meeu en leeu gaan speel.
---	------	---



	SKRYF	<ol style="list-style-type: none"> <li>1. Wie se rooi rok is in die laai?</li> <li>2. Die _____ is in _____</li> <li>3. Hoveel diere speel in die sneeu?</li> <li>4. Daar is _____ wat in die _____.</li> </ol>
---	-------	---


## DINSDAG AKTIWITEIT 2

	LEES	Lees die  en  woorde van Aktiwiteit 1
---	------	---

	SKRYF	Skryf n <b>sin</b> met: gooi Skryf 'n <b>vraag</b> met: bloei
---	-------	--

## WOENSDAG AKTIWITEIT 1

	KYK & HERHAAL	pragtige	winkel	fiets	betaal	streef
	KLANK	kraan	kreun	krap	krom	
		knoei	knoop	knor	knaap	

	LEES	<p><u>Krap</u> en <u>kreef</u> bly in die see. Hulle bly in die see. Die <u>meeu</u> sien vir <u>krap</u> en <u>kreef</u>. <u>Kreef</u> <u>kreun</u>. Sy poot is <u>krom</u>. <u>Kreef</u> se poot is <u>krom</u>. <u>Krap</u> se poot is ook <u>krom</u>. <u>Kreef</u> en <u>krap</u> kry n <u>kramp</u> in hul poot. Chuck wonder wie <u>kreun</u> so. Dit is <u>kreef</u> wat <u>knor</u> en <u>kreun</u>. Chuck vra wie <u>knor</u> so? <u>Krap</u> sê dit is <u>kreef</u>. Sy poot is <u>krom</u>. Hy wil 'n <u>kruk</u> hê. <u>Krap</u> sê sy <u>knie</u> is ook seer. <u>Kreef</u> en <u>krap</u> wil n <u>kruk</u> hê. <u>Niemand</u> wil vir <u>krap</u> en <u>kreef</u> 'n <u>kruk</u> gee nie. <u>Chuck</u> gee vir <u>krap</u> en <u>kreef</u> 'n <u>kruk</u>. Nou <u>kreun</u> en <u>knors</u> <u>krap</u> en <u>kreef</u> nie meer nie.</p>
---	------	---

	SKRYF	<ol style="list-style-type: none"> <li>1. Saam met wie bly krap in die see? Krap en _____ in die _____.</li> </ol>
---	-------	--

2. Wie het vir krap 'n kruk gegee?  
 \_\_\_\_\_ gee vir \_\_\_\_\_ 'n \_\_\_\_\_.

### WOENSDAG AKTIWITEIT 2



LEES

Lees die  en  woorde van Aktiwiteit 1



SKRYF

Skryf die  en  woorde in jou woordeboek.  
 Skryf n sin met: taai  
 Skryf 'n vraag met: kners

### DONDERDAG AKTIWITEIT 1



KYK &  
HERHAAL

pragtige

winkel

fiets

betaal

streef



KLANK

proe

prooi

preek

pruik

plaas

plaat

plek

plan







LEES



Boer Jan ploeg op die plaas. Wie ploeg op die plaas? Boer Jan ploeg op die plaas. Hy plant en ploeg op die plaas. Daar is 'n plaat blomme waar hy ploeg en plant. Boer Jan het n plan. Hy wil die hele plek ploeg en plant. Die kat vang sy prooi. Dit is 'n vet muis. Wat eet die kat? Die kat eet sy prooi. Die prooi proe lekker. Die muis is die prooi en hy hardloop vining. Muis wil met kat praat. Kat wil pret hê met sy prooi. Hy waai en swaai sy poot. Muis wil nie 'n prooi wees nie, hy wil praat.

### DONDERDAG AKTIWITEIT 2

	<b>LEES</b>	Lees die  en  woorde van Aktiwiteit 1
	<b>SKRYF</b>	<ol style="list-style-type: none"> <li>1. Wat is die 2 goed wat Boer Jan plant? Boer Jan plant _____ en _____.</li> <li>2. Watter plan het Boer Jan gehad? _____ wou die _____ en _____.</li> <li>3. Vir wie het Chuck gehoor kreun en knor? Chuck het _____.</li> <li>4. Wat het Chuck gedoen om vir kreef en krap te help? Hy het vir hulle _____.</li> <li>5. Het kat met muis gepraat? _____, Kat het _____.</li> </ol>

### VRYDAG AKTIWITEIT 1

	<b>LEES</b>	Lees al die  en  woorde weer.
	<b>LEES</b>	Lees die storie van Donderdag Aktiwiteit 1.

### VRYDAG AKTIWITEIT 2

	<b>LEES</b>	Lees al die  en  woorde weer.
	<b>SKRYF</b>	<p>Skryf die sinne in jou boek en maak die foute reg.</p> <ol style="list-style-type: none"> <li>1. pas op vir die kat, hy gaan jou vang</li> <li>2. boer jan ploeg op sy plaas</li> <li>3. krap kreef muis en kat is diere in ons storie</li> </ol>

# HUISTAAL WERKKAARTE






## AFRIKAANS GRAAD 2 TERMYN 1

# WEEK 10

### MAANDAG AKTIWITEIT 1


	<b>KYK &amp; HERHAAL</b>	susters	kuier	drink	boer	skuur
	<b>KLANK</b>	stoel	stout	steel	strooi	
		swart	swak	sweet	swem	
	<b>LEES</b>	Boetie is stout. Hy steel die swart stoel en klim op die kas. Wat doen boetie? Hy steel die swart stoel. Hoekom steel hy die swart stoel? Hy is te swak om op die kas te klim. Die sweet tap hom af maar hy wil op die kas klim. Hy kan bly wee shy het nie seergekry nie. Hy kon van die swart stoel afgeval het.				
	<b>SKRYF</b>	Skryf die  en  woorde in jou woordeboek.				


### MAANDAG AKTIWITEIT 2

	<b>LEES</b>	Lees die  en  woorde van Aktiwiteit 1				
	<b>LEES</b>	Jane <u>stap</u> vining. Wie <u>stap</u> vining? Dit is Jane. Sy <u>stap</u> vining en niemand kan haar <u>stamp</u> nie. Wie wil haar <u>stamp</u> ? Mandla is <u>stout</u> . Hy wil vir Jane <u>stamp</u> . Jane <u>stap</u> met 'n <u>stok</u> . Sy kan die blare met die <u>stok steek</u> . As sy moeg is gaan sit sy op haar <u>stoel</u> . Die <u>swart swaan swem</u> in die dam. Wie <u>swem</u> in die dam? Dit is die <u>swart swaan</u> . Sy <u>swem</u> in die dam. Daar is 'n <u>swaar swaan</u> ook in die dam. Die <u>swaar swaan swem</u> ook. Hy <u>swoeg</u> om te <u>swem</u> . Hy is te <u>swaar</u> en te <u>swak</u> .				
	<b>SKRYF</b>	Skryf n <b>sin</b> met: strooi Skryf 'n <b>vraag</b> met: swem				



### DINSDAG AKTIWITEIT 1

	<b>KYK &amp; HERHAAL</b>	susters	kuier	drink	boer	skuur
	<b>KLANK</b>	gloei	glad	glip	gleuf	
		groente	grys	graat	grappie	

	<b>LEES</b>	<p>Lumka gly deur die <u>gleuf</u>. Wat het gebeur? Lumka het deur die <u>gleuf</u> gegly. Haar beste maat <u>glip</u> in die <u>gleuf</u> en help vir Lumka. Hulle moet oppas, daar is <u>glas</u> in die <u>gleuf</u>. Die <u>glas</u> <u>glinster</u> in die son. Lumka en haar beste maat kruip uit die <u>gleuf</u>. Boer Jan het klaar geploeg. Daar <u>groe</u>i <u>groente</u> en <u>graan</u> op die plaas. Wat het Boer Jan geplant. Hy het <u>groente</u> en <u>graan</u> geplant. Boer Siswe kom <u>groet</u> hom. Hy maak 'n <u>grappie</u> oor Boer Jan se <u>groente</u> en <u>graan</u>. Boer Jan lag vir die <u>grappie</u>. Die boere <u>groet</u> mekaar weer.</p>
---	-------------	---

	<b>SKRYF</b>	<ol style="list-style-type: none"> <li>1. Hoekom stap Jane vinnig? <b>Sodat niemand _____.</b></li> <li>2. Wat is die 2 boere se name? <b>Die boere se _____ is _____ en _____.</b></li> </ol>
---	--------------	--

### DINSDAG AKTIWITEIT 2


	<b>LEES</b>	Lees die  en  woorde van Aktiwiteit 1
---	-------------	---

	<b>SKRYF</b>	Skryf n <b>sin</b> met: grys Skryf 'n <b>vraag</b> met: glad
--	--------------	---

### WOENSDAG AKTIWITEIT 1

	<b>KYK &amp; HERHAAL</b>	susters	kuier	drink	boer	skuur
---	--------------------------	---------	-------	-------	------	-------

	<b>KLANK</b>	kooi	draai	skreeu	bloei
		kramp	kneus	praat	plooi

	<b>LEES</b>	<p>Sussie ry 'n wye draai met haar fiets. Sy skreeu van plesier. Wat doen sussie dan? Sy ry 'n wye draai en skreeu van plesier. O tog! Daar val sussie af! Haar been is gekneus. Daar is bloed op haar hand. Sy sê haar voet kramp. Wat het gebeur? Sussie het van haar fiets af geval. Sy bloei maar kan nog praat. Sy gaan nie weer 'n wye draai maak nie.</p>
---	-------------	--

	<b>SKRYF</b>	<ol style="list-style-type: none"> <li>1. Wie het van haar fiets afgeval? <b>_____ het van _____.</b></li> <li>2. Wat was op haar hand? <b>Daar was _____ hand.</b></li> </ol>
---	--------------	--



## WOENSDAG AKTIWITEIT 2



LEES

Lees die  en  woorde van Aktiwiteit 1



SKRYF

Skryf die  en  woorde in jou woordeboek.

Skryf 'n **sin** met: glinster

Skryf 'n **vraag** met: groet

## DONDERDAG AKTIWITEIT 1



KYK &  
HERHAAL

susters

kuier

drink

boer

skuur



KLANK

stap

swoeg

glinster

gluur

groet

stap

glas

gly






LEES



Vandag vier ons Mandla se verjaarsdag. Almal bring pragtige geskenke. Hulle het spesiale klerre aan vir die partytjie.

Die uitnodiging het gesê dat hulle moet deftig aan trek. Daar is klein stoeltjies vir hulle om op te sit. Mandla wens dat sy ouma en oupa ook daar sal in stap. Sy oë glinster toe hy sy ouma en oupa sien. Dit was die beste verjaarsdag ooit. Hy het ook 'n rooi fiet gekry. Die maats besluit om almal op die fiets te ry.





## DONDERDAG AKTIWITEIT 2

	LEES	Lees die  en  woorde van Aktiwiteit 1
	SKRYF	<ol style="list-style-type: none"><li>1. Wie se partytjie is dit? Dit is _____.</li><li>2. Wat het hy vir sy verjaarsdag gekry? Hy het 'n _____ gekry.</li><li>3. Watter groot wens het Mandla gehad? Hy het gewens _____ en _____ ook kan _____.</li><li>4. Hoe moes die kinders aantrek? Die kinders _____.</li><li>5. Waarop het hulle gesit? Hulle het _____.</li></ol>

## VRYDAG AKTIWITEIT 1

	LEES	Lees al die  en  woorde weer.
	LEES	Lees die storie van Donderdag Aktiwiteit 1.

## VRYDAG AKTIWITEIT 2

	LEES	Lees al die  en  woorde weer.
	SKRYF	Skryf die sinne in jou boek en maak die foute reg. <ol style="list-style-type: none"><li>1. veels geluk Mandla</li><li>2. mandla wens sy ouma en oupa kan daar wees</li><li>3. ouma oupa en al sy maats was by die partytjie</li></ol>

# HUISTAAL WERKKAARTE






## AFRIKAANS GRAAD 2 TERMYN 1

# WEEK 3

### MAANDAG AKTIWITEIT 1

	KYK & HERHAAL	verjaarda	wonder	familie	ooit	iemand
	KLANK	arm	kerm	swem	skerp	
		terg	beurt	skaars	wors	
	LEES	Sussie <u>kerm</u> want haar <u>arm</u> is seer. Sy kan nie nou <u>swem</u> nie. Dit is nou boetie se <u>beurt</u> om <u>wors</u> te braai. Hy <u>terg</u> haar oor haar <u>arm</u> .				
	SKRYF	Skryf die  en  woorde in jou woordeboek.				

### MAANDAG AKTIWITEIT 2


	LEES	Lees die  en  woorde van Aktiwiteit 1				
	LEES	Boetie sny die <u>wors</u> met 'n <u>skerp</u> mes. Sussie kan nie help nie, haar <u>arm</u> is seer. Sy sê dit is haar <u>beurt</u> om te braai en swem.				
	SKRYF	Skryf n <b>sin</b> met: kerm Skryf 'n <b>vraag</b> met: beurt				

### DINSDAG AKTIWITEIT 1





	KYK & HERHAAL	verjaarda	wonde	familie	ooit	iemand
	KLANK	tooi	nooi	kooi	vlooi	
		rooi	mooi	gooi	hooi	
	LEES	Die <u>nooi</u> dra 'n <u>rooi</u> rok. Sy <u>gooi</u> die <u>hooi</u> oor die <u>vlooi</u> . Die <u>vlooi</u> kruip weg in die <u>kooi</u> . Haar <u>rooi</u> rok is vol <u>strooi</u> .				
	SKRYF	Skryf die  en  woorde in jou woordeboek.				

### DINSDAG AKTIWITEIT 2

	LEES	Lees die  en  woorde van Aktiwiteit 1				
---	------	---	--	--	--	--

	SKRYF	Skryf n <b>sin</b> met: vlooi Skryf 'n <b>vraag</b> met: nooi
---	-------	--



### WOENSDAG AKTIWITEIT 1

	KYK & HERHAAL	verjaarda	wonder	familie	ooit	iemand
	KLANK	laai	taai	waai	swaai	
		kraai	draai	braai	saai	
	LEES	Mandla <u>swaai</u> en <u>draai</u> en <u>waai</u> sy arms. Die <u>kraai</u> vlieg 'n <u>draai</u> . In Mandla se <u>laai</u> is 'n <u>taai</u> toffie, hy <u>draai</u> dit toe en gooi dit weg.				
	SKRYF	1. Wie draai en swaai? _____ draai en swaai. 2. Wat is in Mandla se laai? In Mandla se laai _____.				

### WOENSDAG AKTIWITEIT 2

	LEES	Lees die  en  woorde van Aktiwiteit 1
	SKRYF	Skryf die  en  woorde in jou woordeboek. Skryf n <b>sin</b> met: kraai Skryf 'n <b>vraag</b> met: braai

### DONDERDAG AKTIWITEIT 1

	KYK & HERHAAL	verjaardag	wonder	familie	ooit	iemand
	KLANK	tooi	kooi	vlooi	rooi	
		laai	swaai	kraai	draai	

	<p>LEES</p>		<p>Mandla se <u>kooi</u> is <u>rooi</u>. Hy <u>swaai</u> en <u>draai</u> en <u>waai</u> vir die <u>vlooi</u>. Boetie <u>kraai</u> van die lag, want die <u>vlooi</u> gaan vir Mandla looi. Hy haal die <u>rooi</u> toffie uit die <u>laai</u> en roep vir <u>vlooi</u> en Mandla om te kom <u>proe</u>. Almal <u>swaai</u> nou saam en Mandla en <u>vlooi</u> kruip weg agter die <u>kooi</u>.</p>
--	-------------	---	--


## DONDERDAG AKTIWITEIT 2

	<p>LEES</p>	<p>Lees die  en  woorde van Aktiwiteit 1</p>
	<p>SKRYF</p>	<ol style="list-style-type: none"> <li>1. Wie se kooi is rooi? _____ se kooi _____.</li> <li>2. Wat doen Mandla? Mandla _____.</li> <li>3. Hoekom kraai Boetoe van die lag? Hy kraai _____.</li> <li>4. Watter kleur is die toffie? Die toffee _____.</li> <li>5. Wie kruip agter die kooi weg? _____ en _____ kruip _____.</li> </ol>

## VRYDAG AKTIWITEIT 1

	<p>LEES</p>	<p>Lees al die  en  woorde weer.</p>
	<p>LEES</p>	<p>Lees die storie van Donderdag Aktiwiteit 1.</p>

## VRYDAG AKTIWITEIT 2

	<b>LEES</b>	Lees al die  en  woorde weer.
	<b>SKRYF</b>	Skryf die sinne in jou boek en maak die foute reg. <ol style="list-style-type: none"><li>1. mandla en Vlooi is maats</li><li>2. is dit waar dat Boetie lekker lag</li><li>3. mandla draai swaai en waai sy arms</li></ol>

# HUISTAAL WERKKAARTE






## AFRIKAANS GRAAD 2 TERMYN 1

# WEEK 4




### MAANDAG AKTIWITEIT 1


	KYK & HERHAAL	partytjie	idees	klere	deftig	uitnodi
	KLANK	mooi	nooi	vlooi	rooi	
		laai	taai	swaai	draai	
	LEES	Zanele het 'n <u>mooi rooi</u> rok. Sy <u>draai</u> en <u>swaai</u> om die rok vir ma te wys. <u>Vlooi</u> kruip weg in die <u>laai</u> en wag vir Zanele om klaar te <u>draai</u> en te <u>swaai</u> . Sy poot is <u>taai</u> van die toffie in die <u>laai</u> .				
	SKRYF	Skryf die  en  woorde in jou woordeboek.				

### MAANDAG AKTIWITEIT 2





	LEES	Lees die  en  woorde van Aktiwiteit 1				
	LEES	Zanele wil ook <u>wors braai</u> . <u>Vlooi kraai</u> van die lag. Zanele kan nie <u>wors braai</u> in haar <u>mooi rooi</u> rok nie. Zanele <u>nooi</u> vir <u>vlooi</u> om die <u>wors</u> te <u>braai</u> .				
	SKRYF	Skryf n <b>sin</b> met: mooi Skryf 'n <b>vraag</b> met: taai				

### DINSDAG AKTIWITEIT 1





	KYK & HERHAAL	partytjie	idees	klere	deftig	uitnodiging
	KLANK	spreeu	sneeu	leeu	skreeu	
		eeu	meeu			
	LEES	Die <u>spreeu</u> wil in die <u>sneeu</u> vlieg. Dit sal 'n <u>eeu</u> vat vir die <u>meeu</u> en die <u>spreeu</u> om in die <u>sneeu</u> te vlieg. <u>Leeu skreeu</u> vir hulle dat hulle nie in die <u>sneeu</u> kan vlieg nie. Die <u>spreeu</u> en die <u>meeu</u> wonder of <u>leeu</u> reg is.				

	<b>SKRYF</b>	<p>1. Wie wil in die sneeu vlieg?          _____ en _____ wil in die _____.</p> <p>2. Wat doen die leeu?          Die leeu _____.</p>
---	--------------	---

### DINSDAG AKTIWITEIT 2

	<b>LEES</b>	Lees die  en  woorde van Aktiwiteit 1
	<b>SKRYF</b>	<p>Skryf n <b>sin</b> met: sneeu          Skryf 'n <b>vraag</b> met: skreeu</p>

### WOENSDAG AKTIWITEIT 1





	<b>KYK &amp; HERHAAL</b>	partytjie	idees	klere	deftig	uitnodiging
	<b>KLANK</b>	groeï	broeï	koeï	boeï	
		bloeï	roeï			
	<b>LEES</b>	<p><u>Koeï</u> eet die gras wat in die veld <u>groeï</u>. Die gras <u>groeï</u> in die veld. <u>Koeï</u> eet die gras. Sy tong <u>bloeï</u>. <u>Koeï</u> eet te veel gras wat <u>groeï</u>. Sy tong <u>bloeï</u> van die gras. Hennetjie moet op die gras <u>broeï</u>. Die gras wat in die veld <u>groeï</u>.</p>				
	<b>SKRYF</b>	<p>1. Wat eet Koeï?          Koeï eet _____.</p> <p>2. Waar moet Hennetjie broeï?          Hennetjie moet _____ broeï.</p>				

### WOENSDAG AKTIWITEIT 2





	<b>LEES</b>	Lees die  en  woorde van Aktiwiteit 1
	<b>SKRYF</b>	<p>Skryf die  en  woorde in jou woordeboek.          Skryf n <b>sin</b> met: groei          Skryf 'n <b>vraag</b> met: broeï</p>



## DONDERDAG AKTIWITEIT 1

	KYK & HERHAAL	partytjie	idees	klere	deftig	uitnodiging	
	KLANK	spreeu	meeu	leeu	skreeu		
		groei	broei	koei	boei		
	LEES					<p>Die <u>spreeu</u> en die <u>meeu</u> sien vir <u>koei</u>. <u>Koei</u> eet gras wat <u>groei</u>. <u>Leeu</u> sien ook vir <u>koei</u>. <u>Leeu</u> <u>skreeu</u> vir <u>meeu</u> en <u>spreeu</u>. <u>Koei</u> se tong <u>bloei</u>. <u>Hennetjie</u> sien vir <u>meeu</u> en <u>spreeu</u>. <u>Hennetjie</u> sien <u>koei</u> se tong <u>bloei</u>. Sy <u>broei</u> op die gras. Die gras laat <u>koei</u> se tong <u>bloei</u>.</p>	





## DONDERDAG AKTIWITEIT 2

	LEES	Lees die  en  woorde van Aktiwiteit 1
	SKRYF	<ol style="list-style-type: none"> <li>Wie sien vie koei? _____ en _____ sien vir _____</li> <li>Hoekom skreeu leeu? Leeu skreeu want _____</li> <li>Wat doen hennetjie op die gras? Sy _____ op die _____</li> <li>Hoeveel diere is in die storie? Daar is _____ in die storie.</li> <li>Hoekom bloei koei se tong? _____ se tong bloei, want _____.</li> </ol>

## VRYDAG AKTIWITEIT 1

	<b>LEES</b>	Lees al die  en  woorde weer.
	<b>LEES</b>	Lees die storie van Donderdag Aktiwiteit 1.

## VRYDAG AKTIWITEIT 2

	<b>LEES</b>	Lees al die  en  woorde weer.
	<b>SKRYF</b>	Skryf die sinne in jou boek en maak die foute reg. 1. koei en hennetjie sien mekaar. 2. die leeu spreek en meeu sien vir koei. 3. waar broei hennetjie.

# HUISTAAL WERKKAARTE






## AFRIKAANS GRAAD 2 TERMYN 1

# WEEK 5

### MAANDAG AKTIWITEIT 1



	KYK & HERHAAL	klein	vinnig	wens	nuwe	plan
	KLANK	spreeu	meeu	leeu	skreeu	
		groei	broei	koei	bloei	
	LEES	Die <u>spreeu</u> en die <u>meeu</u> sien vir <u>koei</u> . <u>Koei</u> eet gras wat <u>groei</u> . <u>Leeu</u> sien ook vir <u>koei</u> . <u>Leeu</u> <u>skreeu</u> vir <u>meeu</u> en <u>spreeu</u> . <u>Koei</u> se tong <u>bloei</u> . Hennetjie sien vir <u>meeu</u> en <u>spreeu</u> . Hennetjie sien <u>koei</u> se tong <u>bloei</u> . Sy <u>broei</u> op die gras. Die gras laat koei se tong <u>bloei</u> .				
	SKRYF	Skryf die  en  woorde in jou woordeboek.				

### MAANDAG AKTIWITEIT 2





	LEES	Lees die  en  woorde van Aktiwiteit 1				
	LEES	Die <u>koei</u> <u>loei</u> en vreet die gras wat <u>groei</u> . Is dit goed vir <u>koei</u> om die gras wat <u>groei</u> te eet? Nee, dit is nie goed vir <u>koei</u> nie. Sy tong gaan <u>bloei</u> . Wat sien <u>spreeu</u> en <u>meeu</u> ? <u>Spreeu</u> en <u>meeu</u> sien <u>koei</u> se tong <u>bloei</u> . Hoekom <u>bloei</u> <u>koei</u> se tong? <u>Koei</u> eet te veel gras. <u>Leeu</u> <u>skreeu</u> vir <u>koei</u> om nie die gras te eet nie. Hennetjie wil <u>broei</u> op die gras.				
	SKRYF	Skryf n <b>sin</b> met: koei Skryf 'n <b>vraag</b> met: meeu				

### DINSDAG AKTIWITEIT 1





	KYK & HERHAAL	klein	vinnig	wens	nuwe	plan
	KLANK	kraan	krap	kreun	krop	
		kreef	krom	kramp	kruk	

	LEES	<u>Krap</u> en <u>kreef</u> bly in die see. Hulle bly in die see. Die <u>meeu</u> sien vir <u>krap</u> en <u>kreef</u> . <u>Kreef</u> <u>kreun</u> . Sy poot is <u>krom</u> . <u>Kreef</u> se poot is <u>krom</u> . <u>Krap</u> se poot is ook <u>krom</u> . <u>Kreef</u> en <u>krap</u> kry n <u>kramp</u> in hul poot.
	SKRYF	1. Wat is fout met kreef se poot? Kreef se poot _____. 2. Waar bly kreef en krap? Hulle bly in _____.

## DINSDAG AKTIWITEIT 2

	LEES	Lees die  en  woorde van Aktiwiteit 1
	SKRYF	Skryf n <b>sin</b> met: kreun Skryf 'n <b>vraag</b> met: krom

## WOENSDAG AKTIWITEIT 1

	KYK & HERHAA	klein	vinnig	wens	nuwe	plan
	KLANK	knoei	kneus	knoop	knor	
		knaap	knap	knors	knie	
	LEES	Chuck wonder wie <u>kreun</u> so. Dit is <u>kreef</u> wat <u>knor</u> en <u>kreun</u> . Chuck vra wie <u>knor</u> so? <u>Krap</u> sê dit is <u>kreef</u> . Sy poot is <u>krom</u> . Hy wil 'n <u>kruk</u> hê. <u>Krap</u> sê sy <u>knie</u> is ook seer. <u>Kreef</u> en <u>krap</u> wil n <u>kruk</u> hê. <u>Niemand</u> wil vir <u>krap</u> en <u>kreef</u> 'n <u>kruk</u> gee nie. <u>Chuck</u> gee vir <u>krap</u> en <u>kreef</u> 'n <u>kruk</u> . Nou <u>kreun</u> en <u>knors</u> <u>krap</u> en <u>kreef</u> nie meer nie.				
	SKRYF	1. Wie knor en kreun? Kreef _____, want _____. 2. Wat doen Chuck? Chuck gee vir _____ en _____ 'n _____.				

## WOENSDAG AKTIWITEIT 2

	LEES	Lees die  en  woorde van Aktiwiteit 1
---	------	---

	<b>SKRYF</b>	Skryf die  en  woorde in jou woordeboek. Skryf n <b>sin</b> met: kneus Skryf 'n <b>vraag</b> met: knaap
---	--------------	---

### DONDERDAG AKTIWITEIT 1

	<b>KYK &amp; HERHAAL</b>	klein	vinnig	wens	nuwe	plan
	<b>KLANK</b>	kraan	krap	kreun	krop	
	<b>LEES</b>			<p><u>Krap</u> en <u>kreef</u> is <u>familie</u>.          Hulle is <u>rooi</u> en woon in die see. <u>Krap</u> se <u>knie</u> is seer en <u>kreef</u> se <u>poot</u> is seer. Hulle soek elkeen n <u>kruk</u>. Chuck gee vir hulle elkeen 'n <u>mooi rooi kruk</u>. Nou <u>kreun</u> en <u>steun</u> hulle nie meer nie. <u>Kraai</u> lag vir <u>krap</u> en <u>kreef</u> wat met hulle <u>mooi rooi kruk</u> loop</p>		





### DONDERDAG AKTIWITEIT 2

	<b>LEES</b>	Lees die  en  woorde van Aktiwiteit 1
	<b>SKRYF</b>	<ol style="list-style-type: none"> <li>Wie is Chuck?          Chuck _____ die _____.</li> <li>Waar bly kreef?          Kreef bly _____ see.</li> <li>Is krap familie van kreef?          Ja, _____ van _____.</li> <li>Waarmee loop krap?          Hy _____ met 'n _____.</li> <li>Hoekom lag kraai?          Kraai lag want _____ loop met 'n _____.</li> </ol>

## VRYDAG AKTIWITEIT 1

	<b>LEES</b>	Lees al die  en  woorde weer.
	<b>LEES</b>	Lees die storie van Donderdag Aktiwiteit 1.

## VRYDAG AKTIWITEIT 2

	<b>LEES</b>	Lees al die  en  woorde weer.
	<b>SKRYF</b>	Skryf die sinne in jou boek en maak die foute reg. <ol style="list-style-type: none"><li>1. die lorrie se naam is chuck</li><li>2. wie gee vir kreef 'n kruk</li><li>3. die krap kreef en vi swoon in die see</li></ol>

# HUISTAAL WERKKAARTE





## AFRIKAANS GRAAD 2 TERMYN 1

# WEEK 6



### MAANDAG AKTIWITEIT 1


	KYK & HERHAAL	bekend	kilometers	atleet	droom	beste
	KLANK	kraan	krap	kreun	kreef	
		knaap	knap	kners	knie	
	LEES	<p><u>Krap</u> en <u>kreef</u> is <u>familie</u>. Hulle is <u>rooi</u> en woon in die see. <u>Krap</u> se <u>knie</u> is seer en <u>kreef</u> se <u>poot</u> is seer. Hulle soek elkeen n <u>kruk</u>. Chuck gee vir hulle elkeen 'n <u>mooi rooi kruk</u>. Nou <u>kreun</u> en <u>steun</u> hulle nie meer nie. <u>Kraai</u> lag vir <u>krap</u> en <u>kreef</u> wat met hulle <u>mooi rooi kruk</u> loop</p>				
	SKRYF	Skryf die  en  woorde in jou woordeboek.				

### MAANDAG AKTIWITEIT 2

	LEES	Lees die  en  woorde van Aktiwiteit 1				
	LEES	<p>Chuck wonder wie <u>kreun</u> so. Dit is <u>kreef</u> wat <u>knor</u> en <u>kreun</u>. Chuck vra wie <u>knor</u> so? <u>Krap</u> sê dit is <u>kreef</u>. Sy poot is <u>krom</u>. Hy wil 'n <u>kruk</u> hê. <u>Krap</u> sê sy <u>knie</u> is ook seer. <u>Kreef</u> en <u>krap</u> wil n <u>kruk</u> hê. <u>Niemand</u> wil vir <u>krap</u> en <u>kreef</u> 'n <u>kruk</u> gee nie. <u>Chuck</u> gee vir <u>krap</u> en <u>kreef</u> 'n <u>kruk</u>. Nou <u>kreun</u> en <u>kners</u> <u>krap</u> en <u>kreef</u> nie meer nie.</p>				
	SKRYF	<p>Skryf n <b>sin</b> met: kraan          Skryf 'n <b>vraag</b> met: knaap</p>				

### DINSDAG AKTIWITEIT 1


	KYK & HERHAAL	bekend	kilometers	atleet	droom	beste
	KLANK	plaas	ploeg	plaat	plant	
		pluis	plooi	plan	plek	

	<b>LEES</b>	Boer Jan <u>ploeg</u> op die <u>plaas</u> . Wie <u>ploeg</u> op die <u>plaas</u> ? Boer Jan <u>ploeg</u> op die <u>plaas</u> . Hy <u>plant</u> en <u>ploeg</u> op die <u>plaas</u> . Daar is 'n <u>plaat</u> blomme <u>waar</u> hy <u>ploeg</u> en <u>plant</u> . Boer Jan het n <u>plan</u> . Hy wil die hele <u>plek</u> <u>ploeg</u> en <u>plant</u> .
---	-------------	---



	<b>SKRYF</b>	1. Wie ploeg die plaas? Boer Jan _____. 2. Waar wil hy ploeg en plant? Hy wil die _____ ploeg _____.
---	--------------	---


### DINSDAG AKTIWITEIT 2

	<b>LEES</b>	Lees die  en  woorde van Aktiviteit 1
---	-------------	---

	<b>SKRYF</b>	Skryf n <b>sin</b> met: kreun Skryf 'n <b>vraag</b> met: krom
---	--------------	--




### WOENSDAG AKTIWITEIT 1

	<b>KYK &amp; HERHAAL</b>	bekend	kilometers	atleet	droom	beste
	<b>KLANK</b>	proe	pruik	praat	pret	
		prooi	proes	preek		



	<b>LEES</b>	Die kat vang sy <u>prooi</u> . Dit is 'n vet muis. Wat eet die kat? Die kat eet sy <u>prooi</u> . Die <u>prooi</u> <u>proe</u> lekker. Die muis is die <u>prooi</u> en hy hardloop vining. Muis wil met kat <u>praat</u> . Kat wil <u>pret</u> hê met sy <u>prooi</u> . Hy waai en swaai sy poot. Muis wil nie 'n <u>prooi</u> wees nie, hy wil <u>praat</u> .
---	-------------	--

	<b>SKRYF</b>	1. Hoekom wil kat vir muis vang? Muis is _____. 2. Wat wil muis doen? Muis wil _____.
---	--------------	--



### WOENSDAG AKTIWITEIT 2

	<b>LEES</b>	Lees die  en  woorde van Aktiviteit 1
---	-------------	---



	<b>SKRYF</b>	Skryf die  en woorde in jou woordeboek. Skryf n <b>sin</b> met: plaas Skryf 'n <b>vraag</b> met: plan
---	--------------	--


**DONDERDAG AKTIWITEIT 1**

	<b>KYK &amp; HERHAAL</b>	bekend	kilometers	atleet	droom	beste
	<b>KLANK</b>	pluis	plooi	plan	plek	
		proe	prooi	praat	pret	

	<b>LEES</b>		<p>Die klein muis wil nie kat se prooi wees nie. Hy wil met kat praat, maar kat wil nie hoor nie. Kat draai en draai om sy prooi. Hy proe al hoe lekker die prooi is. Muis roep vir vlooi. Vlooi moet 'n plan maak. Vlooi soek n plek vir muis om weg te kruip. Muis wens kat hoor nie van hulle plan nie.</p>
---	-------------	---	--

**DONDERDAG AKTIWITEIT 2**





	<b>LEES</b>	Lees die  en  woorde van Aktiwiteit 1
---	-------------	---

	<b>SKRYF</b>	<ol style="list-style-type: none"> <li>1. Wie wil vir muis vang? _____ vir muis _____.</li> <li>2. Is kat lus vir die prooi? _____ is lus _____</li> <li>3. Wat doen vlooi? Vlooi _____ 'n _____.</li> <li>4. Hoekom waai en swaai kat sy poot? Hy _____ met sy _____.</li> <li>5. Wie dink jy is bang? Ek dink _____.</li> </ol>
---	--------------	---

### VRYDAG AKTIWITEIT 1

	<b>LEES</b>	Lees al die  en  woorde weer.
	<b>LEES</b>	Lees die storie van Donderdag Aktiwiteit 1.

### VRYDAG AKTIWITEIT 2

	<b>LEES</b>	Lees al die  en  woorde weer.
	<b>SKRYF</b>	Skryf die sinne in jou boek en maak die foute reg. <ol style="list-style-type: none"> <li>1. Kat muis en vlooi is almal diere.</li> <li>2. Die muis is die kat se prooi</li> <li>3. Vlooi het 'n slim plan.</li> </ol>

# HUISTAAL WERKKAARTE

## AFRIKAANS GRAAD 2 TERMYN 1

# WEEK 7

### MAANDAG AKTIWITEIT 1


	KYK & HERHAAL	fiets	band	seergekry	wonder	honger
	KLANK	plaas	ploeg	plaat	plant	
		prooi	proes	preek	proe	
	LEES	Die kat vang sy <u>prooi</u> . Dit is 'n vet muis. Wat eet die kat? Die kat eet sy <u>prooi</u> . Die <u>prooi</u> <u>proe</u> lekker. Die muis is die <u>prooi</u> en hy hardloop vining. Muis wil met kat <u>praat</u> . Kat wil <u>pret</u> hê met sy <u>prooi</u> . Hy waai en swaai sy poot. Muis wil nie 'n <u>prooi</u> wees nie, hy wil <u>praat</u> .				
	SKRYF	Skryf die  en  woorde in jou woordeboek.				


### MAANDAG AKTIWITEIT 2

	LEES	Lees die  en  woorde van Aktiwiteit 1				
	LEES	Boer Jan <u>ploeg</u> op die <u>plaas</u> . Wie <u>ploeg</u> op die <u>plaas</u> ? Boer Jan <u>ploeg</u> op die <u>plaas</u> . Hy <u>plant</u> en <u>ploeg</u> op die <u>plaas</u> . Daar is 'n <u>plaat</u> blomme <u>waar</u> hy <u>ploeg</u> en <u>plant</u> . Boer Jan het n <u>plan</u> . Hy wil die hele <u>plek</u> <u>ploeg</u> en <u>plant</u> .				
	SKRYF	Skryf n <u>sin</u> met: prooi Skryf 'n <u>vraag</u> met: plaas				

### DINSDAG AKTIWITEIT 1


	KYK & HERHAAL	fiets	band	seergekry	wonde	honger
	KLANK	stoel	stout	steel	steek	
		stap	strooi	stamp	stok	

	LEES	Jane <u>stap</u> vining. Wie <u>stap</u> vining? Dit is Jane. Sy <u>stap</u> vining en niemand kan haar <u>stamp</u> nie. Wie wil haar <u>stamp</u> ? Mandla is <u>stout</u> . Hy wil vir Jane <u>stamp</u> . Jane <u>stap</u> met 'n <u>stok</u> . Sy kan die blare met die <u>stok steek</u> . As sy moeg is gaan sit sy op haar <u>stoel</u> .
---	------	---



	SKRYF	1. Wat doen Jane met die stok? Jane _____ blare met _____. 2. Wie is stout? _____ Is _____ Hy wil vir _____.
---	-------	---


### DINSDAG AKTIWITEIT 2


	LEES	Lees die  en  woorde van Aktiwiteit 1
---	------	---

	SKRYF	Skryf n <b>sin</b> met: stoel Skryf 'n <b>vraag</b> met: stout
---	-------	---

### WOENSDAG AKTIWITEIT 1




	KYK & HERHAAL	fiets	band	seergekry	wonde	honger
	KLANK	swoeg	swak	swart	sweet	
		swem	swerm	swaan	swaar	

	LEES	Die <u>swart swaan swem</u> in die dam. Wie <u>swem</u> in die dam? Dit is die <u>swart swaan</u> . Sy <u>swem</u> in die dam. Daar is 'n <u>swaar swaan</u> ook in die dam. Die <u>swaar swaan swem</u> ook. Hy <u>swoeg</u> om te <u>swem</u> . Hy is te <u>swaar</u> en te <u>swak</u> .
---	------	---

	SKRYF	1. Hoeveel swane is in die dam? Daar is _____. 2. Hoekom swoeg die swaan? Hy swoeg want _____.
---	-------	---





### WOENSDAG AKTIWITEIT 2

	LEES	Lees die  en  woorde van Aktiwiteit 1
---	------	---


	SKRYF	Skryf die  en  woorde in jou woordeboek.
---	-------	--

Skryf n **sin** met: swem  
 Skryf 'n **vraag** met: swaar


**DONDERDAG AKTIWITEIT 1**

	<b>KYK &amp; HERHAAL</b>	fiets	band	seergekry	wonde	honger	
	<b>KLANK</b>	stoel	stout	steel	steek		
		swoeg	swak	swart	sweet		
	<b>LEES</b>					<p>Daar is 'n swart swaan en 'n swaar swaan in die dam. Hulle swem lekker. Hulle swem vining. Kreef en krap swem nie in die dam nie. Hulle woon in die see. Die swaar swaan se knie is ook seer. Kreef gee vir hum sy kruk. Oppas! Swart swaan gaan die kruk steel. Swart swaan is stout.</p>	


**DONDERDAG AKTIWITEIT 2**

	<b>LEES</b>	Lees die  en  woorde van Aktiwiteit 1
---	-------------	---





<b>SKRYF</b>	1. Watter kleur is die swaan?
--------------	-------------------------------

		<p>Die swaan _____.</p> <p>2. Wie is stout?</p> <p>Die _____ is _____.</p> <p>3. Wat gee kreef vir swaar swaan?</p> <p>Kreef gee _____ vir _____ swaan.</p> <p>4. Woon kreef en krap ook in die dam?</p> <p>_____, kreef en krap _____ nie.</p> <p>5. Hoekom swoeg swaar swaan om te swem?</p> <p>Hy swoeg, want _____.</p>
---	--	---

### VRYDAG AKTIWITEIT 1

	LEES	Lees al die  en  woorde weer.
	LEES	Lees die storie van Donderdag Aktiwiteit 1.

### VRYDAG AKTIWITEIT 2

	LEES	Lees al die  en  woorde weer.
	SKRYF	<p>Skryf die sinne in jou boek en maak die foute reg.</p> <ol style="list-style-type: none"> <li>1. Wie is op die dam</li> <li>2. Swaan kreef en krap is maats.</li> <li>3. Swaar swaan kan nie swem nie.</li> </ol>

# HUISTAAL WERKKAARTE

## AFRIKAANS GRAAD 2 TERMYN 1

# WEEK 8

### MAANDAG AKTIWITEIT 1


	<b>KYK &amp; HERHAAL</b>	besluit	kruip	hardloop	roep	gekry
	<b>KLANK</b>	stap	strooi	stamp	stok	
		swem	swerm	swaan	swaar	
	<b>LEES</b>	Die <u>swart swaan swem</u> in die dam. Wie <u>swem</u> in die dam? Dit is die <u>swart swaan</u> . Sy swem in die dam. Daar is 'n <u>swaar swaan</u> ook in die dam. Die <u>swaar swaan swem</u> ook. Hy <u>swoeg</u> om te <u>swem</u> . Hy is te <u>swaar</u> en te <u>swak</u> .				
	<b>SKRYF</b>	Skryf die  en  woorde in jou woordeboek.				


### MAANDAG AKTIWITEIT 2

	<b>LEES</b>	Lees die  en  woorde van Aktiwiteit 1				
	<b>LEES</b>	Daar is 'n swart swaan en 'n swaar swaan in die dam. Hulle swem lekker. Hulle swem vining. Kreef en krap swem nie in die dam nie. Hulle woon in die see. Die swaar swaan se knie is ook seer. Kreef gee vir hum sy kruk. Oppas! Swart swaan gaan die kruk steel. Swart swaan is stout.				
	<b>SKRYF</b>	Skryf n <b>sin</b> met: swaan Skryf 'n <b>vraag</b> met: stamp				

### DINSDAG AKTIWITEIT 1


	<b>KYK &amp; HERHAAL</b>	besluit	kruip	hardloop	roep	gekry
	<b>KLANK</b>	gloei	glad	glip	gleuf	
		glinster	glas	gly	gluur	

	LEES	Lumka gly deur die <u>gleuf</u> . Wat het gebeur? Lumka het deur die <u>gleuf</u> gegly. Haar beste maat <u>glip</u> in die <u>gleuf</u> en help vir Lumka. Hulle moet oppas, daar is <u>glas</u> in die <u>gleuf</u> . Die <u>glas</u> <u>glinster</u> in die son. Lumka en haar beste maat kruip uit die <u>gleuf</u> .
---	------	---

	SKRYF	1. Wie help vir Lumka? Haar _____ help _____. 2. Wat glinster in die son? Die _____ in die _____.
---	-------	--

## DINSDAG AKTIWITEIT 2


	LEES	Lees die  en  woorde van Aktiwiteit 1
---	------	---

	SKRYF	Skryf n <b>sin</b> met: gloei Skryf 'n <b>vraag</b> met: glinster
---	-------	--

## WOENSDAG AKTIWITEIT 1

	KYK & HERHAAL	besluit	kruip	hardloop	roep	gekry
---	---------------	---------	-------	----------	------	-------

	KLANK	groente	grys	graat	grappie
		groet	groei	graan	groep

	LEES	Boer Jan het klaar geploeg. Daar <u>groe</u> i <u>groente</u> en <u>graan</u> op die plaas. Wat het Boer Jan geplant. Hy het <u>groente</u> en <u>graan</u> geplant. Boer Siswe kom <u>groet</u> hom. Hy maak 'n <u>grappie</u> oor Boer Jan se <u>groente</u> en <u>graan</u> . Boer Jan lag vir die <u>grappie</u> . Die boere <u>groet</u> mekaar weer.
---	------	--

	SKRYF	1. Wat groei alles op Boer Jan se plaas? Daar _____ en _____ op Boer Jan _____. 2. Waaroor gaan Boer Siswe se grappie? Boer Siswe maak _____ oor Boer _____.
---	-------	---



## WOENSDAG AKTIWITEIT 2

	LEES	Lees die  en  woorde van Aktiwiteit 1
	SKRYF	Skryf die  en  woorde in jou woordeboek. Skryf n <b>sin</b> met: grys Skryf 'n <b>vraag</b> met: groet





## DONDERDAG AKTIWITEIT 1

	KYK & HERHAAL	besluit	kruip	hardloop	roep	gekry
	KLANK	glinster	glas	gly	gluur	
		groet	groeï	graan	groep	

	LEES	 <p>Lumka kan seerkry as sy in die gleuf val. Daar is glas in die gleuf. Dit glinster in die son. Dalk kan Boer Jan haar help. Hy is klaar geploeg aan sy graan en groente. Boer Jan en Boer Siswe is beste maats. Saam sal hulle vir Lumka help. Ek wonder of hulle dit sal regkry? Die boere help vir Lumka uit die gleuf. Lumka is baie bly. Almal groet mekaar en die groep gaan huis toe.</p>
---	------	---

+





## DONDERDAG AKTIWITEIT 2

	LEES	Lees die  en  woorde van Aktiwiteit 1
	SKRYF	<ol style="list-style-type: none"><li>1. Wie het in die gleuf geval? _____ het in _____.</li><li>2. Hoekom dink jy het Lumka in die gleug gegly? Ek dink _____ gleuf is _____.</li><li>3. Wat word wortels en aartappels genoem? Dit word _____ genoem.</li><li>4. Waarvan word brood gemaak? Brood word van _____.</li><li>5. Wie is beste maats? Boer Jan _____ is beste _____.</li></ol>

## VRYDAG AKTIWITEIT 1

	LEES	Lees al die  en  woorde weer.
	LEES	Lees die storie van Donderdag Aktiwiteit 1.

## VRYDAG AKTIWITEIT 2

	LEES	Lees al die  en  woorde weer.
	SKRYF	Skryf die sinne in jou boek en maak die foute reg. <ol style="list-style-type: none"><li>1. boer jan en Boer siswe is maats</li><li>2. oppas vir die glas in die gleuf</li><li>3. op die plaas is groente graan en swane</li></ol>

# HUISTAAL WERKKAARTE


## AFRIKAANS GRAAD 2 TERMYN 1

# WEEK 9



### MAANDAG AKTIWITEIT 1


	KYK & HERHAAL	pragtige	winkel	fiets	betaal	streel
	KLANK	tooi	looi	vlooi	rooi	
		laai	kraai	taai	saai	
	LEES	Die kraai sien dat Boer Jan groente gaan saai. Vlooi sien ook die kraai. Wat gaan Boer Jan saai? Kraai en vlooi sien die graan. Hulle wonder of hulle die graan kan eet. Kraai dink die graan is taai, maar vlooi sê dit is nie taai nie. Boer Jan gaan vir kraai en vlooi looi as hulle sy graan eet.				
	SKRYF	Skryf die  en  woorde in jou woordeboek.				


### MAANDAG AKTIWITEIT 2

	LEES	Lees die  en  woorde van Aktiwiteit 1				
	LEES	Die meisie se mooi rooi rok is in die laai. Sy wil dit dra as hulle gaan braai. Sy swaai en draai met die rooi rok aan. Sy gooi haar arms in die lug en kraai van plesier. Haar familie gaan braai vir haar verjaarsdag. Sy wonder wie gaan almal kom.				
	SKRYF	Skryf n <b>sin</b> met: swaan Skryf 'n <b>vraag</b> met: stamp				

### DINSDAG AKTIWITEIT 1

	KYK & HERHAAL	pragtige	winkel	fiets	betaal	streel
	KLANK	spreeu	leeu	meeu	sneeu	
		koei	roei	groei	broei	

	LEES	Die spreeu, meeu en die leeu speel in die sneeu. Hulle skreeu van die lag en koei skud net sy kop. Koei wil nie in die sneeu speel nie. Hy bly by hennetjie waar sy op die strooi broei. Hulle sal later oor die dam roei en met spreeu, meeu en leeu gaan speel.
---	------	---



	SKRYF	<ol style="list-style-type: none"> <li>1. Wie se rooi rok is in die laai?</li> <li>2. Die _____ is in _____</li> <li>3. Hoveel diere speel in die sneeu?</li> <li>4. Daar is _____ wat in die _____.</li> </ol>
---	-------	---


## DINSDAG AKTIWITEIT 2

	LEES	Lees die  en  woorde van Aktiwiteit 1
---	------	---

	SKRYF	Skryf n <b>sin</b> met: gooi Skryf 'n <b>vraag</b> met: bloei
---	-------	--

## WOENSDAG AKTIWITEIT 1

	KYK & HERHAAL	pragtige	winkel	fiets	betaal	streef
	KLANK	kraan	kreun	krap	krom	
		knoei	knoop	knor	knaap	

	LEES	<p><u>Krap</u> en <u>kreef</u> bly in die see. Hulle bly in die see. Die <u>meeu</u> sien vir <u>krap</u> en <u>kreef</u>. <u>Kreef</u> <u>kreun</u>. Sy poot is <u>krom</u>. <u>Kreef</u> se poot is <u>krom</u>. <u>Krap</u> se poot is ook <u>krom</u>. <u>Kreef</u> en <u>krap</u> kry n <u>kramp</u> in hul poot. Chuck wonder wie <u>kreun</u> so. Dit is <u>kreef</u> wat <u>knor</u> en <u>kreun</u>. Chuck vra wie <u>knor</u> so? <u>Krap</u> sê dit is <u>kreef</u>. Sy poot is <u>krom</u>. Hy wil 'n <u>kruk</u> hê. <u>Krap</u> sê sy <u>knie</u> is ook seer. <u>Kreef</u> en <u>krap</u> wil n <u>kruk</u> hê. <u>Niemand</u> wil vir <u>krap</u> en <u>kreef</u> 'n <u>kruk</u> gee nie. <u>Chuck</u> gee vir <u>krap</u> en <u>kreef</u> 'n <u>kruk</u>. Nou <u>kreun</u> en <u>knors</u> <u>krap</u> en <u>kreef</u> nie meer nie.</p>
---	------	---

	SKRYF	<ol style="list-style-type: none"> <li>1. Saam met wie bly krap in die see? Krap en _____ in die _____.</li> </ol>
---	-------	--

2. Wie het vir krap 'n kruk gegee?  
 \_\_\_\_\_ gee vir \_\_\_\_\_ 'n \_\_\_\_\_.

### WOENSDAG AKTIWITEIT 2



LEES

Lees die  en  woorde van Aktiwiteit 1



SKRYF

Skryf die  en  woorde in jou woordeboek.  
 Skryf n sin met: taai  
 Skryf 'n vraag met: kners

### DONDERDAG AKTIWITEIT 1



KYK &  
HERHAAL

pragtige

winkel

fiets

betaal

streef



KLANK

proe

prooi

preek

pruik

plaas

plaat

plek

plan







LEES



Boer Jan ploeg op die plaas. Wie ploeg op die plaas? Boer Jan ploeg op die plaas. Hy plant en ploeg op die plaas. Daar is 'n plaat blomme waar hy ploeg en plant. Boer Jan het n plan. Hy wil die hele plek ploeg en plant. Die kat vang sy prooi. Dit is 'n vet muis. Wat eet die kat? Die kat eet sy prooi. Die prooi proe lekker. Die muis is die prooi en hy hardloop vining. Muis wil met kat praat. Kat wil pret hê met sy prooi. Hy waai en swaai sy poot. Muis wil nie 'n prooi wees nie, hy wil praat.

### DONDERDAG AKTIWITEIT 2

	<b>LEES</b>	Lees die  en  woorde van Aktiwiteit 1
	<b>SKRYF</b>	<ol style="list-style-type: none"> <li>1. Wat is die 2 goed wat Boer Jan plant? Boer Jan plant _____ en _____.</li> <li>2. Watter plan het Boer Jan gehad? _____ wou die _____ en _____.</li> <li>3. Vir wie het Chuck gehoor kreun en knor? Chuck het _____.</li> <li>4. Wat het Chuck gedoen om vir kreef en krap te help? Hy het vir hulle _____.</li> <li>5. Het kat met muis gepraat? _____, Kat het _____.</li> </ol>

### VRYDAG AKTIWITEIT 1

	<b>LEES</b>	Lees al die  en  woorde weer.
	<b>LEES</b>	Lees die storie van Donderdag Aktiwiteit 1.

### VRYDAG AKTIWITEIT 2

	<b>LEES</b>	Lees al die  en  woorde weer.
	<b>SKRYF</b>	<p>Skryf die sinne in jou boek en maak die foute reg.</p> <ol style="list-style-type: none"> <li>1. pas op vir die kat, hy gaan jou vang</li> <li>2. boer jan ploeg op sy plaas</li> <li>3. krap kreef muis en kat is diere in ons storie</li> </ol>

# HUISTAAL WERKKAARTE






## AFRIKAANS GRAAD 2 TERMYN 1

# WEEK 10

### MAANDAG AKTIWITEIT 1


	KYK & HERHAAL	susters	kuier	drink	boer	skuur
	KLANK	stoel	stout	steel	strooi	
		swart	swak	sweet	swem	
	LEES	Boetie is stout. Hy steel die swart stoel en klim op die kas. Wat doen boetie? Hy steel die swart stoel. Hoekom steel hy die swart stoel? Hy is te swak om op die kas te klim. Die sweet tap hom af maar hy wil op die kas klim. Hy kan bly wee shy het nie seergekry nie. Hy kon van die swart stoel afgeval het.				
	SKRYF	Skryf die  en  woorde in jou woordeboek.				


### MAANDAG AKTIWITEIT 2

	LEES	Lees die  en  woorde van Aktiwiteit 1				
	LEES	Jane <u>stap</u> vining. Wie <u>stap</u> vining? Dit is Jane. Sy <u>stap</u> vining en niemand kan haar <u>stamp</u> nie. Wie wil haar <u>stamp</u> ? Mandla is <u>stout</u> . Hy wil vir Jane <u>stamp</u> . Jane <u>stap</u> met 'n <u>stok</u> . Sy kan die blare met die <u>stok steek</u> . As sy moeg is gaan sit sy op haar <u>stoel</u> . Die <u>swart swaan swem</u> in die dam. Wie <u>swem</u> in die dam? Dit is die <u>swart swaan</u> . Sy <u>swem</u> in die dam. Daar is 'n <u>swaar swaan</u> ook in die dam. Die <u>swaar swaan swem</u> ook. Hy <u>swoeg</u> om te <u>swem</u> . Hy is te <u>swaar</u> en te <u>swak</u> .				
	SKRYF	Skryf n <b>sin</b> met: strooi Skryf 'n <b>vraag</b> met: swem				



### DINSDAG AKTIWITEIT 1

	KYK & HERHAAL	susters	kuier	drink	boer	skuur
	KLANK	gloei	glad	glip	gleuf	
		groente	grys	graat	grappie	

	<b>LEES</b>	<p>Lumka gly deur die <u>gleuf</u>. Wat het gebeur? Lumka het deur die <u>gleuf</u> gegly. Haar beste maat <u>glip</u> in die <u>gleuf</u> en help vir Lumka. Hulle moet oppas, daar is <u>glas</u> in die <u>gleuf</u>. Die <u>glas</u> <u>glinster</u> in die son. Lumka en haar beste maat kruip uit die <u>gleuf</u>. Boer Jan het klaar geploeg. Daar <u>groe</u>i <u>groente</u> en <u>graan</u> op die plaas. Wat het Boer Jan geplant. Hy het <u>groente</u> en <u>graan</u> geplant. Boer Siswe kom <u>groet</u> hom. Hy maak 'n <u>grappie</u> oor Boer Jan se <u>groente</u> en <u>graan</u>. Boer Jan lag vir die <u>grappie</u>. Die boere <u>groet</u> mekaar weer.</p>
---	-------------	---

	<b>SKRYF</b>	<ol style="list-style-type: none"> <li>1. Hoekom stap Jane vinnig? <b>Sodat niemand _____.</b></li> <li>2. Wat is die 2 boere se name? <b>Die boere se _____ is _____ en _____.</b></li> </ol>
---	--------------	--

### DINSDAG AKTIWITEIT 2


	<b>LEES</b>	Lees die  en  woorde van Aktiwiteit 1
---	-------------	---

	<b>SKRYF</b>	Skryf n <b>sin</b> met: grys Skryf 'n <b>vraag</b> met: glad
--	--------------	---

### WOENSDAG AKTIWITEIT 1

	<b>KYK &amp; HERHAAL</b>	susters	kuier	drink	boer	skuur
---	--------------------------	---------	-------	-------	------	-------

	<b>KLANK</b>	kooi	draai	skreeu	bloei
		kramp	kneus	praat	plooi

	<b>LEES</b>	<p>Sussie ry 'n wye draai met haar fiets. Sy skreeu van plesier. Wat doen sussie dan? Sy ry 'n wye draai en skreeu van plesier. O tog! Daar val sussie af! Haar been is gekneus. Daar is bloed op haar hand. Sy sê haar voet kramp. Wat het gebeur? Sussie het van haar fiets af geval. Sy bloei maar kan nog praat. Sy gaan nie weer 'n wye draai maak nie.</p>
---	-------------	--

	<b>SKRYF</b>	<ol style="list-style-type: none"> <li>1. Wie het van haar fiets afgeval? _____ het van _____.</li> <li>2. Wat was op haar hand? Daar was _____ hand.</li> </ol>
---	--------------	--



## WOENSDAG AKTIWITEIT 2



LEES

Lees die  en  woorde van Aktiwiteit 1



SKRYF

Skryf die  en  woorde in jou woordeboek.

Skryf 'n **sin** met: glinster

Skryf 'n **vraag** met: groet

## DONDERDAG AKTIWITEIT 1



KYK &  
HERHAAL

susters

kuier

drink

boer

skuur



KLANK

stap

swoeg

glinster

gluur

groet

stap

glas

gly






LEES



Vandag vier ons Mandla se verjaarsdag. Almal bring pragtige geskenke. Hulle het spesiale klerre aan vir die partytjie.

Die uitnodiging het gesê dat hulle moet deftig aan trek. Daar is klein stoeltjies vir hulle om op te sit. Mandla wens dat sy ouma en oupa ook daar sal in stap. Sy oë glinster toe hy sy ouma en oupa sien. Dit was die beste verjaarsdag ooit. Hy het ook 'n rooi fiet gekry. Die maats besluit om almal op die fiets te ry.





## DONDERDAG AKTIWITEIT 2

	LEES	Lees die  en  woorde van Aktiwiteit 1
	SKRYF	<ol style="list-style-type: none"><li>1. Wie se partytjie is dit? Dit is _____.</li><li>2. Wat het hy vir sy verjaarsdag gekry? Hy het 'n _____ gekry.</li><li>3. Watter groot wens het Mandla gehad? Hy het gewens _____ en _____ ook kan _____.</li><li>4. Hoe moes die kinders aantrek? Die kinders _____.</li><li>5. Waarop het hulle gesit? Hulle het _____.</li></ol>

## VRYDAG AKTIWITEIT 1

	LEES	Lees al die  en  woorde weer.
	LEES	Lees die storie van Donderdag Aktiwiteit 1.

## VRYDAG AKTIWITEIT 2

	LEES	Lees al die  en  woorde weer.
	SKRYF	Skryf die sinne in jou boek en maak die foute reg. <ol style="list-style-type: none"><li>1. veels geluk Mandla</li><li>2. mandla wens sy ouma en oupa kan daar wees</li><li>3. ouma oupa en al sy maats was by die partytjie</li></ol>

# HUISTAAL WERKKAARTE






## AFRIKAANS GRAAD 2 TERMYN 1

# WEEK 3

### MAANDAG AKTIWITEIT 1

	KYK & HERHAAL	verjaarda	wonder	familie	ooit	iemand
	KLANK	arm	kerm	swem	skerp	
		terg	beurt	skaars	wors	
	LEES	Sussie <u>kerm</u> want haar <u>arm</u> is seer. Sy kan nie nou <u>swem</u> nie. Dit is nou boetie se <u>beurt</u> om <u>wors</u> te braai. Hy <u>terg</u> haar oor haar <u>arm</u> .				
	SKRYF	Skryf die  en  woorde in jou woordeboek.				




### MAANDAG AKTIWITEIT 2


	LEES	Lees die  en  woorde van Aktiwiteit 1				
	LEES	Boetie sny die <u>wors</u> met 'n <u>skerp</u> mes. Sussie kan nie help nie, haar <u>arm</u> is seer. Sy sê dit is haar <u>beurt</u> om te braai en swem.				
	SKRYF	Skryf n <b>sin</b> met: kerm Skryf 'n <b>vraag</b> met: beurt				

### DINSDAG AKTIWITEIT 1





	KYK & HERHAAL	verjaarda	wonde	familie	ooit	iemand
	KLANK	tooi	nooi	kooi	vlooi	
		rooi	mooi	gooi	hooi	
	LEES	Die <u>nooi</u> dra 'n <u>rooi</u> rok. Sy <u>gooi</u> die <u>hooi</u> oor die <u>vlooi</u> . Die <u>vlooi</u> kruip weg in die <u>kooi</u> . Haar <u>rooi</u> rok is vol <u>strooi</u> .				
	SKRYF	Skryf die  en  woorde in jou woordeboek.				

### DINSDAG AKTIWITEIT 2

	LEES	Lees die  en  woorde van Aktiwiteit 1				
---	------	---	--	--	--	--

	SKRYF	Skryf n <b>sin</b> met: vlooi Skryf 'n <b>vraag</b> met: nooi
---	-------	--



### WOENSDAG AKTIWITEIT 1

	KYK & HERHAAL	verjaarda	wonder	familie	ooit	iemand
	KLANK	laai	taai	waai	swaai	
		kraai	draai	braai	saai	
	LEES	Mandla <u>swaai</u> en <u>draai</u> en <u>waai</u> sy arms. Die <u>kraai</u> vlieg 'n <u>draai</u> . In Mandla se <u>laai</u> is 'n <u>taai</u> toffie, hy <u>draai</u> dit toe en gooi dit weg.				
	SKRYF	1. Wie draai en swaai? _____ draai en swaai. 2. Wat is in Mandla se laai? In Mandla se laai _____.				

### WOENSDAG AKTIWITEIT 2

	LEES	Lees die  en  woorde van Aktiwiteit 1
	SKRYF	Skryf die  en  woorde in jou woordeboek. Skryf n <b>sin</b> met: kraai Skryf 'n <b>vraag</b> met: braai

### DONDERDAG AKTIWITEIT 1

	KYK & HERHAAL	verjaardag	wonder	familie	ooit	iemand
	KLANK	tooi	kooi	vlooi	rooi	
		laai	swaai	kraai	draai	

	<p>LEES</p>		<p>Mandla se <u>kooi</u> is <u>rooi</u>. Hy <u>swaai</u> en <u>draai</u> en <u>waai</u> vir die <u>vlooi</u>. Boetie <u>kraai</u> van die lag, want die <u>vlooi</u> gaan vir Mandla looi. Hy haal die <u>rooi</u> toffie uit die <u>laai</u> en roep vir <u>vlooi</u> en Mandla om te kom <u>proe</u>. Almal <u>swaai</u> nou saam en Mandla en <u>vlooi</u> kruip weg agter die <u>kooi</u>.</p>
--	-------------	---	--


## DONDERDAG AKTIWITEIT 2

	<p>LEES</p>	<p>Lees die  en  woorde van Aktiwiteit 1</p>
	<p>SKRYF</p>	<ol style="list-style-type: none"> <li>1. Wie se kooi is rooi? _____ se kooi _____.</li> <li>2. Wat doen Mandla? Mandla _____.</li> <li>3. Hoekom kraai Boetoe van die lag? Hy kraai _____.</li> <li>4. Watter kleur is die toffie? Die toffee _____.</li> <li>5. Wie kruip agter die kooi weg? _____ en _____ kruip _____.</li> </ol>

## VRYDAG AKTIWITEIT 1

	<p>LEES</p>	<p>Lees al die  en  woorde weer.</p>
	<p>LEES</p>	<p>Lees die storie van Donderdag Aktiwiteit 1.</p>

## VRYDAG AKTIWITEIT 2

	<b>LEES</b>	Lees al die  en  woorde weer.
	<b>SKRYF</b>	Skryf die sinne in jou boek en maak die foute reg. <ol style="list-style-type: none"><li>1. mandla en Vlooi is maats</li><li>2. is dit waar dat Boetie lekker lag</li><li>3. mandla draai swaai en waai sy arms</li></ol>

# HUISTAAL WERKKAARTE






## AFRIKAANS GRAAD 2 TERMYN 1

# WEEK 4




### MAANDAG AKTIWITEIT 1


	KYK & HERHAAL	partytjie	idees	klere	deftig	uitnodi
	KLANK	mooi	nooi	vlooi	rooi	
		laai	taai	swaai	draai	
	LEES	Zanele het 'n <u>mooi rooi</u> rok. Sy <u>draai</u> en <u>swaai</u> om die rok vir ma te wys. <u>Vlooi</u> kruip weg in die <u>laai</u> en wag vir Zanele om klaar te <u>draai</u> en te <u>swaai</u> . Sy poot is <u>taai</u> van die toffie in die <u>laai</u> .				
	SKRYF	Skryf die  en  woorde in jou woordeboek.				

### MAANDAG AKTIWITEIT 2





	LEES	Lees die  en  woorde van Aktiwiteit 1				
	LEES	Zanele wil ook <u>wors braai</u> . <u>Vlooi kraai</u> van die lag. Zanele kan nie <u>wors braai</u> in haar <u>mooi rooi</u> rok nie. Zanele <u>nooi</u> vir <u>vlooi</u> om die <u>wors</u> te <u>braai</u> .				
	SKRYF	Skryf n <b>sin</b> met: mooi Skryf 'n <b>vraag</b> met: taai				

### DINSDAG AKTIWITEIT 1





	KYK & HERHAAL	partytjie	idees	klere	deftig	uitnodiging
	KLANK	spreeu	sneeu	leeu	skreeu	
		eeu	meeu			
	LEES	Die <u>spreeu</u> wil in die <u>sneeu</u> vlieg. Dit sal 'n <u>eeu</u> vat vir die <u>meeu</u> en die <u>spreeu</u> om in die <u>sneeu</u> te vlieg. <u>Leeu skreeu</u> vir hulle dat hulle nie in die <u>sneeu</u> kan vlieg nie. Die <u>spreeu</u> en die <u>meeu</u> wonder of <u>leeu</u> reg is.				

	<b>SKRYF</b>	<p>1. Wie wil in die sneeu vlieg?          _____ en _____ wil in die _____.</p> <p>2. Wat doen die leeu?          Die leeu _____.</p>
---	--------------	---

### DINSDAG AKTIWITEIT 2

	<b>LEES</b>	Lees die  en  woorde van Aktiwiteit 1
	<b>SKRYF</b>	<p>Skryf n <b>sin</b> met: sneeu          Skryf 'n <b>vraag</b> met: skreeu</p>

### WOENSDAG AKTIWITEIT 1





	<b>KYK &amp; HERHAAL</b>	partytjie	idees	klere	deftig	uitnodiging
	<b>KLANK</b>	groeï	broeï	koeï	boeï	
		bloeï	roeï			
	<b>LEES</b>	<p><u>Koeï</u> eet die gras wat in die veld <u>groeï</u>. Die gras <u>groeï</u> in die veld. <u>Koeï</u> eet die gras. Sy tong <u>bloeï</u>. <u>Koeï</u> eet te veel gras wat <u>groeï</u>. Sy tong <u>bloeï</u> van die gras. Hennetjie moet op die gras <u>broeï</u>. Die gras wat in die veld <u>groeï</u>.</p>				
	<b>SKRYF</b>	<p>1. Wat eet Koeï?          Koeï eet _____.</p> <p>2. Waar moet Hennetjie broeï?          Hennetjie moet _____ broeï.</p>				

### WOENSDAG AKTIWITEIT 2




	<b>LEES</b>	Lees die  en  woorde van Aktiwiteit 1
	<b>SKRYF</b>	<p>Skryf die  en  woorde in jou woordeboek.          Skryf n <b>sin</b> met: groei          Skryf 'n <b>vraag</b> met: broeï</p>



## DONDERDAG AKTIWITEIT 1

	KYK & HERHAAL	partytjie	idees	klere	deftig	uitnodiging	
	KLANK	spreeu	meeu	leeu	skreeu		
		groei	broei	koei	boei		
	LEES					<p>Die <u>spreeu</u> en die <u>meeu</u> sien vir <u>koei</u>. <u>Koei</u> eet gras wat <u>groei</u>. <u>Leeu</u> sien ook vir <u>koei</u>. <u>Leeu</u> <u>skreeu</u> vir <u>meeu</u> en <u>spreeu</u>. <u>Koei</u> se tong <u>bloei</u>. <u>Hennetjie</u> sien vir <u>meeu</u> en <u>spreeu</u>. <u>Hennetjie</u> sien <u>koei</u> se tong <u>bloei</u>. Sy <u>broei</u> op die gras. Die gras laat <u>koei</u> se tong <u>bloei</u>.</p>	





## DONDERDAG AKTIWITEIT 2

	LEES	Lees die  en  woorde van Aktiwiteit 1
	SKRYF	<ol style="list-style-type: none"> <li>Wie sien vie koei? _____ en _____ sien vir _____</li> <li>Hoekom skreeu leeu? Leeu skreeu want _____</li> <li>Wat doen hennetjie op die gras? Sy _____ op die _____</li> <li>Hoeveel diere is in die storie? Daar is _____ in die storie.</li> <li>Hoekom bloei koei se tong? _____ se tong bloei, want _____.</li> </ol>

## VRYDAG AKTIWITEIT 1

	<b>LEES</b>	Lees al die  en  woorde weer.
	<b>LEES</b>	Lees die storie van Donderdag Aktiwiteit 1.

## VRYDAG AKTIWITEIT 2

	<b>LEES</b>	Lees al die  en  woorde weer.
	<b>SKRYF</b>	Skryf die sinne in jou boek en maak die foute reg. 1. koei en hennetjie sien mekaar. 2. die leeu spreek en meeu sien vir koei. 3. waar broei hennetjie.

# HUISTAAL WERKKAARTE






## AFRIKAANS GRAAD 2 TERMYN 1

# WEEK 5

### MAANDAG AKTIWITEIT 1



	KYK & HERHAAL	klein	vinnig	wens	nuwe	plan
	KLANK	spreeu	meeu	leeu	skreeu	
		groei	broei	koei	bloei	
	LEES	Die <u>spreeu</u> en die <u>meeu</u> sien vir <u>koei</u> . <u>Koei</u> eet gras wat <u>groei</u> . <u>Leeu</u> sien ook vir <u>koei</u> . <u>Leeu</u> <u>skreeu</u> vir <u>meeu</u> en <u>spreeu</u> . <u>Koei</u> se tong <u>bloei</u> . Hennetjie sien vir <u>meeu</u> en <u>spreeu</u> . Hennetjie sien <u>koei</u> se tong <u>bloei</u> . Sy <u>broei</u> op die gras. Die gras laat koei se tong <u>bloei</u> .				
	SKRYF	Skryf die  en  woorde in jou woordeboek.				

### MAANDAG AKTIWITEIT 2





	LEES	Lees die  en  woorde van Aktiwiteit 1				
	LEES	Die <u>koei</u> <u>loei</u> en vreet die gras wat <u>groei</u> . Is dit goed vir <u>koei</u> om die gras wat <u>groei</u> te eet? Nee, dit is nie goed vir <u>koei</u> nie. Sy tong gaan <u>bloei</u> . Wat sien <u>spreeu</u> en <u>meeu</u> ? <u>Spreeu</u> en <u>meeu</u> sien <u>koei</u> se tong <u>bloei</u> . Hoekom <u>bloei</u> <u>koei</u> se tong? <u>Koei</u> eet te veel gras. <u>Leeu</u> <u>skreeu</u> vir <u>koei</u> om nie die gras te eet nie. Hennetjie wil <u>broei</u> op die gras.				
	SKRYF	Skryf n <b>sin</b> met: koei Skryf 'n <b>vraag</b> met: meeu				

### DINSDAG AKTIWITEIT 1





	KYK & HERHAAL	klein	vinnig	wens	nuwe	plan
	KLANK	kraan	krap	kreun	krop	
		kreef	krom	kramp	kruk	

	LEES	<u>Krap</u> en <u>kreef</u> bly in die see. Hulle bly in die see. Die <u>meeu</u> sien vir <u>krap</u> en <u>kreef</u> . <u>Kreef</u> <u>kreun</u> . Sy poot is <u>krom</u> . <u>Kreef</u> se poot is <u>krom</u> . <u>Krap</u> se poot is ook <u>krom</u> . <u>Kreef</u> en <u>krap</u> kry n <u>kramp</u> in hul poot.
	SKRYF	1. Wat is fout met kreef se poot? Kreef se poot _____. 2. Waar bly kreef en krap? Hulle bly in _____.

## DINSDAG AKTIWITEIT 2

	LEES	Lees die  en  woorde van Aktiwiteit 1
	SKRYF	Skryf n <b>sin</b> met: kreun Skryf 'n <b>vraag</b> met: krom

## WOENSDAG AKTIWITEIT 1

	KYK & HERHAA	klein	vinnig	wens	nuwe	plan
	KLANK	knoei	kneus	knoop	knor	
		knaap	knap	knors	knie	
	LEES	Chuck wonder wie <u>kreun</u> so. Dit is <u>kreef</u> wat <u>knor</u> en <u>kreun</u> . Chuck vra wie <u>knor</u> so? <u>Krap</u> sê dit is <u>kreef</u> . Sy poot is <u>krom</u> . Hy wil 'n <u>kruk</u> hê. <u>Krap</u> sê sy <u>knie</u> is ook seer. <u>Kreef</u> en <u>krap</u> wil n <u>kruk</u> hê. <u>Niemand</u> wil vir <u>krap</u> en <u>kreef</u> 'n <u>kruk</u> gee nie. <u>Chuck</u> gee vir <u>krap</u> en <u>kreef</u> 'n <u>kruk</u> . Nou <u>kreun</u> en <u>knors</u> <u>krap</u> en <u>kreef</u> nie meer nie.				
	SKRYF	1. Wie knor en kreun? Kreef _____, want _____. 2. Wat doen Chuck? Chuck gee vir _____ en _____ 'n _____.				

## WOENSDAG AKTIWITEIT 2

	LEES	Lees die  en  woorde van Aktiwiteit 1
---	------	---

	<b>SKRYF</b>	Skryf die  en  woorde in jou woordeboek. Skryf n <b>sin</b> met: kneus Skryf 'n <b>vraag</b> met: knaap
---	--------------	---

### DONDERDAG AKTIWITEIT 1

	<b>KYK &amp; HERHAAL</b>	klein	vinnig	wens	nuwe	plan
	<b>KLANK</b>	kraan	krap	kreun	krop	
		knaap	knap	kners	knie	

	<b>LEES</b>		<p><u>Krap</u> en <u>kreef</u> is <u>familie</u>.          Hulle is <u>rooi</u> en woon in die see. <u>Krap</u> se <u>knie</u> is seer en <u>kreef</u> se <u>poot</u> is seer. Hulle soek elkeen n <u>kruk</u>. Chuck gee vir hulle elkeen 'n <u>mooi rooi kruk</u>. Nou <u>kreun</u> en <u>steun</u> hulle nie meer nie. <u>Kraai</u> lag vir <u>krap</u> en <u>kreef</u> wat met hulle <u>mooi rooi kruk</u> loop</p>
--	-------------	--	---





### DONDERDAG AKTIWITEIT 2

	<b>LEES</b>	Lees die  en  woorde van Aktiwiteit 1
	<b>SKRYF</b>	<ol style="list-style-type: none"> <li>Wie is Chuck?            Chuck _____ die _____.</li> <li>Waar bly kreef?            Kreef bly _____ see.</li> <li>Is krap familie van kreef?            Ja, _____ van _____.</li> <li>Waarmee loop krap?            Hy _____ met 'n _____.</li> <li>Hoekom lag kraai?            Kraai lag want _____ loop met 'n _____.</li> </ol>

## VRYDAG AKTIWITEIT 1

	<b>LEES</b>	Lees al die  en  woorde weer.
	<b>LEES</b>	Lees die storie van Donderdag Aktiwiteit 1.

## VRYDAG AKTIWITEIT 2

	<b>LEES</b>	Lees al die  en  woorde weer.
	<b>SKRYF</b>	Skryf die sinne in jou boek en maak die foute reg. 1. die lorrie se naam is chuck 2. wie gee vir kreef 'n kruk 3. die krap kreef en vi swoon in die see

# HUISTAAL WERKKAARTE





## AFRIKAANS GRAAD 2 TERMYN 1

# WEEK 6



### MAANDAG AKTIWITEIT 1


	KYK & HERHAAL	bekend	kilometers	atleet	droom	beste
	KLANK	kraan	krap	kreun	kreef	
		knaap	knap	kners	knie	
	LEES	<p><u>Krap</u> en <u>kreef</u> is <u>familie</u>. Hulle is <u>rooi</u> en woon in die see. <u>Krap</u> se <u>knie</u> is seer en <u>kreef</u> se <u>poot</u> is seer. Hulle soek elkeen n <u>kruk</u>. Chuck gee vir hulle elkeen 'n <u>mooi rooi kruk</u>. Nou <u>kreun</u> en <u>steun</u> hulle nie meer nie. <u>Kraai</u> lag vir <u>krap</u> en <u>kreef</u> wat met hulle <u>mooi rooi kruk</u> loop</p>				
	SKRYF	Skryf die  en  woorde in jou woordeboek.				

### MAANDAG AKTIWITEIT 2

	LEES	Lees die  en  woorde van Aktiwiteit 1				
	LEES	<p>Chuck wonder wie <u>kreun</u> so. Dit is <u>kreef</u> wat <u>knor</u> en <u>kreun</u>. Chuck vra wie <u>knor</u> so? <u>Krap</u> sê dit is <u>kreef</u>. Sy poot is <u>krom</u>. Hy wil 'n <u>kruk</u> hê. <u>Krap</u> sê sy <u>knie</u> is ook seer. <u>Kreef</u> en <u>krap</u> wil n <u>kruk</u> hê. <u>Niemand</u> wil vir <u>krap</u> en <u>kreef</u> 'n <u>kruk</u> gee nie. <u>Chuck</u> gee vir <u>krap</u> en <u>kreef</u> 'n <u>kruk</u>. Nou <u>kreun</u> en <u>kners</u> <u>krap</u> en <u>kreef</u> nie meer nie.</p>				
	SKRYF	<p>Skryf n <b>sin</b> met: kraan          Skryf 'n <b>vraag</b> met: knaap</p>				

### DINSDAG AKTIWITEIT 1


	KYK & HERHAAL	bekend	kilometers	atleet	droom	beste
	KLANK	plaas	ploeg	plaat	plant	
		pluis	plooi	plan	plek	

	<b>LEES</b>	Boer Jan <u>ploeg</u> op die <u>plaas</u> . Wie <u>ploeg</u> op die <u>plaas</u> ? Boer Jan <u>ploeg</u> op die <u>plaas</u> . Hy <u>plant</u> en <u>ploeg</u> op die <u>plaas</u> . Daar is 'n <u>plaat</u> blomme <u>waar</u> hy <u>ploeg</u> en <u>plant</u> . Boer Jan het n <u>plan</u> . Hy wil die hele <u>plek</u> <u>ploeg</u> en <u>plant</u> .
---	-------------	---



	<b>SKRYF</b>	1. Wie ploeg die plaas? Boer Jan _____. 2. Waar wil hy ploeg en plant? Hy wil die _____ ploeg _____.
---	--------------	---


### DINSDAG AKTIWITEIT 2

	<b>LEES</b>	Lees die  en  woorde van Aktiwiteit 1
---	-------------	---

	<b>SKRYF</b>	Skryf n <b>sin</b> met: kreun Skryf 'n <b>vraag</b> met: krom
---	--------------	--




### WOENSDAG AKTIWITEIT 1

	<b>KYK &amp; HERHAAL</b>	bekend	kilometers	atleet	droom	beste
	<b>KLANK</b>	proe	pruik	praat	pret	
		prooi	proes	preek		



	<b>LEES</b>	Die kat vang sy <u>prooi</u> . Dit is 'n vet muis. Wat eet die kat? Die kat eet sy <u>prooi</u> . Die <u>prooi</u> <u>proe</u> lekker. Die muis is die <u>prooi</u> en hy hardloop vining. Muis wil met kat <u>praat</u> . Kat wil <u>pret</u> hê met sy <u>prooi</u> . Hy waai en swaai sy poot. Muis wil nie 'n <u>prooi</u> wees nie, hy wil <u>praat</u> .
---	-------------	--

	<b>SKRYF</b>	1. Hoekom wil kat vir muis vang? Muis is _____. 2. Wat wil muis doen? Muis wil _____.
---	--------------	--



### WOENSDAG AKTIWITEIT 2

	<b>LEES</b>	Lees die  en  woorde van Aktiwiteit 1
---	-------------	---



	<b>SKRYF</b>	Skryf die  en woorde in jou woordeboek. Skryf n <b>sin</b> met: plaas Skryf 'n <b>vraag</b> met: plan
---	--------------	--


**DONDERDAG AKTIWITEIT 1**

	<b>KYK &amp; HERHAAL</b>	bekend	kilometers	atleet	droom	beste
	<b>KLANK</b>	pluis	plooi	plan	plek	
		proe	prooi	praat	pret	

	<b>LEES</b>		<p>Die klein muis wil nie kat se prooi wees nie. Hy wil met kat praat, maar kat wil nie hoor nie. Kat draai en draai om sy prooi. Hy proe al hoe lekker die prooi is. Muis roep vir vlooi. Vlooi moet 'n plan maak. Vlooi soek n plek vir muis om weg te kruip. Muis wens kat hoor nie van hulle plan nie.</p>
---	-------------	---	--

**DONDERDAG AKTIWITEIT 2**





	<b>LEES</b>	Lees die  en  woorde van Aktiwiteit 1
---	-------------	---

	<b>SKRYF</b>	<ol style="list-style-type: none"> <li>1. Wie wil vir muis vang? _____ vir muis _____.</li> <li>2. Is kat lus vir die prooi? _____ is lus _____</li> <li>3. Wat doen vlooi? Vlooi _____ 'n _____.</li> <li>4. Hoekom waai en swaai kat sy poot? Hy _____ met sy _____.</li> <li>5. Wie dink jy is bang? Ek dink _____.</li> </ol>
---	--------------	---

### VRYDAG AKTIWITEIT 1

	<b>LEES</b>	Lees al die  en  woorde weer.
	<b>LEES</b>	Lees die storie van Donderdag Aktiwiteit 1.

### VRYDAG AKTIWITEIT 2

	<b>LEES</b>	Lees al die  en  woorde weer.
	<b>SKRYF</b>	Skryf die sinne in jou boek en maak die foute reg. <ol style="list-style-type: none"> <li>1. Kat muis en vlooi is almal diere.</li> <li>2. Die muis is die kat se prooi</li> <li>3. Vlooi het 'n slim plan.</li> </ol>

# HUISTAAL WERKKAARTE

## AFRIKAANS GRAAD 2 TERMYN 1

# WEEK 7

### MAANDAG AKTIWITEIT 1


	KYK & HERHAAL	fiets	band	seergekry	wonder	honger
	KLANK	plaas	ploeg	plaat	plant	
		prooi	proes	preek	proe	
	LEES	Die kat vang sy <u>prooi</u> . Dit is 'n vet muis. Wat eet die kat? Die kat eet sy <u>prooi</u> . Die <u>prooi</u> <u>proe</u> lekker. Die muis is die <u>prooi</u> en hy hardloop vining. Muis wil met kat <u>praat</u> . Kat wil <u>pret</u> hê met sy <u>prooi</u> . Hy waai en swaai sy poot. Muis wil nie 'n <u>prooi</u> wees nie, hy wil <u>praat</u> .				
	SKRYF	Skryf die  en  woorde in jou woordeboek.				


### MAANDAG AKTIWITEIT 2

	LEES	Lees die  en  woorde van Aktiwiteit 1				
	LEES	Boer Jan <u>ploeg</u> op die <u>plaas</u> . Wie <u>ploeg</u> op die <u>plaas</u> ? Boer Jan <u>ploeg</u> op die <u>plaas</u> . Hy <u>plant</u> en <u>ploeg</u> op die <u>plaas</u> . Daar is 'n <u>plaat</u> blomme <u>waar</u> hy <u>ploeg</u> en <u>plant</u> . Boer Jan het n <u>plan</u> . Hy wil die hele <u>plek</u> <u>ploeg</u> en <u>plant</u> .				
	SKRYF	Skryf n <u>sin</u> met: prooi Skryf 'n <u>vraag</u> met: plaas				

### DINSDAG AKTIWITEIT 1


	KYK & HERHAAL	fiets	band	seergekry	wonde	honger
	KLANK	stoel	stout	steel	steek	
		stap	strooi	stamp	stok	

	LEES	Jane <u>stap</u> vining. Wie <u>stap</u> vining? Dit is Jane. Sy <u>stap</u> vining en niemand kan haar <u>stamp</u> nie. Wie wil haar <u>stamp</u> ? Mandla is <u>stout</u> . Hy wil vir Jane <u>stamp</u> . Jane <u>stap</u> met 'n <u>stok</u> . Sy kan die blare met die <u>stok steek</u> . As sy moeg is gaan sit sy op haar <u>stoel</u> .
---	------	---



	SKRYF	1. Wat doen Jane met die stok? Jane _____ blare met _____. 2. Wie is stout? _____ Is _____ Hy wil vir _____.
---	-------	---


### DINSDAG AKTIWITEIT 2


	LEES	Lees die  en  woorde van Aktiwiteit 1
---	------	---

	SKRYF	Skryf n <b>sin</b> met: stoel Skryf 'n <b>vraag</b> met: stout
---	-------	---

### WOENSDAG AKTIWITEIT 1




	KYK & HERHAAL	fiets	band	seergekry	wonde	honger
	KLANK	swoeg	swak	swart	sweet	
		swem	swerm	swaan	swaar	

	LEES	Die <u>swart swaan swem</u> in die dam. Wie <u>swem</u> in die dam? Dit is die <u>swart swaan</u> . Sy <u>swem</u> in die dam. Daar is 'n <u>swaar swaan</u> ook in die dam. Die <u>swaar swaan swem</u> ook. Hy <u>swoeg</u> om te <u>swem</u> . Hy is te <u>swaar</u> en te <u>swak</u> .
---	------	---

	SKRYF	1. Hoeveel swane is in die dam? Daar is _____. 2. Hoekom swoeg die swaan? Hy swoeg want _____.
---	-------	---





### WOENSDAG AKTIWITEIT 2

	LEES	Lees die  en  woorde van Aktiwiteit 1
---	------	---

	SKRYF	Skryf die  en  woorde in jou woordeboek.
---	-------	--

Skryf n **sin** met: swem  
 Skryf 'n **vraag** met: swaar


**DONDERDAG AKTIWITEIT 1**

	<b>KYK &amp; HERHAAL</b>	fiets	band	seergekry	wonde	honger	
	<b>KLANK</b>	stoel	stout	steel	steek		
		swoeg	swak	swart	sweet		
	<b>LEES</b>					<p>Daar is 'n swart swaan en 'n swaar swaan in die dam. Hulle swem lekker. Hulle swem vining. Kreef en krap swem nie in die dam nie. Hulle woon in die see. Die swaar swaan se knie is ook seer. Kreef gee vir hum sy kruk. Oppas! Swart swaan gaan die kruk steel. Swart swaan is stout.</p>	

**DONDERDAG AKTIWITEIT 2**

	<b>LEES</b>	Lees die  en  woorde van Aktiwiteit 1
---	-------------	---





<b>SKRYF</b>	1. Watter kleur is die swaan?
--------------	-------------------------------

		<p>Die swaan _____.</p> <p>2. Wie is stout?</p> <p>Die _____ is _____.</p> <p>3. Wat gee kreef vir swaar swaan?</p> <p>Kreef gee _____ vir _____ swaan.</p> <p>4. Woon kreef en krap ook in die dam?</p> <p>_____, kreef en krap _____ nie.</p> <p>5. Hoekom swoeg swaar swaan om te swem?</p> <p>Hy swoeg, want _____.</p>
---	--	---

### VRYDAG AKTIWITEIT 1

	LEES	Lees al die  en  woorde weer.
	LEES	Lees die storie van Donderdag Aktiwiteit 1.

### VRYDAG AKTIWITEIT 2

	LEES	Lees al die  en  woorde weer.
	SKRYF	<p>Skryf die sinne in jou boek en maak die foute reg.</p> <ol style="list-style-type: none"> <li>1. Wie is op die dam</li> <li>2. Swaan kreef en krap is maats.</li> <li>3. Swaar swaan kan nie swem nie.</li> </ol>

# HUISTAAL WERKKAARTE

## AFRIKAANS GRAAD 2 TERMYN 1

# WEEK 8

### MAANDAG AKTIWITEIT 1


	<b>KYK &amp; HERHAAL</b>	besluit	kruip	hardloop	roep	gekry
	<b>KLANK</b>	stap	strooi	stamp	stok	
		swem	swerm	swaan	swaar	
	<b>LEES</b>	Die <u>swart swaan swem</u> in die dam. Wie <u>swem</u> in die dam? Dit is die <u>swart swaan</u> . Sy swem in die dam. Daar is 'n <u>swaar swaan</u> ook in die dam. Die <u>swaar swaan swem</u> ook. Hy <u>swoeg</u> om te <u>swem</u> . Hy is te <u>swaar</u> en te <u>swak</u> .				
	<b>SKRYF</b>	Skryf die  en  woorde in jou woordeboek.				


### MAANDAG AKTIWITEIT 2

	<b>LEES</b>	Lees die  en  woorde van Aktiwiteit 1				
	<b>LEES</b>	Daar is 'n swart swaan en 'n swaar swaan in die dam. Hulle swem lekker. Hulle swem vining. Kreef en krap swem nie in die dam nie. Hulle woon in die see. Die swaar swaan se knie is ook seer. Kreef gee vir hum sy kruk. Oppas! Swart swaan gaan die kruk steel. Swart swaan is stout.				
	<b>SKRYF</b>	Skryf n <b>sin</b> met: swaan Skryf 'n <b>vraag</b> met: stamp				

### DINSDAG AKTIWITEIT 1


	<b>KYK &amp; HERHAAL</b>	besluit	kruip	hardloop	roep	gekry
	<b>KLANK</b>	gloei	glad	glip	gleuf	
		glinster	glas	gly	gluur	

	LEES	Lumka gly deur die <u>gleuf</u> . Wat het gebeur? Lumka het deur die <u>gleuf</u> gegly. Haar beste maat <u>glip</u> in die <u>gleuf</u> en help vir Lumka. Hulle moet oppas, daar is <u>glas</u> in die <u>gleuf</u> . Die <u>glas</u> <u>glinster</u> in die son. Lumka en haar beste maat kruip uit die <u>gleuf</u> .
---	------	---

	SKRYF	1. Wie help vir Lumka? Haar _____ help _____. 2. Wat glinster in die son? Die _____ in die _____.
---	-------	--

## DINSDAG AKTIWITEIT 2


	LEES	Lees die  en  woorde van Aktiwiteit 1
---	------	---

	SKRYF	Skryf n <b>sin</b> met: gloei Skryf 'n <b>vraag</b> met: glinster
---	-------	--

## WOENSDAG AKTIWITEIT 1

	KYK & HERHAAL	besluit	kruip	hardloop	roep	gekry
---	---------------	---------	-------	----------	------	-------

	KLANK	groente	grys	graat	grappie
		groet	groei	graan	groep

	LEES	Boer Jan het klaar geploeg. Daar <u>groe</u> i <u>groente</u> en <u>graan</u> op die plaas. Wat het Boer Jan geplant. Hy het <u>groente</u> en <u>graan</u> geplant. Boer Siswe kom <u>groet</u> hom. Hy maak 'n <u>grappie</u> oor Boer Jan se <u>groente</u> en <u>graan</u> . Boer Jan lag vir die <u>grappie</u> . Die boere <u>groet</u> mekaar weer.
---	------	--

	SKRYF	1. Wat groei alles op Boer Jan se plaas? Daar _____ en _____ op Boer Jan _____. 2. Waaroor gaan Boer Siswe se grappie? Boer Siswe maak _____ oor Boer _____.
---	-------	---



## WOENSDAG AKTIWITEIT 2

	LEES	Lees die  en  woorde van Aktiwiteit 1
	SKRYF	Skryf die  en  woorde in jou woordeboek. Skryf n <b>sin</b> met: grys Skryf 'n <b>vraag</b> met: groet





## DONDERDAG AKTIWITEIT 1

	KYK & HERHAAL	besluit	kruip	hardloop	roep	gekry
	KLANK	glinster	glas	gly	gluur	
		groet	groeï	graan	groep	

	LEES	 <p>Lumka kan seerkry as sy in die gleuf val. Daar is glas in die gleuf. Dit glinster in die son. Dalk kan Boer Jan haar help. Hy is klaar geploeg aan sy graan en groente. Boer Jan en Boer Siswe is beste maats. Saam sal hulle vir Lumka help. Ek wonder of hulle dit sal regkry? Die boere help vir Lumka uit die gleuf. Lumka is baie bly. Almal groet mekaar en die groep gaan huis toe.</p>
---	------	---

+





## DONDERDAG AKTIWITEIT 2

	LEES	Lees die  en  woorde van Aktiwiteit 1
	SKRYF	<ol style="list-style-type: none"><li>1. Wie het in die gleuf geval? _____ het in _____.</li><li>2. Hoekom dink jy het Lumka in die gleug gegly? Ek dink _____ gleuf is _____.</li><li>3. Wat word wortels en aartappels genoem? Dit word _____ genoem.</li><li>4. Waarvan word brood gemaak? Brood word van _____.</li><li>5. Wie is beste maats? Boer Jan _____ is beste _____.</li></ol>

## VRYDAG AKTIWITEIT 1

	LEES	Lees al die  en  woorde weer.
	LEES	Lees die storie van Donderdag Aktiwiteit 1.

## VRYDAG AKTIWITEIT 2

	LEES	Lees al die  en  woorde weer.
	SKRYF	Skryf die sinne in jou boek en maak die foute reg. <ol style="list-style-type: none"><li>1. boer jan en Boer siswe is maats</li><li>2. oppas vir die glas in die gleuf</li><li>3. op die plaas is groente graan en swane</li></ol>

# HUISTAAL WERKKAARTE

## AFRIKAANS GRAAD 2 TERMYN 1

# WEEK 9

### MAANDAG AKTIWITEIT 1


	KYK & HERHAAL	pragtige	winkel	fiets	betaal	streel
	KLANK	tooi	looi	vlooi	rooi	
		laai	kraai	taai	saai	
	LEES	Die kraai sien dat Boer Jan groente gaan saai. Vlooi sien ook die kraai. Wat gaan Boer Jan saai? Kraai en vlooi sien die graan. Hulle wonder of hulle die graan kan eet. Kraai dink die graan is taai, maar vlooi sê dit is nie taai nie. Boer Jan gaan vir kraai en vlooi looi as hulle sy graan eet.				
	SKRYF	Skryf die  en  woorde in jou woordeboek.				


### MAANDAG AKTIWITEIT 2

	LEES	Lees die  en  woorde van Aktiwiteit 1				
	LEES	Die meisie se mooi rooi rok is in die laai. Sy wil dit dra as hulle gaan braai. Sy swaai en draai met die rooi rok aan. Sy gooi haar arms in die lug en kraai van plesier. Haar familie gaan braai vir haar verjaarsdag. Sy wonder wie gaan almal kom.				
	SKRYF	Skryf n <b>sin</b> met: swaan Skryf 'n <b>vraag</b> met: stamp				

### DINSDAG AKTIWITEIT 1

	KYK & HERHAAL	pragtige	winkel	fiets	betaal	streel
	KLANK	spreeu	leeu	meeu	sneeu	
		koei	roei	groei	broei	

	LEES	Die spreeu, meeu en die leeu speel in die sneeu. Hulle skreeu van die lag en koei skud net sy kop. Koei wil nie in die sneeu speel nie. Hy bly by hennetjie waar sy op die strooi broei. Hulle sal later oor die dam roei en met spreeu, meeu en leeu gaan speel.
---	------	---



	SKRYF	<ol style="list-style-type: none"> <li>1. Wie se rooi rok is in die laai?</li> <li>2. Die _____ is in _____</li> <li>3. Hoveel diere speel in die sneeu?</li> <li>4. Daar is _____ wat in die _____.</li> </ol>
---	-------	---


## DINSDAG AKTIWITEIT 2

	LEES	Lees die  en  woorde van Aktiwiteit 1
---	------	---

	SKRYF	Skryf n <b>sin</b> met: gooi Skryf 'n <b>vraag</b> met: bloei
---	-------	--

## WOENSDAG AKTIWITEIT 1

	KYK & HERHAAL	pragtige	winkel	fiets	betaal	streef
	KLANK	kraan	kreun	krap	krom	
		knoei	knoop	knor	knaap	

	LEES	<p><u>Krap</u> en <u>kreef</u> bly in die see. Hulle bly in die see. Die <u>meeu</u> sien vir <u>krap</u> en <u>kreef</u>. <u>Kreef</u> <u>kreun</u>. Sy poot is <u>krom</u>. <u>Kreef</u> se poot is <u>krom</u>. <u>Krap</u> se poot is ook <u>krom</u>. <u>Kreef</u> en <u>krap</u> kry n <u>kramp</u> in hul poot. Chuck wonder wie <u>kreun</u> so. Dit is <u>kreef</u> wat <u>knor</u> en <u>kreun</u>. Chuck vra wie <u>knor</u> so? <u>Krap</u> sê dit is <u>kreef</u>. Sy poot is <u>krom</u>. Hy wil 'n <u>kruk</u> hê. <u>Krap</u> sê sy <u>knie</u> is ook seer. <u>Kreef</u> en <u>krap</u> wil n <u>kruk</u> hê. <u>Niemand</u> wil vir <u>krap</u> en <u>kreef</u> 'n <u>kruk</u> gee nie. <u>Chuck</u> gee vir <u>krap</u> en <u>kreef</u> 'n <u>kruk</u>. Nou <u>kreun</u> en <u>knors</u> <u>krap</u> en <u>kreef</u> nie meer nie.</p>
---	------	---



	SKRYF	<ol style="list-style-type: none"> <li>1. Saam met wie bly krap in die see? Krap en _____ in die _____.</li> </ol>
---	-------	--

2. Wie het vir krap 'n kruk gegee?  
 \_\_\_\_\_ gee vir \_\_\_\_\_ 'n \_\_\_\_\_.

### WOENSDAG AKTIWITEIT 2





	LEES	Lees die  en  woorde van Aktiwiteit 1
	SKRYF	Skryf die  en  woorde in jou woordeboek. Skryf n sin met: taai Skryf 'n vraag met: kners

### DONDERDAG AKTIWITEIT 1

	KYK & HERHAAL	pragtige	winkel	fiets	betaal	streef
	KLANK	proe	prooi	preek	pruik	
		plaas	plaat	plek	plan	

	LEES	 <p>Boer Jan ploeg op die <u>plaas</u>. Wie ploeg op die <u>plaas</u>? Boer Jan ploeg op die <u>plaas</u>. Hy <u>plant</u> en <u>ploeg</u> op die <u>plaas</u>. Daar is 'n <u>plaat</u> blomme <u>waar</u> hy <u>ploeg</u> en <u>plant</u>. Boer Jan het n <u>plan</u>. Hy wil die hele <u>plek</u> <u>ploeg</u> en <u>plant</u>. Die kat vang sy <u>prooi</u>. Dit is 'n vet muis. Wat eet die kat? Die kat eet sy <u>prooi</u>. Die <u>prooi</u> <u>proe</u> lekker. Die muis is die <u>prooi</u> en hy hardloop vining. Muis wil met kat <u>praat</u>. Kat wil <u>pret</u> hê met sy <u>prooi</u>. Hy waai en swaai sy poot. Muis wil nie 'n <u>prooi</u> wees nie, hy wil <u>praat</u>.</p>
---	------	--

### DONDERDAG AKTIWITEIT 2

	<b>LEES</b>	Lees die  en  woorde van Aktiwiteit 1
	<b>SKRYF</b>	<ol style="list-style-type: none"> <li>1. Wat is die 2 goed wat Boer Jan plant? Boer Jan plant _____ en _____.</li> <li>2. Watter plan het Boer Jan gehad? _____ wou die _____ en _____.</li> <li>3. Vir wie het Chuck gehoor kreun en knor? Chuck het _____.</li> <li>4. Wat het Chuck gedoen om vir kreef en krap te help? Hy het vir hulle _____.</li> <li>5. Het kat met muis gepraat? _____, Kat het _____.</li> </ol>

### VRYDAG AKTIWITEIT 1

	<b>LEES</b>	Lees al die  en  woorde weer.
	<b>LEES</b>	Lees die storie van Donderdag Aktiwiteit 1.

### VRYDAG AKTIWITEIT 2

	<b>LEES</b>	Lees al die  en  woorde weer.
	<b>SKRYF</b>	<p>Skryf die sinne in jou boek en maak die foute reg.</p> <ol style="list-style-type: none"> <li>1. pas op vir die kat, hy gaan jou vang</li> <li>2. boer jan ploeg op sy plaas</li> <li>3. krap kreef muis en kat is diere in ons storie</li> </ol>

# HUISTAAL WERKKAARTE






## AFRIKAANS GRAAD 2 TERMYN 1

# WEEK 10

### MAANDAG AKTIWITEIT 1


	KYK & HERHAAL	susters	kuier	drink	boer	skuur
	KLANK	stoel	stout	steel	strooi	
		swart	swak	sweet	swem	
	LEES	Boetie is stout. Hy steel die swart stoel en klim op die kas. Wat doen boetie? Hy steel die swart stoel. Hoekom steel hy die swart stoel? Hy is te swak om op die kas te klim. Die sweet tap hom af maar hy wil op die kas klim. Hy kan bly wee shy het nie seergekry nie. Hy kon van die swart stoel afgeval het.				
	SKRYF	Skryf die  en  woorde in jou woordeboek.				


### MAANDAG AKTIWITEIT 2

	LEES	Lees die  en  woorde van Aktiwiteit 1				
	LEES	Jane <u>stap</u> vining. Wie <u>stap</u> vining? Dit is Jane. Sy <u>stap</u> vining en niemand kan haar <u>stamp</u> nie. Wie wil haar <u>stamp</u> ? Mandla is <u>stout</u> . Hy wil vir Jane <u>stamp</u> . Jane <u>stap</u> met 'n <u>stok</u> . Sy kan die blare met die <u>stok steek</u> . As sy moeg is gaan sit sy op haar <u>stoel</u> . Die <u>swart swaan swem</u> in die dam. Wie <u>swem</u> in die dam? Dit is die <u>swart swaan</u> . Sy <u>swem</u> in die dam. Daar is 'n <u>swaar swaan</u> ook in die dam. Die <u>swaar swaan swem</u> ook. Hy <u>swoeg</u> om te <u>swem</u> . Hy is te <u>swaar</u> en te <u>swak</u> .				
	SKRYF	Skryf n <b>sin</b> met: strooi Skryf 'n <b>vraag</b> met: swem				



### DINSDAG AKTIWITEIT 1

	KYK & HERHAAL	susters	kuier	drink	boer	skuur
	KLANK	gloei	glad	glip	gleuf	
		groente	grys	graat	grappie	

	<b>LEES</b>	<p>Lumka gly deur die <u>gleuf</u>. Wat het gebeur? Lumka het deur die <u>gleuf</u> gegly. Haar beste maat <u>glip</u> in die <u>gleuf</u> en help vir Lumka. Hulle moet oppas, daar is <u>glas</u> in die <u>gleuf</u>. Die <u>glas</u> <u>glinster</u> in die son. Lumka en haar beste maat kruip uit die <u>gleuf</u>. Boer Jan het klaar geploeg. Daar <u>groe</u>i <u>groente</u> en <u>graan</u> op die plaas. Wat het Boer Jan geplant. Hy het <u>groente</u> en <u>graan</u> geplant. Boer Siswe kom <u>groet</u> hom. Hy maak 'n <u>grappie</u> oor Boer Jan se <u>groente</u> en <u>graan</u>. Boer Jan lag vir die <u>grappie</u>. Die boere <u>groet</u> mekaar weer.</p>
---	-------------	---

	<b>SKRYF</b>	<ol style="list-style-type: none"> <li>1. Hoekom stap Jane vinnig? <b>Sodat niemand _____.</b></li> <li>2. Wat is die 2 boere se name? <b>Die boere se _____ is _____ en _____.</b></li> </ol>
---	--------------	--

### DINSDAG AKTIWITEIT 2


	<b>LEES</b>	Lees die  en  woorde van Aktiwiteit 1
---	-------------	---

	<b>SKRYF</b>	Skryf n <b>sin</b> met: grys Skryf 'n <b>vraag</b> met: glad
--	--------------	---

### WOENSDAG AKTIWITEIT 1

	<b>KYK &amp; HERHAAL</b>	susters	kuier	drink	boer	skuur
---	--------------------------	---------	-------	-------	------	-------

	<b>KLANK</b>	kooi	draai	skreeu	bloei
		kramp	kneus	praat	plooi

	<b>LEES</b>	<p>Sussie ry 'n wye draai met haar fiets. Sy skreeu van plesier. Wat doen sussie dan? Sy ry 'n wye draai en skreeu van plesier. O tog! Daar val sussie af! Haar been is gekneus. Daar is bloed op haar hand. Sy sê haar voet kramp. Wat het gebeur? Sussie het van haar fiets af geval. Sy bloei maar kan nog praat. Sy gaan nie weer 'n wye draai maak nie.</p>
---	-------------	--

	<b>SKRYF</b>	<ol style="list-style-type: none"> <li>1. Wie het van haar fiets afgeval? <b>_____ het van _____.</b></li> <li>2. Wat was op haar hand? <b>Daar was _____ hand.</b></li> </ol>
---	--------------	--



## WOENSDAG AKTIWITEIT 2



LEES

Lees die  en  woorde van Aktiwiteit 1



SKRYF

Skryf die  en  woorde in jou woordeboek.

Skryf 'n **sin** met: glinster

Skryf 'n **vraag** met: groet

## DONDERDAG AKTIWITEIT 1



KYK &  
HERHAAL

susters

kuier

drink

boer

skuur



KLANK

stap

swoeg

glinster

gluur

groet

stap

glas

gly






LEES



Vandag vier ons Mandla se verjaarsdag. Almal bring pragtige geskenke. Hulle het spesiale klerre aan vir die partytjie.

Die uitnodiging het gesê dat hulle moet deftig aan trek. Daar is klein stoeltjies vir hulle om op te sit. Mandla wens dat sy ouma en oupa ook daar sal in stap. Sy oë glinster toe hy sy ouma en oupa sien. Dit was die beste verjaarsdag ooit. Hy het ook 'n rooi fiet gekry. Die maats besluit om almal op die fiets te ry.





## DONDERDAG AKTIWITEIT 2

	LEES	Lees die  en  woorde van Aktiwiteit 1
	SKRYF	<ol style="list-style-type: none"><li>1. Wie se partytjie is dit? Dit is _____.</li><li>2. Wat het hy vir sy verjaarsdag gekry? Hy het 'n _____ gekry.</li><li>3. Watter groot wens het Mandla gehad? Hy het gewens _____ en _____ ook kan _____.</li><li>4. Hoe moes die kinders aantrek? Die kinders _____.</li><li>5. Waarop het hulle gesit? Hulle het _____.</li></ol>

## VRYDAG AKTIWITEIT 1

	LEES	Lees al die  en  woorde weer.
	LEES	Lees die storie van Donderdag Aktiwiteit 1.

## VRYDAG AKTIWITEIT 2

	LEES	Lees al die  en  woorde weer.
	SKRYF	Skryf die sinne in jou boek en maak die foute reg. <ol style="list-style-type: none"><li>1. veels geluk Mandla</li><li>2. mandla wens sy ouma en oupa kan daar wees</li><li>3. ouma oupa en al sy maats was by die partytjie</li></ol>

# HUISTAAL WERKKAARTE






## AFRIKAANS GRAAD 2 TERMYN 1

# WEEK 3

### MAANDAG AKTIWITEIT 1

	KYK & HERHAAL	verjaarda	wonder	familie	ooit	iemand
	KLANK	arm	kerm	swem	skerp	
		terg	beurt	skaars	wors	
	LEES	Sussie <u>kerm</u> want haar <u>arm</u> is seer. Sy kan nie nou <u>swem</u> nie. Dit is nou boetie se <u>beurt</u> om <u>wors</u> te braai. Hy <u>terg</u> haar oor haar <u>arm</u> .				
	SKRYF	Skryf die  en  woorde in jou woordeboek.				

### MAANDAG AKTIWITEIT 2


	LEES	Lees die  en  woorde van Aktiwiteit 1				
	LEES	Boetie sny die <u>wors</u> met 'n <u>skerp</u> mes. Sussie kan nie help nie, haar <u>arm</u> is seer. Sy sê dit is haar <u>beurt</u> om te braai en swem.				
	SKRYF	Skryf n <b>sin</b> met: kerm Skryf 'n <b>vraag</b> met: beurt				

### DINSDAG AKTIWITEIT 1





	KYK & HERHAAL	verjaarda	wonde	familie	ooit	iemand
	KLANK	tooi	nooi	kooi	vlooi	
		rooi	mooi	gooi	hooi	
	LEES	Die <u>nooi</u> dra 'n <u>rooi</u> rok. Sy <u>gooi</u> die <u>hooi</u> oor die <u>vlooi</u> . Die <u>vlooi</u> kruip weg in die <u>kooi</u> . Haar <u>rooi</u> rok is vol <u>strooi</u> .				
	SKRYF	Skryf die  en  woorde in jou woordeboek.				

### DINSDAG AKTIWITEIT 2

	LEES	Lees die  en  woorde van Aktiwiteit 1				
---	------	---	--	--	--	--

	SKRYF	Skryf n <b>sin</b> met: vlooi Skryf 'n <b>vraag</b> met: nooi
---	-------	--



### WOENSDAG AKTIWITEIT 1

	KYK & HERHAAL	verjaarda	wonder	familie	ooit	iemand
	KLANK	laai	taai	waai	swaai	
		kraai	draai	braai	saai	
	LEES	Mandla <u>swaai</u> en <u>draai</u> en <u>waai</u> sy arms. Die <u>kraai</u> vlieg 'n <u>draai</u> . In Mandla se <u>laai</u> is 'n <u>taai</u> toffie, hy <u>draai</u> dit toe en gooi dit weg.				
	SKRYF	1. Wie draai en swaai? _____ draai en swaai. 2. Wat is in Mandla se laai? In Mandla se laai _____.				

### WOENSDAG AKTIWITEIT 2

	LEES	Lees die  en  woorde van Aktiwiteit 1
	SKRYF	Skryf die  en  woorde in jou woordeboek. Skryf n <b>sin</b> met: kraai Skryf 'n <b>vraag</b> met: braai

### DONDERDAG AKTIWITEIT 1

	KYK & HERHAAL	verjaardag	wonder	familie	ooit	iemand
	KLANK	tooi	kooi	vlooi	rooi	
		laai	swaai	kraai	draai	

	<p>LEES</p>		<p>Mandla se <u>kooi</u> is <u>rooi</u>. Hy <u>swaai</u> en <u>draai</u> en <u>waai</u> vir die <u>vlooi</u>. Boetie <u>kraai</u> van die lag, want die <u>vlooi</u> gaan vir Mandla looi. Hy haal die <u>rooi</u> toffie uit die <u>laai</u> en roep vir <u>vlooi</u> en Mandla om te kom <u>proe</u>. Almal <u>swaai</u> nou saam en Mandla en <u>vlooi</u> kruip weg agter die <u>kooi</u>.</p>
--	-------------	---	--


## DONDERDAG AKTIWITEIT 2

	<p>LEES</p>	<p>Lees die  en  woorde van Aktiwiteit 1</p>
	<p>SKRYF</p>	<ol style="list-style-type: none"> <li>1. Wie se kooi is rooi? _____ se kooi _____.</li> <li>2. Wat doen Mandla? Mandla _____.</li> <li>3. Hoekom kraai Boetoe van die lag? Hy kraai _____.</li> <li>4. Watter kleur is die toffie? Die toffee _____.</li> <li>5. Wie kruip agter die kooi weg? _____ en _____ kruip _____.</li> </ol>

## VRYDAG AKTIWITEIT 1

	<p>LEES</p>	<p>Lees al die  en  woorde weer.</p>
	<p>LEES</p>	<p>Lees die storie van Donderdag Aktiwiteit 1.</p>

## VRYDAG AKTIWITEIT 2

	<b>LEES</b>	Lees al die  en  woorde weer.
	<b>SKRYF</b>	Skryf die sinne in jou boek en maak die foute reg. <ol style="list-style-type: none"><li>1. mandla en Vlooi is maats</li><li>2. is dit waar dat Boetie lekker lag</li><li>3. mandla draai swaai en waai sy arms</li></ol>

# HUISTAAL WERKKAARTE






## AFRIKAANS GRAAD 2 TERMYN 1

# WEEK 4




### MAANDAG AKTIWITEIT 1


	KYK & HERHAAL	partytjie	idees	klere	deftig	uitnodi
	KLANK	mooi	nooi	vlooi	rooi	
		laai	taai	swaai	draai	
	LEES	Zanele het 'n <u>mooi rooi</u> rok. Sy <u>draai</u> en <u>swaai</u> om die rok vir ma te wys. <u>Vlooi</u> kruip weg in die <u>laai</u> en wag vir Zanele om klaar te <u>draai</u> en te <u>swaai</u> . Sy poot is <u>taai</u> van die toffie in die <u>laai</u> .				
	SKRYF	Skryf die  en  woorde in jou woordeboek.				

### MAANDAG AKTIWITEIT 2





	LEES	Lees die  en  woorde van Aktiwiteit 1				
	LEES	Zanele wil ook <u>wors braai</u> . <u>Vlooi kraai</u> van die lag. Zanele kan nie <u>wors braai</u> in haar <u>mooi rooi</u> rok nie. Zanele <u>nooi</u> vir <u>vlooi</u> om die <u>wors</u> te <u>braai</u> .				
	SKRYF	Skryf n <b>sin</b> met: mooi Skryf 'n <b>vraag</b> met: taai				

### DINSDAG AKTIWITEIT 1





	KYK & HERHAAL	partytjie	idees	klere	deftig	uitnodiging
	KLANK	spreeu	sneeu	leeu	skreeu	
		eeu	meeu			
	LEES	Die <u>spreeu</u> wil in die <u>sneeu</u> vlieg. Dit sal 'n <u>eeu</u> vat vir die <u>meeu</u> en die <u>spreeu</u> om in die <u>sneeu</u> te vlieg. <u>Leeu skreeu</u> vir hulle dat hulle nie in die <u>sneeu</u> kan vlieg nie. Die <u>spreeu</u> en die <u>meeu</u> wonder of <u>leeu</u> reg is.				

	<b>SKRYF</b>	<p>1. Wie wil in die sneeu vlieg?          _____ en _____ wil in die _____.</p> <p>2. Wat doen die leeu?          Die leeu _____.</p>
---	--------------	---

### DINSDAG AKTIWITEIT 2

	<b>LEES</b>	Lees die  en  woorde van Aktiwiteit 1
	<b>SKRYF</b>	<p>Skryf n <b>sin</b> met: sneeu          Skryf 'n <b>vraag</b> met: skreeu</p>

### WOENSDAG AKTIWITEIT 1





	<b>KYK &amp; HERHAAL</b>	partytjie	idees	klere	deftig	uitnodiging
	<b>KLANK</b>	groeï	broeï	koeï	boeï	
		bloeï	roeï			
	<b>LEES</b>	<p><u>Koeï</u> eet die gras wat in die veld <u>groeï</u>. Die gras <u>groeï</u> in die veld. <u>Koeï</u> eet die gras. Sy tong <u>bloeï</u>. <u>Koeï</u> eet te veel gras wat <u>groeï</u>. Sy tong <u>bloeï</u> van die gras. Hennetjie moet op die gras <u>broeï</u>. Die gras wat in die veld <u>groeï</u>.</p>				
	<b>SKRYF</b>	<p>1. Wat eet Koeï?          Koeï eet _____.</p> <p>2. Waar moet Hennetjie broeï?          Hennetjie moet _____ broeï.</p>				

### WOENSDAG AKTIWITEIT 2





	<b>LEES</b>	Lees die  en  woorde van Aktiwiteit 1
	<b>SKRYF</b>	<p>Skryf die  en  woorde in jou woordeboek.          Skryf n <b>sin</b> met: groei          Skryf 'n <b>vraag</b> met: broeï</p>



## DONDERDAG AKTIWITEIT 1

	KYK & HERHAAL	partytjie	idees	klere	deftig	uitnodiging	
	KLANK	spreeu	meeu	leeu	skreeu		
		groei	broei	koei	boei		
	LEES					<p>Die <u>spreeu</u> en die <u>meeu</u> sien vir <u>koei</u>. <u>Koei</u> eet gras wat <u>groei</u>. <u>Leeu</u> sien ook vir <u>koei</u>. <u>Leeu</u> <u>skreeu</u> vir <u>meeu</u> en <u>spreeu</u>. <u>Koei</u> se tong <u>bloei</u>. <u>Hennetjie</u> sien vir <u>meeu</u> en <u>spreeu</u>. <u>Hennetjie</u> sien <u>koei</u> se tong <u>bloei</u>. Sy <u>broei</u> op die gras. Die gras laat <u>koei</u> se tong <u>bloei</u>.</p>	





## DONDERDAG AKTIWITEIT 2

	LEES	Lees die  en  woorde van Aktiwiteit 1
	SKRYF	<ol style="list-style-type: none"> <li>Wie sien vie koei? _____ en _____ sien vir _____</li> <li>Hoekom skreeu leeu? Leeu skreeu want _____</li> <li>Wat doen hennetjie op die gras? Sy _____ op die _____</li> <li>Hoeveel diere is in die storie? Daar is _____ in die storie.</li> <li>Hoekom bloei koei se tong? _____ se tong bloei, want _____.</li> </ol>

## VRYDAG AKTIWITEIT 1

	<b>LEES</b>	Lees al die  en  woorde weer.
	<b>LEES</b>	Lees die storie van Donderdag Aktiwiteit 1.

## VRYDAG AKTIWITEIT 2

	<b>LEES</b>	Lees al die  en  woorde weer.
	<b>SKRYF</b>	Skryf die sinne in jou boek en maak die foute reg. 1. koei en hennetjie sien mekaar. 2. die leeu spreek en meeu sien vir koei. 3. waar broei hennetjie.

# HUISTAAL WERKKAARTE






## AFRIKAANS GRAAD 2 TERMYN 1

# WEEK 5

### MAANDAG AKTIWITEIT 1



	KYK & HERHAAL	klein	vinnig	wens	nuwe	plan
	KLANK	spreeu	meeu	leeu	skreeu	
		groei	broei	koei	bloei	
	LEES	Die <u>spreeu</u> en die <u>meeu</u> sien vir <u>koei</u> . <u>Koei</u> eet gras wat <u>groei</u> . <u>Leeu</u> sien ook vir <u>koei</u> . <u>Leeu</u> <u>skreeu</u> vir <u>meeu</u> en <u>spreeu</u> . <u>Koei</u> se tong <u>bloei</u> . Hennetjie sien vir <u>meeu</u> en <u>spreeu</u> . Hennetjie sien <u>koei</u> se tong <u>bloei</u> . Sy <u>broei</u> op die gras. Die gras laat koei se tong <u>bloei</u> .				
	SKRYF	Skryf die  en  woorde in jou woordeboek.				

### MAANDAG AKTIWITEIT 2





	LEES	Lees die  en  woorde van Aktiwiteit 1				
	LEES	Die <u>koei</u> <u>loei</u> en vreet die gras wat <u>groei</u> . Is dit goed vir <u>koei</u> om die gras wat <u>groei</u> te eet? Nee, dit is nie goed vir <u>koei</u> nie. Sy tong gaan <u>bloei</u> . Wat sien <u>spreeu</u> en <u>meeu</u> ? <u>Spreeu</u> en <u>meeu</u> sien <u>koei</u> se tong <u>bloei</u> . Hoekom <u>bloei</u> <u>koei</u> se tong? <u>Koei</u> eet te veel gras. <u>Leeu</u> <u>skreeu</u> vir <u>koei</u> om nie die gras te eet nie. Hennetjie wil <u>broei</u> op die gras.				
	SKRYF	Skryf n <b>sin</b> met: koei Skryf 'n <b>vraag</b> met: meeu				

### DINSDAG AKTIWITEIT 1





	KYK & HERHAAL	klein	vinnig	wens	nuwe	plan
	KLANK	kraan	krap	kreun	krop	
		kreef	krom	kramp	kruk	

	LEES	<u>Krap</u> en <u>kreef</u> bly in die see. Hulle bly in die see. Die <u>meeu</u> sien vir <u>krap</u> en <u>kreef</u> . <u>Kreef</u> <u>kreun</u> . Sy poot is <u>krom</u> . <u>Kreef</u> se poot is <u>krom</u> . <u>Krap</u> se poot is ook <u>krom</u> . <u>Kreef</u> en <u>krap</u> kry n <u>kramp</u> in hul poot.
	SKRYF	1. Wat is fout met kreef se poot? Kreef se poot _____. 2. Waar bly kreef en krap? Hulle bly in _____.

## DINSDAG AKTIWITEIT 2




	LEES	Lees die  en  woorde van Aktiwiteit 1
	SKRYF	Skryf n <b>sin</b> met: kreun Skryf 'n <b>vraag</b> met: krom

## WOENSDAG AKTIWITEIT 1

	KYK & HERHAA	klein	vinnig	wens	nuwe	plan
	KLANK	knoei	kneus	knoop	knor	
		knaap	knap	knors	knie	
	LEES	Chuck wonder wie <u>kreun</u> so. Dit is <u>kreef</u> wat <u>knor</u> en <u>kreun</u> . Chuck vra wie <u>knor</u> so? <u>Krap</u> sê dit is <u>kreef</u> . Sy poot is <u>krom</u> . Hy wil 'n <u>kruk</u> hê. <u>Krap</u> sê sy <u>knie</u> is ook seer. <u>Kreef</u> en <u>krap</u> wil n <u>kruk</u> hê. <u>Niemand</u> wil vir <u>krap</u> en <u>kreef</u> 'n <u>kruk</u> gee nie. <u>Chuck</u> gee vir <u>krap</u> en <u>kreef</u> 'n <u>kruk</u> . Nou <u>kreun</u> en <u>knors</u> <u>krap</u> en <u>kreef</u> nie meer nie.				
	SKRYF	1. Wie knor en kreun? Kreef _____, want _____. 2. Wat doen Chuck? Chuck gee vir _____ en _____ 'n _____.				

## WOENSDAG AKTIWITEIT 2

	LEES	Lees die  en  woorde van Aktiwiteit 1
---	------	---

	<b>SKRYF</b>	Skryf die  en  woorde in jou woordeboek. Skryf n <b>sin</b> met: kneus Skryf 'n <b>vraag</b> met: knaap
---	--------------	---

### DONDERDAG AKTIWITEIT 1

	<b>KYK &amp; HERHAAL</b>	klein	vinnig	wens	nuwe	plan
	<b>KLANK</b>	kraan	krap	kreun	krop	
		knaap	knap	kniers	knie	

	<b>LEES</b>		<p><u>Krap</u> en <u>kreef</u> is <u>familie</u>.          Hulle is <u>rooi</u> en woon in die see. <u>Krap</u> se <u>knie</u> is seer en <u>kreef</u> se <u>poot</u> is seer. Hulle soek elkeen n <u>kruk</u>. Chuck gee vir hulle elkeen 'n <u>mooi rooi kruk</u>. Nou <u>kreun</u> en <u>steun</u> hulle nie meer nie. <u>Kraai</u> lag vir <u>krap</u> en <u>kreef</u> wat met hulle <u>mooi rooi kruk</u> loop</p>
--	-------------	--	---





### DONDERDAG AKTIWITEIT 2

	<b>LEES</b>	Lees die  en  woorde van Aktiwiteit 1
	<b>SKRYF</b>	<ol style="list-style-type: none"> <li>Wie is Chuck?          Chuck _____ die _____.</li> <li>Waar bly kreef?          Kreef bly _____ see.</li> <li>Is krap familie van kreef?          Ja, _____ van _____.</li> <li>Waarmee loop krap?          Hy _____ met 'n _____.</li> <li>Hoekom lag kraai?          Kraai lag want _____ loop met 'n _____.</li> </ol>

## VRYDAG AKTIWITEIT 1

	<b>LEES</b>	Lees al die  en  woorde weer.
	<b>LEES</b>	Lees die storie van Donderdag Aktiwiteit 1.

## VRYDAG AKTIWITEIT 2

	<b>LEES</b>	Lees al die  en  woorde weer.
	<b>SKRYF</b>	Skryf die sinne in jou boek en maak die foute reg. <ol style="list-style-type: none"><li>1. die lorrie se naam is chuck</li><li>2. wie gee vir kreef 'n kruk</li><li>3. die krap kreef en vi swoon in die see</li></ol>

# HUISTAAL WERKKAARTE





## AFRIKAANS GRAAD 2 TERMYN 1

# WEEK 6



### MAANDAG AKTIWITEIT 1


	KYK & HERHAAL	bekend	kilometers	atleet	droom	beste
	KLANK	kraan	krap	kreun	kreef	
		knaap	knap	kners	knie	
	LEES	<p><u>Krap</u> en <u>kreef</u> is <u>familie</u>. Hulle is <u>rooi</u> en woon in die see. <u>Krap</u> se <u>knie</u> is seer en <u>kreef</u> se <u>poot</u> is seer. Hulle soek elkeen n <u>kruk</u>. Chuck gee vir hulle elkeen 'n <u>mooi rooi kruk</u>. Nou <u>kreun</u> en <u>steun</u> hulle nie meer nie. <u>Kraai</u> lag vir <u>krap</u> en <u>kreef</u> wat met hulle <u>mooi rooi kruk</u> loop</p>				
	SKRYF	Skryf die  en  woorde in jou woordeboek.				

### MAANDAG AKTIWITEIT 2

	LEES	Lees die  en  woorde van Aktiwiteit 1				
	LEES	<p>Chuck wonder wie <u>kreun</u> so. Dit is <u>kreef</u> wat <u>knor</u> en <u>kreun</u>. Chuck vra wie <u>knor</u> so? <u>Krap</u> sê dit is <u>kreef</u>. Sy poot is <u>krom</u>. Hy wil 'n <u>kruk</u> hê. <u>Krap</u> sê sy <u>knie</u> is ook seer. <u>Kreef</u> en <u>krap</u> wil n <u>kruk</u> hê. <u>Niemand</u> wil vir <u>krap</u> en <u>kreef</u> 'n <u>kruk</u> gee nie. <u>Chuck</u> gee vir <u>krap</u> en <u>kreef</u> 'n <u>kruk</u>. Nou <u>kreun</u> en <u>kners</u> <u>krap</u> en <u>kreef</u> nie meer nie.</p>				
	SKRYF	<p>Skryf n <b>sin</b> met: kraan          Skryf 'n <b>vraag</b> met: knaap</p>				

### DINSDAG AKTIWITEIT 1


	KYK & HERHAAL	bekend	kilometers	atleet	droom	beste
	KLANK	plaas	ploeg	plaat	plant	
		pluis	plooi	plan	plek	

	<b>LEES</b>	Boer Jan <u>ploeg</u> op die <u>plaas</u> . Wie <u>ploeg</u> op die <u>plaas</u> ? Boer Jan <u>ploeg</u> op die <u>plaas</u> . Hy <u>plant</u> en <u>ploeg</u> op die <u>plaas</u> . Daar is 'n <u>plaat</u> blomme <u>waar</u> hy <u>ploeg</u> en <u>plant</u> . Boer Jan het n <u>plan</u> . Hy wil die hele <u>plek</u> <u>ploeg</u> en <u>plant</u> .
---	-------------	---



	<b>SKRYF</b>	1. Wie ploeg die plaas? Boer Jan _____. 2. Waar wil hy ploeg en plant? Hy wil die _____ ploeg _____.
---	--------------	---


### DINSDAG AKTIWITEIT 2

	<b>LEES</b>	Lees die  en  woorde van Aktiviteit 1
---	-------------	---

	<b>SKRYF</b>	Skryf n <b>sin</b> met: kreun Skryf 'n <b>vraag</b> met: krom
---	--------------	--




### WOENSDAG AKTIWITEIT 1

	<b>KYK &amp; HERHAAL</b>	bekend	kilometers	atleet	droom	beste
	<b>KLANK</b>	proe	pruik	praat	pret	
		prooi	proes	preek		



	<b>LEES</b>	Die kat vang sy <u>prooi</u> . Dit is 'n vet muis. Wat eet die kat? Die kat eet sy <u>prooi</u> . Die <u>prooi</u> <u>proe</u> lekker. Die muis is die <u>prooi</u> en hy hardloop vining. Muis wil met kat <u>praat</u> . Kat wil <u>pret</u> hê met sy <u>prooi</u> . Hy waai en swaai sy poot. Muis wil nie 'n <u>prooi</u> wees nie, hy wil <u>praat</u> .
---	-------------	--

	<b>SKRYF</b>	1. Hoekom wil kat vir muis vang? Muis is _____. 2. Wat wil muis doen? Muis wil _____.
---	--------------	--



### WOENSDAG AKTIWITEIT 2

	<b>LEES</b>	Lees die  en  woorde van Aktiviteit 1
---	-------------	---



	<b>SKRYF</b>	Skryf die  en woorde in jou woordeboek. Skryf n <b>sin</b> met: plaas Skryf 'n <b>vraag</b> met: plan
---	--------------	--


**DONDERDAG AKTIWITEIT 1**

	<b>KYK &amp; HERHAAL</b>	bekend	kilometers	atleet	droom	beste
	<b>KLANK</b>	pluis	plooi	plan	plek	
		proe	prooi	praat	pret	

	<b>LEES</b>	 <p>Die klein muis wil nie kat se prooi wees nie. Hy wil met kat praat, maar kat wil nie hoor nie. Kat draai en draai om sy prooi. Hy proe al hoe lekker die prooi is. Muis roep vir vlooi. Vlooi moet 'n plan maak. Vlooi soek n plek vir muis om weg te kruip. Muis wens kat hoor nie van hulle plan nie.</p>	<p>Die klein muis wil nie kat se prooi wees nie. Hy wil met kat praat, maar kat wil nie hoor nie. Kat draai en draai om sy prooi. Hy proe al hoe lekker die prooi is. Muis roep vir vlooi. Vlooi moet 'n plan maak. Vlooi soek n plek vir muis om weg te kruip. Muis wens kat hoor nie van hulle plan nie.</p>
---	-------------	--	--

**DONDERDAG AKTIWITEIT 2**




	<b>LEES</b>	Lees die  en  woorde van Aktiwiteit 1
---	-------------	---

	<b>SKRYF</b>	<ol style="list-style-type: none"> <li>1. Wie wil vir muis vang? _____ vir muis _____.</li> <li>2. Is kat lus vir die prooi? _____ is lus _____</li> <li>3. Wat doen vlooi? Vlooi _____ 'n _____.</li> <li>4. Hoekom waai en swaai kat sy poot? Hy _____ met sy _____.</li> <li>5. Wie dink jy is bang? Ek dink _____.</li> </ol>
---	--------------	---

### VRYDAG AKTIWITEIT 1

	<b>LEES</b>	Lees al die  en  woorde weer.
	<b>LEES</b>	Lees die storie van Donderdag Aktiwiteit 1.

### VRYDAG AKTIWITEIT 2

	<b>LEES</b>	Lees al die  en  woorde weer.
	<b>SKRYF</b>	Skryf die sinne in jou boek en maak die foute reg. <ol style="list-style-type: none"> <li>1. Kat muis en vlooi is almal diere.</li> <li>2. Die muis is die kat se prooi</li> <li>3. Vlooi het 'n slim plan.</li> </ol>

# HUISTAAL WERKKAARTE

## AFRIKAANS GRAAD 2 TERMYN 1

# WEEK 7

### MAANDAG AKTIWITEIT 1


	KYK & HERHAAL	fiets	band	seergekry	wonder	honger
	KLANK	plaas	ploeg	plaat	plant	
		prooi	proes	preek	proe	
	LEES	Die kat vang sy <u>prooi</u> . Dit is 'n vet muis. Wat eet die kat? Die kat eet sy <u>prooi</u> . Die <u>prooi</u> <u>proe</u> lekker. Die muis is die <u>prooi</u> en hy hardloop vining. Muis wil met kat <u>praat</u> . Kat wil <u>pret</u> hê met sy <u>prooi</u> . Hy waai en swaai sy poot. Muis wil nie 'n <u>prooi</u> wees nie, hy wil <u>praat</u> .				
	SKRYF	Skryf die  en  woorde in jou woordeboek.				


### MAANDAG AKTIWITEIT 2

	LEES	Lees die  en  woorde van Aktiwiteit 1				
	LEES	Boer Jan <u>ploeg</u> op die <u>plaas</u> . Wie <u>ploeg</u> op die <u>plaas</u> ? Boer Jan <u>ploeg</u> op die <u>plaas</u> . Hy <u>plant</u> en <u>ploeg</u> op die <u>plaas</u> . Daar is 'n <u>plaat</u> blomme <u>waar</u> hy <u>ploeg</u> en <u>plant</u> . Boer Jan het n <u>plan</u> . Hy wil die hele <u>plek</u> <u>ploeg</u> en <u>plant</u> .				
	SKRYF	Skryf n <u>sin</u> met: prooi Skryf 'n <u>vraag</u> met: plaas				

### DINSDAG AKTIWITEIT 1


	KYK & HERHAAL	fiets	band	seergekry	wonde	honger
	KLANK	stoel	stout	steel	steek	
		stap	strooi	stamp	stok	

	LEES	Jane <u>stap</u> vining. Wie <u>stap</u> vining? Dit is Jane. Sy <u>stap</u> vining en niemand kan haar <u>stamp</u> nie. Wie wil haar <u>stamp</u> ? Mandla is <u>stout</u> . Hy wil vir Jane <u>stamp</u> . Jane <u>stap</u> met 'n <u>stok</u> . Sy kan die blare met die <u>stok steek</u> . As sy moeg is gaan sit sy op haar <u>stoel</u> .
---	------	---



	SKRYF	1. Wat doen Jane met die stok? Jane _____ blare met _____. 2. Wie is stout? _____ Is _____ Hy wil vir _____.
---	-------	---


### DINSDAG AKTIWITEIT 2


	LEES	Lees die  en  woorde van Aktiwiteit 1
---	------	---

	SKRYF	Skryf n <u>sin</u> met: stoel Skryf 'n <u>vraag</u> met: stout
---	-------	---


### WOENSDAG AKTIWITEIT 1




	KYK & HERHAAL	fiets	band	seergekry	wonde	honger
	KLANK	swoeg	swak	swart	sweet	
		swem	swerm	swaan	swaar	

	LEES	Die <u>swart swaan swem</u> in die dam. Wie <u>swem</u> in die dam? Dit is die <u>swart swaan</u> . Sy <u>swem</u> in die dam. Daar is 'n <u>swaar swaan</u> ook in die dam. Die <u>swaar swaan swem</u> ook. Hy <u>swoeg</u> om te <u>swem</u> . Hy is te <u>swaar</u> en te <u>swak</u> .
---	------	---

	SKRYF	1. Hoeveel swane is in die dam? Daar is _____. 2. Hoekom swoeg die swaan? Hy swoeg want _____.
---	-------	---





### WOENSDAG AKTIWITEIT 2

	LEES	Lees die  en  woorde van Aktiwiteit 1
---	------	---

	SKRYF	Skryf die  en  woorde in jou woordeboek.
---	-------	--

Skryf n **sin** met: swem  
 Skryf 'n **vraag** met: swaar


### DONDERDAG AKTIWITEIT 1

	<b>KYK &amp; HERHAAL</b>	fiets	band	seergekry	wonde	honger	
	<b>KLANK</b>	stoel	stout	steel	steek		
		swoeg	swak	swart	sweet		
	<b>LEES</b>					<p>Daar is 'n swart swaan en 'n swaar swaan in die dam. Hulle swem lekker. Hulle swem vining. Kreef en krap swem nie in die dam nie. Hulle woon in die see. Die swaar swaan se knie is ook seer. Kreef gee vir hum sy kruk. Oppas! Swart swaan gaan die kruk steel. Swart swaan is stout.</p>	


### DONDERDAG AKTIWITEIT 2

	<b>LEES</b>	Lees die  en  woorde van Aktiwiteit 1
---	-------------	---



<b>SKRYF</b>	1. Watter kleur is die swaan?
--------------	-------------------------------

		<p>Die swaan _____.</p> <p>2. Wie is stout?</p> <p>Die _____ is _____.</p> <p>3. Wat gee kreef vir swaar swaan?</p> <p>Kreef gee _____ vir _____ swaan.</p> <p>4. Woon kreef en krap ook in die dam?</p> <p>_____, kreef en krap _____ nie.</p> <p>5. Hoekom swoeg swaar swaan om te swem?</p> <p>Hy swoeg, want _____.</p>
---	--	---

### VRYDAG AKTIWITEIT 1

	LEES	Lees al die  en  woorde weer.
	LEES	Lees die storie van Donderdag Aktiwiteit 1.

### VRYDAG AKTIWITEIT 2

	LEES	Lees al die  en  woorde weer.
	SKRYF	<p>Skryf die sinne in jou boek en maak die foute reg.</p> <ol style="list-style-type: none"> <li>1. Wie is op die dam</li> <li>2. Swaan kreef en krap is maats.</li> <li>3. Swaar swaan kan nie swem nie.</li> </ol>

# HUISTAAL WERKKAARTE

## AFRIKAANS GRAAD 2 TERMYN 1

# WEEK 8

### MAANDAG AKTIWITEIT 1


	<b>KYK &amp; HERHAAL</b>	besluit	kruip	hardloop	roep	gekry
	<b>KLANK</b>	stap	strooi	stamp	stok	
		swem	swerm	swaan	swaar	
	<b>LEES</b>	Die <u>swart swaan swem</u> in die dam. Wie <u>swem</u> in die dam? Dit is die <u>swart swaan</u> . Sy <u>swem</u> in die dam. Daar is 'n <u>swaar swaan</u> ook in die dam. Die <u>swaar swaan swem</u> ook. Hy <u>swoeg</u> om te <u>swem</u> . Hy is te <u>swaar</u> en te <u>swak</u> .				
	<b>SKRYF</b>	Skryf die  en  woorde in jou woordeboek.				


### MAANDAG AKTIWITEIT 2

	<b>LEES</b>	Lees die  en  woorde van Aktiwiteit 1				
	<b>LEES</b>	Daar is 'n swart swaan en 'n swaar swaan in die dam. Hulle swem lekker. Hulle swem vining. Kreef en krap swem nie in die dam nie. Hulle woon in die see. Die swaar swaan se knie is ook seer. Kreef gee vir hum sy kruk. Oppas! Swart swaan gaan die kruk steel. Swart swaan is stout.				
	<b>SKRYF</b>	Skryf n <b>sin</b> met: swaan Skryf 'n <b>vraag</b> met: stamp				

### DINSDAG AKTIWITEIT 1


	<b>KYK &amp; HERHAAL</b>	besluit	kruip	hardloop	roep	gekry
	<b>KLANK</b>	gloei	glad	glip	gleuf	
		glinster	glas	gly	gluur	

	LEES	Lumka gly deur die <u>gleuf</u> . Wat het gebeur? Lumka het deur die <u>gleuf</u> gegly. Haar beste maat <u>glip</u> in die <u>gleuf</u> en help vir Lumka. Hulle moet oppas, daar is <u>glas</u> in die <u>gleuf</u> . Die <u>glas</u> <u>glinster</u> in die son. Lumka en haar beste maat kruip uit die <u>gleuf</u> .
---	------	---

	SKRYF	1. Wie help vir Lumka? Haar _____ help _____. 2. Wat glinster in die son? Die _____ in die _____.
---	-------	--

## DINSDAG AKTIWITEIT 2


	LEES	Lees die  en  woorde van Aktiwiteit 1
---	------	---

	SKRYF	Skryf n <b>sin</b> met: gloei Skryf 'n <b>vraag</b> met: glinster
---	-------	--

## WOENSDAG AKTIWITEIT 1

	KYK & HERHAAL	besluit	kruip	hardloop	roep	gekry
---	---------------	---------	-------	----------	------	-------

	KLANK	groente	grys	graat	grappie
		groet	groei	graan	groep

	LEES	Boer Jan het klaar geploeg. Daar <u>groe</u> i <u>groente</u> en <u>graan</u> op die plaas. Wat het Boer Jan geplant. Hy het <u>groente</u> en <u>graan</u> geplant. Boer Siswe kom <u>groet</u> hom. Hy maak 'n <u>grappie</u> oor Boer Jan se <u>groente</u> en <u>graan</u> . Boer Jan lag vir die <u>grappie</u> . Die boere <u>groet</u> mekaar weer.
---	------	--

	SKRYF	1. Wat groei alles op Boer Jan se plaas? Daar _____ en _____ op Boer Jan _____. 2. Waaroor gaan Boer Siswe se grappie? Boer Siswe maak _____ oor Boer _____.
---	-------	---



## WOENSDAG AKTIWITEIT 2

	<b>LEES</b>	Lees die  en  woorde van Aktiwiteit 1
	<b>SKRYF</b>	Skryf die  en  woorde in jou woordeboek. Skryf n <b>sin</b> met: grys Skryf 'n <b>vraag</b> met: groet





## DONDERDAG AKTIWITEIT 1

	<b>KYK &amp; HERHAAL</b>	besluit	kruip	hardloop	roep	gekry
	<b>KLANK</b>	glinster		glas	gly	gluur
		groet		groeï	graan	groep

	<b>LEES</b>	 <p>Lumka kan seerkry as sy in die gleuf val. Daar is glas in die gleuf. Dit glinster in die son. Dalk kan Boer Jan haar help. Hy is klaar geploeg aan sy graan en groente. Boer Jan en Boer Siswe is beste maats. Saam sal hulle vir Lumka help. Ek wonder of hulle dit sal regkry? Die boere help vir Lumka uit die gleuf. Lumka is baie bly. Almal groet mekaar en die groep gaan huis toe.</p>
---	-------------	---

+





## DONDERDAG AKTIWITEIT 2

	<b>LEES</b>	Lees die  en  woorde van Aktiwiteit 1
	<b>SKRYF</b>	<ol style="list-style-type: none"><li>1. Wie het in die gleuf geval? _____ het in _____.</li><li>2. Hoekom dink jy het Lumka in die gleug gegly? Ek dink _____ gleuf is _____.</li><li>3. Wat word wortels en aartappels genoem? Dit word _____ genoem.</li><li>4. Waarvan word brood gemaak? Brood word van _____.</li><li>5. Wie is beste maats? Boer Jan _____ is beste _____.</li></ol>

## VRYDAG AKTIWITEIT 1

	<b>LEES</b>	Lees al die  en  woorde weer.
	<b>LEES</b>	Lees die storie van Donderdag Aktiwiteit 1.

## VRYDAG AKTIWITEIT 2

	<b>LEES</b>	Lees al die  en  woorde weer.
	<b>SKRYF</b>	Skryf die sinne in jou boek en maak die foute reg. <ol style="list-style-type: none"><li>1. boer jan en Boer siswe is maats</li><li>2. oppas vir die glas in die gleuf</li><li>3. op die plaas is groente graan en swane</li></ol>

# HUISTAAL WERKKAARTE


## AFRIKAANS GRAAD 2 TERMYN 1

# WEEK 9



### MAANDAG AKTIWITEIT 1


	KYK & HERHAAL	pragtige	winkel	fiets	betaal	streel
	KLANK	tooi	looi	vlooi	rooi	
		laai	kraai	taai	saai	
	LEES	Die kraai sien dat Boer Jan groente gaan saai. Vlooi sien ook die kraai. Wat gaan Boer Jan saai? Kraai en vlooi sien die graan. Hulle wonder of hulle die graan kan eet. Kraai dink die graan is taai, maar vlooi sê dit is nie taai nie. Boer Jan gaan vir kraai en vlooi looi as hulle sy graan eet.				
	SKRYF	Skryf die  en  woorde in jou woordeboek.				


### MAANDAG AKTIWITEIT 2

	LEES	Lees die  en  woorde van Aktiwiteit 1				
	LEES	Die meisie se mooi rooi rok is in die laai. Sy wil dit dra as hulle gaan braai. Sy swaai en draai met die rooi rok aan. Sy gooi haar arms in die lug en kraai van plesier. Haar familie gaan braai vir haar verjaarsdag. Sy wonder wie gaan almal kom.				
	SKRYF	Skryf n <b>sin</b> met: swaan Skryf 'n <b>vraag</b> met: stamp				

### DINSDAG AKTIWITEIT 1

	KYK & HERHAAL	pragtige	winkel	fiets	betaal	streel
	KLANK	spreeu	leeu	meeu	sneeu	
		koei	roei	groei	broei	

	LEES	Die spreeu, meeu en die leeu speel in die sneeu. Hulle skreeu van die lag en koei skud net sy kop. Koei wil nie in die sneeu speel nie. Hy bly by hennetjie waar sy op die strooi broei. Hulle sal later oor die dam roei en met spreeu, meeu en leeu gaan speel.
---	------	---



	SKRYF	<ol style="list-style-type: none"> <li>1. Wie se rooi rok is in die laai?</li> <li>2. Die _____ is in _____</li> <li>3. Hoveel diere speel in die sneeu?</li> <li>4. Daar is _____ wat in die _____.</li> </ol>
---	-------	---


## DINSDAG AKTIWITEIT 2


	LEES	Lees die  en  woorde van Aktiwiteit 1
---	------	---

	SKRYF	Skryf n <b>sin</b> met: gooi Skryf 'n <b>vraag</b> met: bloei
---	-------	--

## WOENSDAG AKTIWITEIT 1

	KYK & HERHAAL	pragtige	winkel	fiets	betaal	streef
	KLANK	kraan	kreun	krap	krom	
		knoei	knoop	knor	knaap	

	LEES	<p><u>Krap</u> en <u>kreef</u> bly in die see. Hulle bly in die see. Die <u>meeu</u> sien vir <u>krap</u> en <u>kreef</u>. <u>Kreef</u> <u>kreun</u>. Sy poot is <u>krom</u>. <u>Kreef</u> se poot is <u>krom</u>. <u>Krap</u> se poot is ook <u>krom</u>. <u>Kreef</u> en <u>krap</u> kry n <u>kramp</u> in hul poot. Chuck wonder wie <u>kreun</u> so. Dit is <u>kreef</u> wat <u>knor</u> en <u>kreun</u>. Chuck vra wie <u>knor</u> so? <u>Krap</u> sê dit is <u>kreef</u>. Sy poot is <u>krom</u>. Hy wil 'n <u>kruk</u> hê. <u>Krap</u> sê sy <u>knie</u> is ook seer. <u>Kreef</u> en <u>krap</u> wil n <u>kruk</u> hê. <u>Niemand</u> wil vir <u>krap</u> en <u>kreef</u> 'n <u>kruk</u> gee nie. <u>Chuck</u> gee vir <u>krap</u> en <u>kreef</u> 'n <u>kruk</u>. Nou <u>kreun</u> en <u>knors</u> <u>krap</u> en <u>kreef</u> nie meer nie.</p>
---	------	---



	SKRYF	<ol style="list-style-type: none"> <li>1. Saam met wie bly krap in die see? Krap en _____ in die _____.</li> </ol>
---	-------	--

2. Wie het vir krap 'n kruk gegee?  
 \_\_\_\_\_ gee vir \_\_\_\_\_ 'n \_\_\_\_\_.

### WOENSDAG AKTIWITEIT 2





	LEES	Lees die  en  woorde van Aktiwiteit 1
	SKRYF	Skryf die  en  woorde in jou woordeboek. Skryf n sin met: taai Skryf 'n vraag met: kners

### DONDERDAG AKTIWITEIT 1

	KYK & HERHAAL	pragtige	winkel	fiets	betaal	streef
	KLANK	proe	prooi	preek	pruik	
		plaas	plaat	plek	plan	

	LEES	 <p>Boer Jan ploeg op die <u>plaas</u>. Wie ploeg op die <u>plaas</u>? Boer Jan ploeg op die <u>plaas</u>. Hy <u>plant</u> en <u>ploeg</u> op die <u>plaas</u>. Daar is 'n <u>plaat</u> blomme <u>waar</u> hy <u>ploeg</u> en <u>plant</u>. Boer Jan het n <u>plan</u>. Hy wil die hele <u>plek</u> <u>ploeg</u> en <u>plant</u>. Die kat vang sy <u>prooi</u>. Dit is 'n vet muis. Wat eet die kat? Die kat eet sy <u>prooi</u>. Die <u>prooi</u> <u>proe</u> lekker. Die muis is die <u>prooi</u> en hy hardloop vining. Muis wil met kat <u>praat</u>. Kat wil <u>pret</u> hê met sy <u>prooi</u>. Hy waai en swaai sy poot. Muis wil nie 'n <u>prooi</u> wees nie, hy wil <u>praat</u>.</p>
---	------	--

### DONDERDAG AKTIWITEIT 2

	<b>LEES</b>	Lees die  en  woorde van Aktiwiteit 1
	<b>SKRYF</b>	<ol style="list-style-type: none"> <li>1. Wat is die 2 goed wat Boer Jan plant? Boer Jan plant _____ en _____.</li> <li>2. Watter plan het Boer Jan gehad? _____ wou die _____ en _____.</li> <li>3. Vir wie het Chuck gehoor kreun en knor? Chuck het _____.</li> <li>4. Wat het Chuck gedoen om vir kreef en krap te help? Hy het vir hulle _____.</li> <li>5. Het kat met muis gepraat? _____, Kat het _____.</li> </ol>

### VRYDAG AKTIWITEIT 1

	<b>LEES</b>	Lees al die  en  woorde weer.
	<b>LEES</b>	Lees die storie van Donderdag Aktiwiteit 1.

### VRYDAG AKTIWITEIT 2

	<b>LEES</b>	Lees al die  en  woorde weer.
	<b>SKRYF</b>	<p>Skryf die sinne in jou boek en maak die foute reg.</p> <ol style="list-style-type: none"> <li>1. pas op vir die kat, hy gaan jou vang</li> <li>2. boer jan ploeg op sy plaas</li> <li>3. krap kreef muis en kat is diere in ons storie</li> </ol>

# HUISTAAL WERKKAARTE





## AFRIKAANS GRAAD 2 TERMYN 1

# WEEK 10

### MAANDAG AKTIWITEIT 1


	<b>KYK &amp; HERHAAL</b>	susters	kuier	drink	boer	skuur
	<b>KLANK</b>	stoel	stout	steel	strooi	
		swart	swak	sweet	swem	
	<b>LEES</b>	Boetie is stout. Hy steel die swart stoel en klim op die kas. Wat doen boetie? Hy steel die swart stoel. Hoekom steel hy die swart stoel? Hy is te swak om op die kas te klim. Die sweet tap hom af maar hy wil op die kas klim. Hy kan bly wee shy het nie seergekry nie. Hy kon van die swart stoel afgeval het.				
	<b>SKRYF</b>	Skryf die  en  woorde in jou woordeboek.				


### MAANDAG AKTIWITEIT 2

	<b>LEES</b>	Lees die  en  woorde van Aktiwiteit 1				
	<b>LEES</b>	Jane <u>stap</u> vining. Wie <u>stap</u> vining? Dit is Jane. Sy <u>stap</u> vining en niemand kan haar <u>stamp</u> nie. Wie wil haar <u>stamp</u> ? Mandla is <u>stout</u> . Hy wil vir Jane <u>stamp</u> . Jane <u>stap</u> met 'n <u>stok</u> . Sy kan die blare met die <u>stok steek</u> . As sy moeg is gaan sit sy op haar <u>stoel</u> . Die <u>swart swaan swem</u> in die dam. Wie <u>swem</u> in die dam? Dit is die <u>swart swaan</u> . Sy <u>swem</u> in die dam. Daar is 'n <u>swaar swaan</u> ook in die dam. Die <u>swaar swaan swem</u> ook. Hy <u>swoeg</u> om te <u>swem</u> . Hy is te <u>swaar</u> en te <u>swak</u> .				
	<b>SKRYF</b>	Skryf n <b>sin</b> met: strooi Skryf 'n <b>vraag</b> met: swem				



### DINSDAG AKTIWITEIT 1

	<b>KYK &amp; HERHAAL</b>	susters	kuier	drink	boer	skuur
	<b>KLANK</b>	gloei	glad	glip	gleuf	
		groente	grys	graat	grappie	

	<b>LEES</b>	<p>Lumka gly deur die <u>gleuf</u>. Wat het gebeur? Lumka het deur die <u>gleuf</u> gegly. Haar beste maat <u>glip</u> in die <u>gleuf</u> en help vir Lumka. Hulle moet oppas, daar is <u>glas</u> in die <u>gleuf</u>. Die <u>glas</u> <u>glinster</u> in die son. Lumka en haar beste maat kruip uit die <u>gleuf</u>. Boer Jan het klaar geploeg. Daar <u>groe</u>i <u>groente</u> en <u>graan</u> op die plaas. Wat het Boer Jan geplant. Hy het <u>groente</u> en <u>graan</u> geplant. Boer Siswe kom <u>groet</u> hom. Hy maak 'n <u>grappie</u> oor Boer Jan se <u>groente</u> en <u>graan</u>. Boer Jan lag vir die <u>grappie</u>. Die boere <u>groet</u> mekaar weer.</p>
---	-------------	---

	<b>SKRYF</b>	<ol style="list-style-type: none"> <li>1. Hoekom stap Jane vinnig? <b>Sodat niemand _____.</b></li> <li>2. Wat is die 2 boere se name? <b>Die boere se _____ is _____ en _____.</b></li> </ol>
---	--------------	--

### DINSDAG AKTIWITEIT 2


	<b>LEES</b>	Lees die  en  woorde van Aktiwiteit 1
---	-------------	---

	<b>SKRYF</b>	Skryf n <b>sin</b> met: grys Skryf 'n <b>vraag</b> met: glad
--	--------------	---

### WOENSDAG AKTIWITEIT 1

	<b>KYK &amp; HERHAAL</b>	susters	kuier	drink	boer	skuur
---	--------------------------	---------	-------	-------	------	-------

	<b>KLANK</b>	kooi	draai	skreeu	bloei
		kramp	kneus	praat	plooi

	<b>LEES</b>	<p>Sussie ry 'n wye draai met haar fiets. Sy skreeu van plesier. Wat doen sussie dan? Sy ry 'n wye draai en skreeu van plesier. O tog! Daar val sussie af! Haar been is gekneus. Daar is bloed op haar hand. Sy sê haar voet kramp. Wat het gebeur? Sussie het van haar fiets af geval. Sy bloei maar kan nog praat. Sy gaan nie weer 'n wye draai maak nie.</p>
---	-------------	--

	<b>SKRYF</b>	<ol style="list-style-type: none"> <li>1. Wie het van haar fiets afgeval? <b>_____ het van _____.</b></li> <li>2. Wat was op haar hand? <b>Daar was _____ hand.</b></li> </ol>
---	--------------	--



## WOENSDAG AKTIWITEIT 2



LEES

Lees die  en  woorde van Aktiwiteit 1



SKRYF

Skryf die  en  woorde in jou woordeboek.

Skryf 'n **sin** met: glinster

Skryf 'n **vraag** met: groet

## DONDERDAG AKTIWITEIT 1



KYK &  
HERHAAL

susters

kuier

drink

boer

skuur



KLANK

stap

swoeg

glinster

gluur

groet

stap

glas

gly






LEES



Vandag vier ons Mandla se verjaarsdag. Almal bring pragtige geskenke. Hulle het spesiale klerre aan vir die partytjie.

Die uitnodiging het gesê dat hulle moet deftig aan trek. Daar is klein stoeltjies vir hulle om op te sit. Mandla wens dat sy ouma en oupa ook daar sal in stap. Sy oë glinster toe hy sy ouma en oupa sien. Dit was die beste verjaarsdag ooit. Hy het ook 'n rooi fiet gekry. Die maats besluit om almal op die fiets te ry.





## DONDERDAG AKTIWITEIT 2

	LEES	Lees die  en  woorde van Aktiwiteit 1
	SKRYF	<ol style="list-style-type: none"><li>1. Wie se partytjie is dit? Dit is _____.</li><li>2. Wat het hy vir sy verjaarsdag gekry? Hy het 'n _____ gekry.</li><li>3. Watter groot wens het Mandla gehad? Hy het gewens _____ en _____ ook kan _____.</li><li>4. Hoe moes die kinders aantrek? Die kinders _____.</li><li>5. Waarop het hulle gesit? Hulle het _____.</li></ol>

## VRYDAG AKTIWITEIT 1

	LEES	Lees al die  en  woorde weer.
	LEES	Lees die storie van Donderdag Aktiwiteit 1.

## VRYDAG AKTIWITEIT 2

	LEES	Lees al die  en  woorde weer.
	SKRYF	Skryf die sinne in jou boek en maak die foute reg. <ol style="list-style-type: none"><li>1. veels geluk Mandla</li><li>2. mandla wens sy ouma en oupa kan daar wees</li><li>3. ouma oupa en al sy maats was by die partytjie</li></ol>

# HUISTAAL WERKKAARTE






## AFRIKAANS GRAAD 2 TERMYN 1

# WEEK 3

### MAANDAG AKTIWITEIT 1

	KYK & HERHAAL	verjaarda	wonder	familie	ooit	iemand
	KLANK	arm	kerm	swem	skerp	
		terg	beurt	skaars	wors	
	LEES	Sussie <u>kerm</u> want haar <u>arm</u> is seer. Sy kan nie nou <u>swem</u> nie. Dit is nou boetie se <u>beurt</u> om <u>wors</u> te braai. Hy <u>terg</u> haar oor haar <u>arm</u> .				
	SKRYF	Skryf die  en  woorde in jou woordeboek.				

### MAANDAG AKTIWITEIT 2


	LEES	Lees die  en  woorde van Aktiwiteit 1				
	LEES	Boetie sny die <u>wors</u> met 'n <u>skerp</u> mes. Sussie kan nie help nie, haar <u>arm</u> is seer. Sy sê dit is haar <u>beurt</u> om te braai en swem.				
	SKRYF	Skryf n <b>sin</b> met: kerm Skryf 'n <b>vraag</b> met: beurt				

### DINSDAG AKTIWITEIT 1





	KYK & HERHAAL	verjaarda	wonde	familie	ooit	iemand
	KLANK	tooi	nooi	kooi	vlooi	
		rooi	mooi	gooi	hooi	
	LEES	Die <u>nooi</u> dra 'n <u>rooi</u> rok. Sy <u>gooi</u> die <u>hooi</u> oor die <u>vlooi</u> . Die <u>vlooi</u> kruip weg in die <u>kooi</u> . Haar <u>rooi</u> rok is vol <u>strooi</u> .				
	SKRYF	Skryf die  en  woorde in jou woordeboek.				

### DINSDAG AKTIWITEIT 2

	LEES	Lees die  en  woorde van Aktiwiteit 1				
---	------	---	--	--	--	--

	SKRYF	Skryf n <b>sin</b> met: vlooi Skryf 'n <b>vraag</b> met: nooi
---	-------	--



### WOENSDAG AKTIWITEIT 1

	KYK & HERHAAL	verjaarda	wonder	familie	ooit	iemand
	KLANK	laai	taai	waai	swaai	
		kraai	draai	braai	saai	
	LEES	Mandla <u>swaai</u> en <u>draai</u> en <u>waai</u> sy arms. Die <u>kraai</u> vlieg 'n <u>draai</u> . In Mandla se <u>laai</u> is 'n <u>taai</u> toffie, hy <u>draai</u> dit toe en gooi dit weg.				
	SKRYF	1. Wie draai en swaai? _____ draai en swaai. 2. Wat is in Mandla se laai? In Mandla se laai _____.				

### WOENSDAG AKTIWITEIT 2

	LEES	Lees die  en  woorde van Aktiwiteit 1
	SKRYF	Skryf die  en  woorde in jou woordeboek. Skryf n <b>sin</b> met: kraai Skryf 'n <b>vraag</b> met: braai

### DONDERDAG AKTIWITEIT 1

	KYK & HERHAAL	verjaardag	wonder	familie	ooit	iemand
	KLANK	tooi	kooi	vlooi	rooi	
		laai	swaai	kraai	draai	

	<p>LEES</p>		<p>Mandla se <u>kooi</u> is <u>rooi</u>. Hy <u>swaai</u> en <u>draai</u> en <u>waai</u> vir die <u>vlooi</u>. Boetie <u>kraai</u> van die lag, want die <u>vlooi</u> gaan vir Mandla looi. Hy haal die <u>rooi</u> toffie uit die <u>laai</u> en roep vir <u>vlooi</u> en Mandla om te kom <u>proe</u>. Almal <u>swaai</u> nou saam en Mandla en <u>vlooi</u> kruip weg agter die <u>kooi</u>.</p>
--	-------------	---	--


## DONDERDAG AKTIWITEIT 2

	<p>LEES</p>	<p>Lees die  en  woorde van Aktiwiteit 1</p>
	<p>SKRYF</p>	<ol style="list-style-type: none"> <li>1. Wie se kooi is rooi? _____ se kooi _____.</li> <li>2. Wat doen Mandla? Mandla _____.</li> <li>3. Hoekom kraai Boetoe van die lag? Hy kraai _____.</li> <li>4. Watter kleur is die toffie? Die toffee _____.</li> <li>5. Wie kruip agter die kooi weg? _____ en _____ kruip _____.</li> </ol>

## VRYDAG AKTIWITEIT 1

	<p>LEES</p>	<p>Lees al die  en  woorde weer.</p>
	<p>LEES</p>	<p>Lees die storie van Donderdag Aktiwiteit 1.</p>

## VRYDAG AKTIWITEIT 2

	<b>LEES</b>	Lees al die  en  woorde weer.
	<b>SKRYF</b>	Skryf die sinne in jou boek en maak die foute reg. <ol style="list-style-type: none"><li>1. mandla en Vlooi is maats</li><li>2. is dit waar dat Boetie lekker lag</li><li>3. mandla draai swaai en waai sy arms</li></ol>

# HUISTAAL WERKKAARTE






## AFRIKAANS GRAAD 2 TERMYN 1

# WEEK 4




### MAANDAG AKTIWITEIT 1


	KYK & HERHAAL	partytjie	idees	klere	deftig	uitnodi
	KLANK	mooi	nooi	vlooi	rooi	
		laai	taai	swaai	draai	
	LEES	Zanele het 'n <u>mooi rooi</u> rok. Sy <u>draai</u> en <u>swaai</u> om die rok vir ma te wys. <u>Vlooi</u> kruip weg in die <u>laai</u> en wag vir Zanele om klaar te <u>draai</u> en te <u>swaai</u> . Sy poot is <u>taai</u> van die toffie in die <u>laai</u> .				
	SKRYF	Skryf die  en  woorde in jou woordeboek.				

### MAANDAG AKTIWITEIT 2





	LEES	Lees die  en  woorde van Aktiwiteit 1				
	LEES	Zanele wil ook <u>wors braai</u> . <u>Vlooi kraai</u> van die lag. Zanele kan nie <u>wors braai</u> in haar <u>mooi rooi</u> rok nie. Zanele <u>nooi</u> vir <u>vlooi</u> om die <u>wors</u> te <u>braai</u> .				
	SKRYF	Skryf n <b>sin</b> met: mooi Skryf 'n <b>vraag</b> met: taai				

### DINSDAG AKTIWITEIT 1





	KYK & HERHAAL	partytjie	idees	klere	deftig	uitnodiging
	KLANK	spreeu	sneeu	leeu	skreeu	
		eeu	meeu			
	LEES	Die <u>spreeu</u> wil in die <u>sneeu</u> vlieg. Dit sal 'n <u>eeu</u> vat vir die <u>meeu</u> en die <u>spreeu</u> om in die <u>sneeu</u> te vlieg. <u>Leeu skreeu</u> vir hulle dat hulle nie in die <u>sneeu</u> kan vlieg nie. Die <u>spreeu</u> en die <u>meeu</u> wonder of <u>leeu</u> reg is.				

	<b>SKRYF</b>	<p>1. Wie wil in die sneeu vlieg?          _____ en _____ wil in die _____.</p> <p>2. Wat doen die leeu?          Die leeu _____.</p>
---	--------------	---

### DINSDAG AKTIWITEIT 2

	<b>LEES</b>	Lees die  en  woorde van Aktiwiteit 1
	<b>SKRYF</b>	<p>Skryf n <b>sin</b> met: sneeu          Skryf 'n <b>vraag</b> met: skreeu</p>

### WOENSDAG AKTIWITEIT 1





	<b>KYK &amp; HERHAAL</b>	partytjie	idees	klere	deftig	uitnodiging
	<b>KLANK</b>	groeï	broeï	koeï	boeï	
		bloeï	roeï			
	<b>LEES</b>	<p><u>Koeï</u> eet die gras wat in die veld <u>groeï</u>. Die gras <u>groeï</u> in die veld. <u>Koeï</u> eet die gras. Sy tong <u>bloeï</u>. <u>Koeï</u> eet te veel gras wat <u>groeï</u>. Sy tong <u>bloeï</u> van die gras. Hennetjie moet op die gras <u>broeï</u>. Die gras wat in die veld <u>groeï</u>.</p>				
	<b>SKRYF</b>	<p>1. Wat eet Koeï?          Koeï eet _____.</p> <p>2. Waar moet Hennetjie broeï?          Hennetjie moet _____ broeï.</p>				

### WOENSDAG AKTIWITEIT 2





	<b>LEES</b>	Lees die  en  woorde van Aktiwiteit 1
	<b>SKRYF</b>	<p>Skryf die  en  woorde in jou woordeboek.          Skryf n <b>sin</b> met: groei          Skryf 'n <b>vraag</b> met: broeï</p>



## DONDERDAG AKTIWITEIT 1

	KYK & HERHAAL	partytjie	idees	klere	deftig	uitnodiging	
	KLANK	spreeu	meeu	leeu	skreeu		
		groei	broei	koei	boei		
	LEES					<p>Die <u>spreeu</u> en die <u>meeu</u> sien vir <u>koei</u>. <u>Koei</u> eet gras wat <u>groei</u>. <u>Leeu</u> sien ook vir <u>koei</u>. <u>Leeu</u> <u>skreeu</u> vir <u>meeu</u> en <u>spreeu</u>. <u>Koei</u> se tong <u>bloei</u>. <u>Hennetjie</u> sien vir <u>meeu</u> en <u>spreeu</u>. <u>Hennetjie</u> sien <u>koei</u> se tong <u>bloei</u>. Sy <u>broei</u> op die gras. Die gras laat <u>koei</u> se tong <u>bloei</u>.</p>	





## DONDERDAG AKTIWITEIT 2

	LEES	Lees die  en  woorde van Aktiwiteit 1
	SKRYF	<ol style="list-style-type: none"> <li>Wie sien vie koei? _____ en _____ sien vir _____</li> <li>Hoekom skreeu leeu? Leeu skreeu want _____</li> <li>Wat doen hennetjie op die gras? Sy _____ op die _____</li> <li>Hoeveel diere is in die storie? Daar is _____ in die storie.</li> <li>Hoekom bloei koei se tong? _____ se tong bloei, want _____.</li> </ol>

## VRYDAG AKTIWITEIT 1

	<b>LEES</b>	Lees al die  en  woorde weer.
	<b>LEES</b>	Lees die storie van Donderdag Aktiwiteit 1.

## VRYDAG AKTIWITEIT 2

	<b>LEES</b>	Lees al die  en  woorde weer.
	<b>SKRYF</b>	Skryf die sinne in jou boek en maak die foute reg. 1. koei en hennetjie sien mekaar. 2. die leeu spreek en meeu sien vir koei. 3. waar broei hennetjie.

# HUISTAAL WERKKAARTE






## AFRIKAANS GRAAD 2 TERMYN 1

# WEEK 5

### MAANDAG AKTIWITEIT 1



	KYK & HERHAAL	klein	vinnig	wens	nuwe	plan
	KLANK	spreeu	meeu	leeu	skreeu	
		groei	broei	koei	bloei	
	LEES	Die <u>spreeu</u> en die <u>meeu</u> sien vir <u>koei</u> . <u>Koei</u> eet gras wat <u>groei</u> . <u>Leeu</u> sien ook vir <u>koei</u> . <u>Leeu</u> <u>skreeu</u> vir <u>meeu</u> en <u>spreeu</u> . <u>Koei</u> se tong <u>bloei</u> . Hennetjie sien vir <u>meeu</u> en <u>spreeu</u> . Hennetjie sien <u>koei</u> se tong <u>bloei</u> . Sy <u>broei</u> op die gras. Die gras laat koei se tong <u>bloei</u> .				
	SKRYF	Skryf die  en  woorde in jou woordeboek.				

### MAANDAG AKTIWITEIT 2





	LEES	Lees die  en  woorde van Aktiwiteit 1				
	LEES	Die <u>koei</u> <u>loei</u> en vreet die gras wat <u>groei</u> . Is dit goed vir <u>koei</u> om die gras wat <u>groei</u> te eet? Nee, dit is nie goed vir <u>koei</u> nie. Sy tong gaan <u>bloei</u> . Wat sien <u>spreeu</u> en <u>meeu</u> ? <u>Spreeu</u> en <u>meeu</u> sien <u>koei</u> se tong <u>bloei</u> . Hoekom <u>bloei</u> <u>koei</u> se tong? <u>Koei</u> eet te veel gras. <u>Leeu</u> <u>skreeu</u> vir <u>koei</u> om nie die gras te eet nie. Hennetjie wil <u>broei</u> op die gras.				
	SKRYF	Skryf n <b>sin</b> met: koei Skryf 'n <b>vraag</b> met: meeu				

### DINSDAG AKTIWITEIT 1





	KYK & HERHAAL	klein	vinnig	wens	nuwe	plan
	KLANK	kraan	krap	kreun	krop	
		kreef	krom	kramp	kruk	

	LEES	<u>Krap</u> en <u>kreef</u> bly in die see. Hulle bly in die see. Die <u>meeu</u> sien vir <u>krap</u> en <u>kreef</u> . <u>Kreef</u> <u>kreun</u> . Sy poot is <u>krom</u> . <u>Kreef</u> se poot is <u>krom</u> . <u>Krap</u> se poot is ook <u>krom</u> . <u>Kreef</u> en <u>krap</u> kry n <u>kramp</u> in hul poot.
	SKRYF	1. Wat is fout met kreef se poot? Kreef se poot _____. 2. Waar bly kreef en krap? Hulle bly in _____.

## DINSDAG AKTIWITEIT 2




	LEES	Lees die  en  woorde van Aktiwiteit 1
	SKRYF	Skryf n <b>sin</b> met: kreun Skryf 'n <b>vraag</b> met: krom

## WOENSDAG AKTIWITEIT 1

	KYK & HERHAA	klein	vinnig	wens	nuwe	plan
	KLANK	knoei	kneus	knoop	knor	
		knaap	knap	knors	knie	
	LEES	Chuck wonder wie <u>kreun</u> so. Dit is <u>kreef</u> wat <u>knor</u> en <u>kreun</u> . Chuck vra wie <u>knor</u> so? <u>Krap</u> sê dit is <u>kreef</u> . Sy poot is <u>krom</u> . Hy wil 'n <u>kruk</u> hê. <u>Krap</u> sê sy <u>knie</u> is ook seer. <u>Kreef</u> en <u>krap</u> wil n <u>kruk</u> hê. <u>Niemand</u> wil vir <u>krap</u> en <u>kreef</u> 'n <u>kruk</u> gee nie. <u>Chuck</u> gee vir <u>krap</u> en <u>kreef</u> 'n <u>kruk</u> . Nou <u>kreun</u> en <u>knors</u> <u>krap</u> en <u>kreef</u> nie meer nie.				
	SKRYF	1. Wie knor en kreun? Kreef _____, want _____. 2. Wat doen Chuck? Chuck gee vir _____ en _____ 'n _____.				

## WOENSDAG AKTIWITEIT 2

	LEES	Lees die  en  woorde van Aktiwiteit 1
---	------	---

	<b>SKRYF</b>	Skryf die  en  woorde in jou woordeboek. Skryf n <b>sin</b> met: kneus Skryf 'n <b>vraag</b> met: knaap
---	--------------	---

### DONDERDAG AKTIWITEIT 1

	<b>KYK &amp; HERHAAL</b>	klein	vinnig	wens	nuwe	plan
	<b>KLANK</b>	kraan	krap	kreun	krop	
		knaap	knap	kners	knie	

	<b>LEES</b>		<p><u>Krap</u> en <u>kreef</u> is <u>familie</u>.          Hulle is <u>rooi</u> en woon in die see. <u>Krap</u> se <u>knie</u> is seer en <u>kreef</u> se <u>poot</u> is seer. Hulle soek elkeen n <u>kruk</u>. Chuck gee vir hulle elkeen 'n <u>mooi rooi kruk</u>. Nou <u>kreun</u> en <u>steun</u> hulle nie meer nie. <u>Kraai</u> lag vir <u>krap</u> en <u>kreef</u> wat met hulle <u>mooi rooi kruk</u> loop</p>
--	-------------	--	---





### DONDERDAG AKTIWITEIT 2

	<b>LEES</b>	Lees die  en  woorde van Aktiwiteit 1
	<b>SKRYF</b>	<ol style="list-style-type: none"> <li>Wie is Chuck?            Chuck _____ die _____.</li> <li>Waar bly kreef?            Kreef bly _____ see.</li> <li>Is krap familie van kreef?            Ja, _____ van _____.</li> <li>Waarmee loop krap?            Hy _____ met 'n _____.</li> <li>Hoekom lag kraai?            Kraai lag want _____ loop met 'n _____.</li> </ol>

## VRYDAG AKTIWITEIT 1

	<b>LEES</b>	Lees al die  en  woorde weer.
	<b>LEES</b>	Lees die storie van Donderdag Aktiwiteit 1.

## VRYDAG AKTIWITEIT 2

	<b>LEES</b>	Lees al die  en  woorde weer.
	<b>SKRYF</b>	Skryf die sinne in jou boek en maak die foute reg. <ol style="list-style-type: none"><li>1. die lorrie se naam is chuck</li><li>2. wie gee vir kreef 'n kruk</li><li>3. die krap kreef en vi swoon in die see</li></ol>

# HUISTAAL WERKKAARTE





## AFRIKAANS GRAAD 2 TERMYN 1

# WEEK 6



### MAANDAG AKTIWITEIT 1


	KYK & HERHAAL	bekend	kilometers	atleet	droom	beste
	KLANK	kraan	krap	kreun	kreef	
		knaap	knap	kners	knie	
	LEES	<p><u>Krap</u> en <u>kreef</u> is <u>familie</u>. Hulle is <u>rooi</u> en woon in die see. <u>Krap</u> se <u>knie</u> is seer en <u>kreef</u> se <u>poot</u> is seer. Hulle soek elkeen n <u>kruk</u>. Chuck gee vir hulle elkeen 'n <u>mooi rooi kruk</u>. Nou <u>kreun</u> en <u>steun</u> hulle nie meer nie. <u>Kraai</u> lag vir <u>krap</u> en <u>kreef</u> wat met hulle <u>mooi rooi kruk</u> loop</p>				
	SKRYF	Skryf die  en  woorde in jou woordeboek.				

### MAANDAG AKTIWITEIT 2

	LEES	Lees die  en  woorde van Aktiwiteit 1				
	LEES	<p>Chuck wonder wie <u>kreun</u> so. Dit is <u>kreef</u> wat <u>knor</u> en <u>kreun</u>. Chuck vra wie <u>knor</u> so? <u>Krap</u> sê dit is <u>kreef</u>. Sy poot is <u>krom</u>. Hy wil 'n <u>kruk</u> hê. <u>Krap</u> sê sy <u>knie</u> is ook seer. <u>Kreef</u> en <u>krap</u> wil n <u>kruk</u> hê. <u>Niemand</u> wil vir <u>krap</u> en <u>kreef</u> 'n <u>kruk</u> gee nie. <u>Chuck</u> gee vir <u>krap</u> en <u>kreef</u> 'n <u>kruk</u>. Nou <u>kreun</u> en <u>kners</u> <u>krap</u> en <u>kreef</u> nie meer nie.</p>				
	SKRYF	<p>Skryf n <b>sin</b> met: kraan          Skryf 'n <b>vraag</b> met: knaap</p>				

### DINSDAG AKTIWITEIT 1


	KYK & HERHAAL	bekend	kilometers	atleet	droom	beste
	KLANK	plaas	ploeg	plaat	plant	
		pluis	plooi	plan	plek	

	<b>LEES</b>	Boer Jan <u>ploeg</u> op die <u>plaas</u> . Wie <u>ploeg</u> op die <u>plaas</u> ? Boer Jan <u>ploeg</u> op die <u>plaas</u> . Hy <u>plant</u> en <u>ploeg</u> op die <u>plaas</u> . Daar is 'n <u>plaat</u> blomme <u>waar</u> hy <u>ploeg</u> en <u>plant</u> . Boer Jan het n <u>plan</u> . Hy wil die hele <u>plek</u> <u>ploeg</u> en <u>plant</u> .
---	-------------	---



	<b>SKRYF</b>	1. Wie ploeg die plaas? Boer Jan _____. 2. Waar wil hy ploeg en plant? Hy wil die _____ ploeg _____.
---	--------------	---


### DINSDAG AKTIWITEIT 2

	<b>LEES</b>	Lees die  en  woorde van Aktiviteit 1
---	-------------	---

	<b>SKRYF</b>	Skryf n <b>sin</b> met: kreun Skryf 'n <b>vraag</b> met: krom
---	--------------	--




### WOENSDAG AKTIWITEIT 1

	<b>KYK &amp; HERHAAL</b>	bekend	kilometers	atleet	droom	beste
	<b>KLANK</b>	proe	pruik	praat	pret	
		prooi	proes	preek		



	<b>LEES</b>	Die kat vang sy <u>prooi</u> . Dit is 'n vet muis. Wat eet die kat? Die kat eet sy <u>prooi</u> . Die <u>prooi</u> <u>proe</u> lekker. Die muis is die <u>prooi</u> en hy hardloop vining. Muis wil met kat <u>praat</u> . Kat wil <u>pret</u> hê met sy <u>prooi</u> . Hy waai en swaai sy poot. Muis wil nie 'n <u>prooi</u> wees nie, hy wil <u>praat</u> .
---	-------------	--

	<b>SKRYF</b>	1. Hoekom wil kat vir muis vang? Muis is _____. 2. Wat wil muis doen? Muis wil _____.
---	--------------	--



### WOENSDAG AKTIWITEIT 2

	<b>LEES</b>	Lees die  en  woorde van Aktiviteit 1
---	-------------	---



	<b>SKRYF</b>	Skryf die  en woorde in jou woordeboek. Skryf n <b>sin</b> met: plaas Skryf 'n <b>vraag</b> met: plan
---	--------------	--


**DONDERDAG AKTIWITEIT 1**

	<b>KYK &amp; HERHAAL</b>	bekend	kilometers	atleet	droom	beste
	<b>KLANK</b>	pluis	plooi	plan	plek	
		proe	prooi	praat	pret	

	<b>LEES</b>		<p>Die klein muis wil nie kat se prooi wees nie. Hy wil met kat praat, maar kat wil nie hoor nie. Kat draai en draai om sy prooi. Hy proe al hoe lekker die prooi is. Muis roep vir vlooi. Vlooi moet 'n plan maak. Vlooi soek n plek vir muis om weg te kruip. Muis wens kat hoor nie van hulle plan nie.</p>
---	-------------	---	--

**DONDERDAG AKTIWITEIT 2**





	<b>LEES</b>	Lees die  en  woorde van Aktiwiteit 1
---	-------------	---

	<b>SKRYF</b>	<ol style="list-style-type: none"> <li>1. Wie wil vir muis vang? _____ vir muis _____.</li> <li>2. Is kat lus vir die prooi? _____ is lus _____</li> <li>3. Wat doen vlooi? Vlooi _____ 'n _____.</li> <li>4. Hoekom waai en swaai kat sy poot? Hy _____ met sy _____.</li> <li>5. Wie dink jy is bang? Ek dink _____.</li> </ol>
---	--------------	---

### VRYDAG AKTIWITEIT 1

	<b>LEES</b>	Lees al die  en  woorde weer.
	<b>LEES</b>	Lees die storie van Donderdag Aktiwiteit 1.

### VRYDAG AKTIWITEIT 2

	<b>LEES</b>	Lees al die  en  woorde weer.
	<b>SKRYF</b>	Skryf die sinne in jou boek en maak die foute reg. <ol style="list-style-type: none"> <li>1. Kat muis en vlooi is almal diere.</li> <li>2. Die muis is die kat se prooi</li> <li>3. Vlooi het 'n slim plan.</li> </ol>

# HUISTAAL WERKKAARTE

## AFRIKAANS GRAAD 2 TERMYN 1

# WEEK 7

### MAANDAG AKTIWITEIT 1


	KYK & HERHAAL	fiets	band	seergekry	wonder	honger
	KLANK	plaas	ploeg	plaat	plant	
		prooi	proes	preek	proe	
	LEES	Die kat vang sy <u>prooi</u> . Dit is 'n vet muis. Wat eet die kat? Die kat eet sy <u>prooi</u> . Die <u>prooi</u> <u>proe</u> lekker. Die muis is die <u>prooi</u> en hy hardloop vining. Muis wil met kat <u>praat</u> . Kat wil <u>pret</u> hê met sy <u>prooi</u> . Hy waai en swaai sy poot. Muis wil nie 'n <u>prooi</u> wees nie, hy wil <u>praat</u> .				
	SKRYF	Skryf die  en  woorde in jou woordeboek.				


### MAANDAG AKTIWITEIT 2

	LEES	Lees die  en  woorde van Aktiwiteit 1				
	LEES	Boer Jan <u>ploeg</u> op die <u>plaas</u> . Wie <u>ploeg</u> op die <u>plaas</u> ? Boer Jan <u>ploeg</u> op die <u>plaas</u> . Hy <u>plant</u> en <u>ploeg</u> op die <u>plaas</u> . Daar is 'n <u>plaat</u> blomme <u>waar</u> hy <u>ploeg</u> en <u>plant</u> . Boer Jan het n <u>plan</u> . Hy wil die hele <u>plek</u> <u>ploeg</u> en <u>plant</u> .				
	SKRYF	Skryf n <u>sin</u> met: prooi Skryf 'n <u>vraag</u> met: plaas				

### DINSDAG AKTIWITEIT 1


	KYK & HERHAAL	fiets	band	seergekry	wonde	honger
	KLANK	stoel	stout	steel	steek	
		stap	strooi	stamp	stok	

	LEES	Jane <u>stap</u> vining. Wie <u>stap</u> vining? Dit is Jane. Sy <u>stap</u> vining en niemand kan haar <u>stamp</u> nie. Wie wil haar <u>stamp</u> ? Mandla is <u>stout</u> . Hy wil vir Jane <u>stamp</u> . Jane <u>stap</u> met 'n <u>stok</u> . Sy kan die blare met die <u>stok steek</u> . As sy moeg is gaan sit sy op haar <u>stoel</u> .
---	------	---



	SKRYF	1. Wat doen Jane met die stok? Jane _____ blare met _____. 2. Wie is stout? _____ Is _____ Hy wil vir _____.
---	-------	---


### DINSDAG AKTIWITEIT 2


	LEES	Lees die  en  woorde van Aktiwiteit 1
---	------	---

	SKRYF	Skryf n <u>sin</u> met: stoel Skryf 'n <u>vraag</u> met: stout
---	-------	---


### WOENSDAG AKTIWITEIT 1




	KYK & HERHAAL	fiets	band	seergekry	wonde	honger
	KLANK	swoeg	swak	swart	sweet	
		swem	swerm	swaan	swaar	

	LEES	Die <u>swart swaan swem</u> in die dam. Wie <u>swem</u> in die dam? Dit is die <u>swart swaan</u> . Sy <u>swem</u> in die dam. Daar is 'n <u>swaar swaan</u> ook in die dam. Die <u>swaar swaan swem</u> ook. Hy <u>swoeg</u> om te <u>swem</u> . Hy is te <u>swaar</u> en te <u>swak</u> .
---	------	---

	SKRYF	1. Hoeveel swane is in die dam? Daar is _____. 2. Hoekom swoeg die swaan? Hy swoeg want _____.
---	-------	---





### WOENSDAG AKTIWITEIT 2

	LEES	Lees die  en  woorde van Aktiwiteit 1
---	------	---


	SKRYF	Skryf die  en  woorde in jou woordeboek.
---	-------	--

Skryf n **sin** met: swem  
 Skryf 'n **vraag** met: swaar


### DONDERDAG AKTIWITEIT 1

	<b>KYK &amp; HERHAAL</b>	fiets	band	seergekry	wonde	honger	
	<b>KLANK</b>	stoel	stout	steel	steek		
		swoeg	swak	swart	sweet		
	<b>LEES</b>					<p>Daar is 'n swart swaan en 'n swaar swaan in die dam. Hulle swem lekker. Hulle swem vining. Kreef en krap swem nie in die dam nie. Hulle woon in die see. Die swaar swaan se knie is ook seer. Kreef gee vir hum sy kruk. Oppas! Swart swaan gaan die kruk steel. Swart swaan is stout.</p>	


### DONDERDAG AKTIWITEIT 2

	<b>LEES</b>	Lees die  en  woorde van Aktiwiteit 1
---	-------------	---





<b>SKRYF</b>	1. Watter kleur is die swaan?
--------------	-------------------------------

		<p>Die swaan _____.</p> <p>2. Wie is stout?</p> <p>Die _____ is _____.</p> <p>3. Wat gee kreef vir swaar swaan?</p> <p>Kreef gee _____ vir _____ swaan.</p> <p>4. Woon kreef en krap ook in die dam?</p> <p>_____, kreef en krap _____ nie.</p> <p>5. Hoekom swoeg swaar swaan om te swem?</p> <p>Hy swoeg, want _____.</p>
---	--	---

### VRYDAG AKTIWITEIT 1

	LEES	Lees al die  en  woorde weer.
	LEES	Lees die storie van Donderdag Aktiwiteit 1.

### VRYDAG AKTIWITEIT 2

	LEES	Lees al die  en  woorde weer.
	SKRYF	<p>Skryf die sinne in jou boek en maak die foute reg.</p> <ol style="list-style-type: none"> <li>1. Wie is op die dam</li> <li>2. Swaan kreef en krap is maats.</li> <li>3. Swaar swaan kan nie swem nie.</li> </ol>

# HUISTAAL WERKKAARTE

## AFRIKAANS GRAAD 2 TERMYN 1

# WEEK 8

### MAANDAG AKTIWITEIT 1


	<b>KYK &amp; HERHAAL</b>	besluit	kruip	hardloop	roep	gekry
	<b>KLANK</b>	stap	strooi	stamp	stok	
		swem	swerm	swaan	swaar	
	<b>LEES</b>	Die <u>swart swaan swem</u> in die dam. Wie <u>swem</u> in die dam? Dit is die <u>swart swaan</u> . Sy swem in die dam. Daar is 'n <u>swaar swaan</u> ook in die dam. Die <u>swaar swaan swem</u> ook. Hy <u>swoeg</u> om te <u>swem</u> . Hy is te <u>swaar</u> en te <u>swak</u> .				
	<b>SKRYF</b>	Skryf die  en  woorde in jou woordeboek.				


### MAANDAG AKTIWITEIT 2

	<b>LEES</b>	Lees die  en  woorde van Aktiwiteit 1				
	<b>LEES</b>	Daar is 'n swart swaan en 'n swaar swaan in die dam. Hulle swem lekker. Hulle swem vining. Kreef en krap swem nie in die dam nie. Hulle woon in die see. Die swaar swaan se knie is ook seer. Kreef gee vir hum sy kruk. Oppas! Swart swaan gaan die kruk steel. Swart swaan is stout.				
	<b>SKRYF</b>	Skryf n <b>sin</b> met: swaan Skryf 'n <b>vraag</b> met: stamp				

### DINSDAG AKTIWITEIT 1


	<b>KYK &amp; HERHAAL</b>	besluit	kruip	hardloop	roep	gekry
	<b>KLANK</b>	gloei	glad	glip	gleuf	
		glinster	glas	gly	gluur	

	LEES	Lumka gly deur die <u>gleuf</u> . Wat het gebeur? Lumka het deur die <u>gleuf</u> gegly. Haar beste maat <u>glip</u> in die <u>gleuf</u> en help vir Lumka. Hulle moet oppas, daar is <u>glas</u> in die <u>gleuf</u> . Die <u>glas</u> <u>glinster</u> in die son. Lumka en haar beste maat kruip uit die <u>gleuf</u> .
---	------	---

	SKRYF	1. Wie help vir Lumka? Haar _____ help _____. 2. Wat glinster in die son? Die _____ in die _____.
---	-------	--

## DINSDAG AKTIWITEIT 2


	LEES	Lees die  en  woorde van Aktiwiteit 1
---	------	---

	SKRYF	Skryf n <b>sin</b> met: gloei Skryf 'n <b>vraag</b> met: glinster
---	-------	--

## WOENSDAG AKTIWITEIT 1

	KYK & HERHAAL	besluit	kruip	hardloop	roep	gekry
---	---------------	---------	-------	----------	------	-------

	KLANK	groente	grys	graat	grappie
		groet	groei	graan	groep

	LEES	Boer Jan het klaar geploeg. Daar <u>groe</u> i <u>groente</u> en <u>graan</u> op die plaas. Wat het Boer Jan geplant. Hy het <u>groente</u> en <u>graan</u> geplant. Boer Siswe kom <u>groet</u> hom. Hy maak 'n <u>grappie</u> oor Boer Jan se <u>groente</u> en <u>graan</u> . Boer Jan lag vir die <u>grappie</u> . Die boere <u>groet</u> mekaar weer.
---	------	--

	SKRYF	1. Wat groei alles op Boer Jan se plaas? Daar _____ en _____ op Boer Jan _____. 2. Waaroor gaan Boer Siswe se grappie? Boer Siswe maak _____ oor Boer _____.
---	-------	---



## WOENSDAG AKTIWITEIT 2

	<b>LEES</b>	Lees die  en  woorde van Aktiwiteit 1
	<b>SKRYF</b>	Skryf die  en  woorde in jou woordeboek. Skryf n <b>sin</b> met: grys Skryf 'n <b>vraag</b> met: groet





## DONDERDAG AKTIWITEIT 1

	<b>KYK &amp; HERHAAL</b>	besluit	kruip	hardloop	roep	gekry
	<b>KLANK</b>	glinster		glas	gly	gluur
		groet		groeï	graan	groep

	<b>LEES</b>	 <p>Lumka kan seerkry as sy in die gleuf val. Daar is glas in die gleuf. Dit glinster in die son. Dalk kan Boer Jan haar help. Hy is klaar geploeg aan sy graan en groente. Boer Jan en Boer Siswe is beste maats. Saam sal hulle vir Lumka help. Ek wonder of hulle dit sal regkry? Die boere help vir Lumka uit die gleuf. Lumka is baie bly. Almal groet mekaar en die groep gaan huis toe.</p>
---	-------------	---

+





## DONDERDAG AKTIWITEIT 2

	<b>LEES</b>	Lees die  en  woorde van Aktiwiteit 1
	<b>SKRYF</b>	<ol style="list-style-type: none"><li>1. Wie het in die gleuf geval? _____ het in _____.</li><li>2. Hoekom dink jy het Lumka in die gleug gegly? Ek dink _____ gleuf is _____.</li><li>3. Wat word wortels en aartappels genoem? Dit word _____ genoem.</li><li>4. Waarvan word brood gemaak? Brood word van _____.</li><li>5. Wie is beste maats? Boer Jan _____ is beste _____.</li></ol>

## VRYDAG AKTIWITEIT 1

	<b>LEES</b>	Lees al die  en  woorde weer.
	<b>LEES</b>	Lees die storie van Donderdag Aktiwiteit 1.

## VRYDAG AKTIWITEIT 2

	<b>LEES</b>	Lees al die  en  woorde weer.
	<b>SKRYF</b>	Skryf die sinne in jou boek en maak die foute reg. <ol style="list-style-type: none"><li>1. boer jan en Boer siswe is maats</li><li>2. oppas vir die glas in die gleuf</li><li>3. op die plaas is groente graan en swane</li></ol>

# HUISTAAL WERKKAARTE


## AFRIKAANS GRAAD 2 TERMYN 1

# WEEK 9



### MAANDAG AKTIWITEIT 1


	KYK & HERHAAL	pragtige	winkel	fiets	betaal	streel
	KLANK	tooi	looi	vlooi	rooi	
		laai	kraai	taai	saai	
	LEES	Die kraai sien dat Boer Jan groente gaan saai. Vlooi sien ook die kraai. Wat gaan Boer Jan saai? Kraai en vlooi sien die graan. Hulle wonder of hulle die graan kan eet. Kraai dink die graan is taai, maar vlooi sê dit is nie taai nie. Boer Jan gaan vir kraai en vlooi looi as hulle sy graan eet.				
	SKRYF	Skryf die  en  woorde in jou woordeboek.				


### MAANDAG AKTIWITEIT 2

	LEES	Lees die  en  woorde van Aktiwiteit 1				
	LEES	Die meisie se mooi rooi rok is in die laai. Sy wil dit dra as hulle gaan braai. Sy swaai en draai met die rooi rok aan. Sy gooi haar arms in die lug en kraai van plesier. Haar familie gaan braai vir haar verjaarsdag. Sy wonder wie gaan almal kom.				
	SKRYF	Skryf n <b>sin</b> met: swaan Skryf 'n <b>vraag</b> met: stamp				

### DINSDAG AKTIWITEIT 1

	KYK & HERHAAL	pragtige	winkel	fiets	betaal	streel
	KLANK	spreeu	leeu	meeu	sneeu	
		koei	roei	groei	broei	

	LEES	Die spreeu, meeu en die leeu speel in die sneeu. Hulle skreeu van die lag en koei skud net sy kop. Koei wil nie in die sneeu speel nie. Hy bly by hennetjie waar sy op die strooi broei. Hulle sal later oor die dam roei en met spreeu, meeu en leeu gaan speel.
---	------	---



	SKRYF	<ol style="list-style-type: none"> <li>1. Wie se rooi rok is in die laai?</li> <li>2. Die _____ is in _____</li> <li>3. Hoveel diere speel in die sneeu?</li> <li>4. Daar is _____ wat in die _____.</li> </ol>
---	-------	---


## DINSDAG AKTIWITEIT 2

	LEES	Lees die  en  woorde van Aktiwiteit 1
---	------	---

	SKRYF	Skryf n <b>sin</b> met: gooi Skryf 'n <b>vraag</b> met: bloei
---	-------	--

## WOENSDAG AKTIWITEIT 1

	KYK & HERHAAL	pragtige	winkel	fiets	betaal	streef
	KLANK	kraan	kreun	krap	krom	
		knoei	knoop	knor	knaap	

	LEES	<p><u>Krap</u> en <u>kreef</u> bly in die see. Hulle bly in die see. Die <u>meeu</u> sien vir <u>krap</u> en <u>kreef</u>. <u>Kreef</u> <u>kreun</u>. Sy poot is <u>krom</u>. <u>Kreef</u> se poot is <u>krom</u>. <u>Krap</u> se poot is ook <u>krom</u>. <u>Kreef</u> en <u>krap</u> kry n <u>kramp</u> in hul poot. Chuck wonder wie <u>kreun</u> so. Dit is <u>kreef</u> wat <u>knor</u> en <u>kreun</u>. Chuck vra wie <u>knor</u> so? <u>Krap</u> sê dit is <u>kreef</u>. Sy poot is <u>krom</u>. Hy wil 'n <u>kruk</u> hê. <u>Krap</u> sê sy <u>knie</u> is ook seer. <u>Kreef</u> en <u>krap</u> wil n <u>kruk</u> hê. <u>Niemand</u> wil vir <u>krap</u> en <u>kreef</u> 'n <u>kruk</u> gee nie. <u>Chuck</u> gee vir <u>krap</u> en <u>kreef</u> 'n <u>kruk</u>. Nou <u>kreun</u> en <u>knors</u> <u>krap</u> en <u>kreef</u> nie meer nie.</p>
---	------	---

	SKRYF	<ol style="list-style-type: none"> <li>1. Saam met wie bly krap in die see? Krap en _____ in die _____.</li> </ol>
---	-------	--

2. Wie het vir krap 'n kruk gegee?  
 \_\_\_\_\_ gee vir \_\_\_\_\_ 'n \_\_\_\_\_.

### WOENSDAG AKTIWITEIT 2



LEES

Lees die  en  woorde van Aktiwiteit 1



SKRYF

Skryf die  en  woorde in jou woordeboek.  
 Skryf n sin met: taai  
 Skryf 'n vraag met: kners

### DONDERDAG AKTIWITEIT 1



KYK &  
HERHAAL

pragtige

winkel

fiets

betaal

streef



KLANK

proe

prooi

preek

pruik

plaas

plaat

plek

plan







LEES



Boer Jan ploeg op die plaas. Wie ploeg op die plaas? Boer Jan ploeg op die plaas. Hy plant en ploeg op die plaas. Daar is 'n plaat blomme waar hy ploeg en plant. Boer Jan het n plan. Hy wil die hele plek ploeg en plant. Die kat vang sy prooi. Dit is 'n vet muis. Wat eet die kat? Die kat eet sy prooi. Die prooi proe lekker. Die muis is die prooi en hy hardloop vining. Muis wil met kat praat. Kat wil pret hê met sy prooi. Hy waai en swaai sy poot. Muis wil nie 'n prooi wees nie, hy wil praat.

### DONDERDAG AKTIWITEIT 2

	<b>LEES</b>	Lees die  en  woorde van Aktiwiteit 1
	<b>SKRYF</b>	<ol style="list-style-type: none"> <li>1. Wat is die 2 goed wat Boer Jan plant? Boer Jan plant _____ en _____.</li> <li>2. Watter plan het Boer Jan gehad? _____ wou die _____ en _____.</li> <li>3. Vir wie het Chuck gehoor kreun en knor? Chuck het _____.</li> <li>4. Wat het Chuck gedoen om vir kreef en krap te help? Hy het vir hulle _____.</li> <li>5. Het kat met muis gepraat? _____, Kat het _____.</li> </ol>

### VRYDAG AKTIWITEIT 1

	<b>LEES</b>	Lees al die  en  woorde weer.
	<b>LEES</b>	Lees die storie van Donderdag Aktiwiteit 1.

### VRYDAG AKTIWITEIT 2

	<b>LEES</b>	Lees al die  en  woorde weer.
	<b>SKRYF</b>	<p>Skryf die sinne in jou boek en maak die foute reg.</p> <ol style="list-style-type: none"> <li>1. pas op vir die kat, hy gaan jou vang</li> <li>2. boer jan ploeg op sy plaas</li> <li>3. krap kreef muis en kat is diere in ons storie</li> </ol>

# HUISTAAL WERKKAARTE






## AFRIKAANS GRAAD 2 TERMYN 1

# WEEK 10

### MAANDAG AKTIWITEIT 1


	KYK & HERHAAL	susters	kuier	drink	boer	skuur
	KLANK	stoel	stout	steel	strooi	
		swart	swak	sweet	swem	
	LEES	Boetie is stout. Hy steel die swart stoel en klim op die kas. Wat doen boetie? Hy steel die swart stoel. Hoekom steel hy die swart stoel? Hy is te swak om op die kas te klim. Die sweet tap hom af maar hy wil op die kas klim. Hy kan bly wee shy het nie seergekry nie. Hy kon van die swart stoel afgeval het.				
	SKRYF	Skryf die  en  woorde in jou woordeboek.				


### MAANDAG AKTIWITEIT 2

	LEES	Lees die  en  woorde van Aktiwiteit 1				
	LEES	Jane <u>stap</u> vining. Wie <u>stap</u> vining? Dit is Jane. Sy <u>stap</u> vining en niemand kan haar <u>stamp</u> nie. Wie wil haar <u>stamp</u> ? Mandla is <u>stout</u> . Hy wil vir Jane <u>stamp</u> . Jane <u>stap</u> met 'n <u>stok</u> . Sy kan die blare met die <u>stok steek</u> . As sy moeg is gaan sit sy op haar <u>stoel</u> . Die <u>swart swaan swem</u> in die dam. Wie <u>swem</u> in die dam? Dit is die <u>swart swaan</u> . Sy <u>swem</u> in die dam. Daar is 'n <u>swaar swaan</u> ook in die dam. Die <u>swaar swaan swem</u> ook. Hy <u>swoeg</u> om te <u>swem</u> . Hy is te <u>swaar</u> en te <u>swak</u> .				
	SKRYF	Skryf n <b>sin</b> met: strooi Skryf 'n <b>vraag</b> met: swem				



### DINSDAG AKTIWITEIT 1

	KYK & HERHAAL	susters	kuier	drink	boer	skuur
	KLANK	gloei	glad	glip	gleuf	
		groente	grys	graat	grappie	

	<b>LEES</b>	<p>Lumka gly deur die <u>gleuf</u>. Wat het gebeur? Lumka het deur die <u>gleuf</u> gegly. Haar beste maat <u>glip</u> in die <u>gleuf</u> en help vir Lumka. Hulle moet oppas, daar is <u>glas</u> in die <u>gleuf</u>. Die <u>glas</u> <u>glinster</u> in die son. Lumka en haar beste maat kruip uit die <u>gleuf</u>. Boer Jan het klaar geploeg. Daar <u>groe</u>i <u>groente</u> en <u>graan</u> op die plaas. Wat het Boer Jan geplant. Hy het <u>groente</u> en <u>graan</u> geplant. Boer Siswe kom <u>groet</u> hom. Hy maak 'n <u>grappie</u> oor Boer Jan se <u>groente</u> en <u>graan</u>. Boer Jan lag vir die <u>grappie</u>. Die boere <u>groet</u> mekaar weer.</p>
---	-------------	---

	<b>SKRYF</b>	<ol style="list-style-type: none"> <li>1. Hoekom stap Jane vinnig? <b>Sodat niemand _____.</b></li> <li>2. Wat is die 2 boere se name? <b>Die boere se _____ is _____ en _____.</b></li> </ol>
---	--------------	--

### DINSDAG AKTIWITEIT 2


	<b>LEES</b>	Lees die  en  woorde van Aktiwiteit 1
---	-------------	---

	<b>SKRYF</b>	Skryf n <b>sin</b> met: grys Skryf 'n <b>vraag</b> met: glad
--	--------------	---

### WOENSDAG AKTIWITEIT 1

	<b>KYK &amp; HERHAAL</b>	susters	kuier	drink	boer	skuur
---	--------------------------	---------	-------	-------	------	-------

	<b>KLANK</b>	kooi	draai	skreeu	bloei
		kramp	kneus	praat	plooi

	<b>LEES</b>	<p>Sussie ry 'n wye draai met haar fiets. Sy skreeu van plesier. Wat doen sussie dan? Sy ry 'n wye draai en skreeu van plesier. O tog! Daar val sussie af! Haar been is gekneus. Daar is bloed op haar hand. Sy sê haar voet kramp. Wat het gebeur? Sussie het van haar fiets af geval. Sy bloei maar kan nog praat. Sy gaan nie weer 'n wye draai maak nie.</p>
---	-------------	--

	<b>SKRYF</b>	<ol style="list-style-type: none"> <li>1. Wie het van haar fiets afgeval? <b>_____ het van _____.</b></li> <li>2. Wat was op haar hand? <b>Daar was _____ hand.</b></li> </ol>
---	--------------	--



## WOENSDAG AKTIWITEIT 2



LEES

Lees die  en  woorde van Aktiwiteit 1



SKRYF

Skryf die  en  woorde in jou woordeboek.

Skryf 'n **sin** met: glinster

Skryf 'n **vraag** met: groet

## DONDERDAG AKTIWITEIT 1



KYK &  
HERHAAL

susters

kuier

drink

boer

skuur



KLANK

stap

swoeg

glinster

gluur

groet

stap

glas

gly






LEES



Vandag vier ons Mandla se verjaarsdag. Almal bring pragtige geskenke. Hulle het spesiale klere aan vir die partytjie.

Die uitnodiging het gesê dat hulle moet deftig aan trek. Daar is klein stoeltjies vir hulle om op te sit. Mandla wens dat sy ouma en oupa ook daar sal in stap. Sy oë glinster toe hy sy ouma en oupa sien. Dit was die beste verjaarsdag ooit. Hy het ook 'n rooi fiet gekry. Die maats belsuit om almal op die fiets te ry.





## DONDERDAG AKTIWITEIT 2

	LEES	Lees die  en  woorde van Aktiwiteit 1
	SKRYF	<ol style="list-style-type: none"><li>1. Wie se partytjie is dit? Dit is _____.</li><li>2. Wat het hy vir sy verjaarsdag gekry? Hy het 'n _____ gekry.</li><li>3. Watter groot wens het Mandla gehad? Hy het gewens _____ en _____ ook kan _____.</li><li>4. Hoe moes die kinders aantrek? Die kinders _____.</li><li>5. Waarop het hulle gesit? Hulle het _____.</li></ol>

## VRYDAG AKTIWITEIT 1

	LEES	Lees al die  en  woorde weer.
	LEES	Lees die storie van Donderdag Aktiwiteit 1.

## VRYDAG AKTIWITEIT 2

	LEES	Lees al die  en  woorde weer.
	SKRYF	Skryf die sinne in jou boek en maak die foute reg. <ol style="list-style-type: none"><li>1. veels geluk Mandla</li><li>2. mandla wens sy ouma en oupa kan daar wees</li><li>3. ouma oupa en al sy maats was by die partytjie</li></ol>

# HUISTAAL WERKKAARTE






## AFRIKAANS GRAAD 2 TERMYN 1

# WEEK 3

### MAANDAG AKTIWITEIT 1

	KYK & HERHAAL	verjaarda	wonder	familie	ooit	iemand
	KLANK	arm	kerm	swem	skerp	
		terg	beurt	skaars	wors	
	LEES	Sussie <u>kerm</u> want haar <u>arm</u> is seer. Sy kan nie nou <u>swem</u> nie. Dit is nou boetie se <u>beurt</u> om <u>wors</u> te braai. Hy <u>terg</u> haar oor haar <u>arm</u> .				
	SKRYF	Skryf die  en  woorde in jou woordeboek.				

### MAANDAG AKTIWITEIT 2


	LEES	Lees die  en  woorde van Aktiwiteit 1				
	LEES	Boetie sny die <u>wors</u> met 'n <u>skerp</u> mes. Sussie kan nie help nie, haar <u>arm</u> is seer. Sy sê dit is haar <u>beurt</u> om te braai en swem.				
	SKRYF	Skryf n <b>sin</b> met: kerm Skryf 'n <b>vraag</b> met: beurt				

### DINSDAG AKTIWITEIT 1





	KYK & HERHAAL	verjaarda	wonde	familie	ooit	iemand
	KLANK	tooi	nooi	kooi	vlooi	
		rooi	mooi	gooi	hooi	
	LEES	Die <u>nooi</u> dra 'n <u>rooi</u> rok. Sy <u>gooi</u> die <u>hooi</u> oor die <u>vlooi</u> . Die <u>vlooi</u> kruip weg in die <u>kooi</u> . Haar <u>rooi</u> rok is vol <u>strooi</u> .				
	SKRYF	Skryf die  en  woorde in jou woordeboek.				

### DINSDAG AKTIWITEIT 2

	LEES	Lees die  en  woorde van Aktiwiteit 1				
---	------	---	--	--	--	--

	SKRYF	Skryf n <b>sin</b> met: vlooi Skryf 'n <b>vraag</b> met: nooi
---	-------	--



### WOENSDAG AKTIWITEIT 1

	KYK & HERHAAL	verjaarda	wonder	familie	ooit	iemand
	KLANK	laai	taai	waai	swaai	
		kraai	draai	braai	saai	
	LEES	Mandla <u>swaai</u> en <u>draai</u> en <u>waai</u> sy arms. Die <u>kraai</u> vlieg 'n <u>draai</u> . In Mandla se <u>laai</u> is 'n <u>taai</u> toffie, hy <u>draai</u> dit toe en gooi dit weg.				
	SKRYF	1. Wie draai en swaai? _____ draai en swaai. 2. Wat is in Mandla se laai? In Mandla se laai _____.				

### WOENSDAG AKTIWITEIT 2

	LEES	Lees die  en  woorde van Aktiwiteit 1
	SKRYF	Skryf die  en  woorde in jou woordeboek. Skryf n <b>sin</b> met: kraai Skryf 'n <b>vraag</b> met: braai

### DONDERDAG AKTIWITEIT 1

	KYK & HERHAAL	verjaardag	wonder	familie	ooit	iemand
	KLANK	tooi	kooi	vlooi	rooi	
		laai	swaai	kraai	draai	

	<p>LEES</p>		<p>Mandla se <u>kooi</u> is <u>rooi</u>. Hy <u>swaai</u> en <u>draai</u> en <u>waai</u> vir die <u>vlooi</u>. Boetie <u>kraai</u> van die lag, want die <u>vlooi</u> gaan vir Mandla looi. Hy haal die <u>rooi</u> toffie uit die <u>laai</u> en roep vir <u>vlooi</u> en Mandla om te kom <u>proe</u>. Almal <u>swaai</u> nou saam en Mandla en <u>vlooi</u> kruip weg agter die <u>kooi</u>.</p>
--	-------------	---	--


## DONDERDAG AKTIWITEIT 2

	<p>LEES</p>	<p>Lees die  en  woorde van Aktiwiteit 1</p>
	<p>SKRYF</p>	<ol style="list-style-type: none"> <li>1. Wie se kooi is rooi? _____ se kooi _____.</li> <li>2. Wat doen Mandla? Mandla _____.</li> <li>3. Hoekom kraai Boetoe van die lag? Hy kraai _____.</li> <li>4. Watter kleur is die toffie? Die toffee _____.</li> <li>5. Wie kruip agter die kooi weg? _____ en _____ kruip _____.</li> </ol>

## VRYDAG AKTIWITEIT 1

	<p>LEES</p>	<p>Lees al die  en  woorde weer.</p>
	<p>LEES</p>	<p>Lees die storie van Donderdag Aktiwiteit 1.</p>

## VRYDAG AKTIWITEIT 2

	<b>LEES</b>	Lees al die  en  woorde weer.
	<b>SKRYF</b>	Skryf die sinne in jou boek en maak die foute reg. <ol style="list-style-type: none"><li>1. mandla en Vlooi is maats</li><li>2. is dit waar dat Boetie lekker lag</li><li>3. mandla draai swaai en waai sy arms</li></ol>

# HUISTAAL WERKKAARTE






## AFRIKAANS GRAAD 2 TERMYN 1

# WEEK 4




### MAANDAG AKTIWITEIT 1


	KYK & HERHAAL	partytjie	idees	klere	deftig	uitnodi
	KLANK	mooi	nooi	vlooi	rooi	
		laai	taai	swaai	draai	
	LEES	Zanele het 'n <u>mooi rooi</u> rok. Sy <u>draai</u> en <u>swaai</u> om die rok vir ma te wys. <u>Vlooi</u> kruip weg in die <u>laai</u> en wag vir Zanele om klaar te <u>draai</u> en te <u>swaai</u> . Sy poot is <u>taai</u> van die toffie in die <u>laai</u> .				
	SKRYF	Skryf die  en  woorde in jou woordeboek.				

### MAANDAG AKTIWITEIT 2





	LEES	Lees die  en  woorde van Aktiwiteit 1				
	LEES	Zanele wil ook <u>wors braai</u> . <u>Vlooi kraai</u> van die lag. Zanele kan nie <u>wors braai</u> in haar <u>mooi rooi</u> rok nie. Zanele <u>nooi</u> vir <u>vlooi</u> om die <u>wors</u> te <u>braai</u> .				
	SKRYF	Skryf n <b>sin</b> met: mooi Skryf 'n <b>vraag</b> met: taai				

### DINSDAG AKTIWITEIT 1





	KYK & HERHAAL	partytjie	idees	klere	deftig	uitnodiging
	KLANK	spreeu	sneeu	leeu	skreeu	
		eeu	meeu			
	LEES	Die <u>spreeu</u> wil in die <u>sneeu</u> vlieg. Dit sal 'n <u>eeu</u> vat vir die <u>meeu</u> en die <u>spreeu</u> om in die <u>sneeu</u> te vlieg. <u>Leeu skreeu</u> vir hulle dat hulle nie in die <u>sneeu</u> kan vlieg nie. Die <u>spreeu</u> en die <u>meeu</u> wonder of <u>leeu</u> reg is.				

	<b>SKRYF</b>	1. Wie wil in die sneeu vlieg? _____ en _____ wil in die _____. 2. Wat doen die leeu? Die leeu _____.
---	--------------	--

### DINSDAG AKTIWITEIT 2

	<b>LEES</b>	Lees die  en  woorde van Aktiwiteit 1
	<b>SKRYF</b>	Skryf n <b>sin</b> met: sneeu Skryf 'n <b>vraag</b> met: skreeu

### WOENSDAG AKTIWITEIT 1





	<b>KYK &amp; HERHAAL</b>	partytjie	idees	klere	deftig	uitnodiging			
	<b>KLANK</b>	groei	broei	koei	boei	bloei	roei		
	<b>LEES</b>	<u>Koei</u> eet die gras wat in die veld <u>groei</u> . Die gras <u>groei</u> in die veld. <u>Koei</u> eet die gras. Sy tong <u>bloei</u> . <u>Koei</u> eet te veel gras wat <u>groei</u> . Sy tong <u>bloei</u> van die gras. Hennetjie moet op die gras <u>broei</u> . Die gras wat in die veld <u>groei</u> .							
	<b>SKRYF</b>	1. Wat eet Koei? Koei eet _____. 2. Waar moet Hennetjie broei? Hennetjie moet _____ broei.							

### WOENSDAG AKTIWITEIT 2





	<b>LEES</b>	Lees die  en  woorde van Aktiwiteit 1							
	<b>SKRYF</b>	Skryf die  en  woorde in jou woordeboek. Skryf n <b>sin</b> met: groei Skryf 'n <b>vraag</b> met: broei							



## DONDERDAG AKTIWITEIT 1

	KYK & HERHAAL	partytjie	idees	klere	deftig	uitnodiging	
	KLANK	spreeu	meeu	leeu	skreeu		
		groei	broei	koei	boei		
	LEES					<p>Die <u>spreeu</u> en die <u>meeu</u> sien vir <u>koei</u>. <u>Koei</u> eet gras wat <u>groei</u>. <u>Leeu</u> sien ook vir <u>koei</u>. <u>Leeu</u> <u>skreeu</u> vir <u>meeu</u> en <u>spreeu</u>. <u>Koei</u> se tong <u>bloei</u>. <u>Hennetjie</u> sien vir <u>meeu</u> en <u>spreeu</u>. <u>Hennetjie</u> sien <u>koei</u> se tong <u>bloei</u>. Sy <u>broei</u> op die gras. Die gras laat <u>koei</u> se tong <u>bloei</u>.</p>	





## DONDERDAG AKTIWITEIT 2

	LEES	Lees die  en  woorde van Aktiwiteit 1
	SKRYF	<ol style="list-style-type: none"> <li>Wie sien vie koei? _____ en _____ sien vir _____</li> <li>Hoekom skreeu leeu? Leeu skreeu want _____</li> <li>Wat doen hennetjie op die gras? Sy _____ op die _____</li> <li>Hoeveel diere is in die storie? Daar is _____ in die storie.</li> <li>Hoekom bloei koei se tong? _____ se tong bloei, want _____.</li> </ol>

## VRYDAG AKTIWITEIT 1

	<b>LEES</b>	Lees al die  en  woorde weer.
	<b>LEES</b>	Lees die storie van Donderdag Aktiwiteit 1.

## VRYDAG AKTIWITEIT 2

	<b>LEES</b>	Lees al die  en  woorde weer.
	<b>SKRYF</b>	Skryf die sinne in jou boek en maak die foute reg. 1. koei en hennetjie sien mekaar. 2. die leeu spreek en meeu sien vir koei. 3. waar broei hennetjie.

# HUISTAAL WERKKAARTE






## AFRIKAANS GRAAD 2 TERMYN 1

# WEEK 5

### MAANDAG AKTIWITEIT 1



	KYK & HERHAAL	klein	vinnig	wens	nuwe	plan
	KLANK	spreeu	meeu	leeu	skreeu	
		groei	broei	koei	bloei	
	LEES	Die <u>spreeu</u> en die <u>meeu</u> sien vir <u>koei</u> . <u>Koei</u> eet gras wat <u>groei</u> . <u>Leeu</u> sien ook vir <u>koei</u> . <u>Leeu</u> <u>skreeu</u> vir <u>meeu</u> en <u>spreeu</u> . <u>Koei</u> se tong <u>bloei</u> . Hennetjie sien vir <u>meeu</u> en <u>spreeu</u> . Hennetjie sien <u>koei</u> se tong <u>bloei</u> . Sy <u>broei</u> op die gras. Die gras laat koei se tong <u>bloei</u> .				
	SKRYF	Skryf die  en  woorde in jou woordeboek.				

### MAANDAG AKTIWITEIT 2





	LEES	Lees die  en  woorde van Aktiwiteit 1				
	LEES	Die <u>koei</u> <u>loei</u> en vreet die gras wat <u>groei</u> . Is dit goed vir <u>koei</u> om die gras wat <u>groei</u> te eet? Nee, dit is nie goed vir <u>koei</u> nie. Sy tong gaan <u>bloei</u> . Wat sien <u>spreeu</u> en <u>meeu</u> ? <u>Spreeu</u> en <u>meeu</u> sien <u>koei</u> se tong <u>bloei</u> . Hoekom <u>bloei</u> <u>koei</u> se tong? <u>Koei</u> eet te veel gras. <u>Leeu</u> <u>skreeu</u> vir <u>koei</u> om nie die gras te eet nie. Hennetjie wil <u>broei</u> op die gras.				
	SKRYF	Skryf n <b>sin</b> met: koei Skryf 'n <b>vraag</b> met: meeu				

### DINSDAG AKTIWITEIT 1





	KYK & HERHAAL	klein	vinnig	wens	nuwe	plan
	KLANK	kraan	krap	kreun	krop	
		kreef	krom	kramp	kruk	

	LEES	<u>Krap</u> en <u>kreef</u> bly in die see. Hulle bly in die see. Die <u>meeu</u> sien vir <u>krap</u> en <u>kreef</u> . <u>Kreef</u> <u>kreun</u> . Sy poot is <u>krom</u> . <u>Kreef</u> se poot is <u>krom</u> . <u>Krap</u> se poot is ook <u>krom</u> . <u>Kreef</u> en <u>krap</u> kry n <u>kramp</u> in hul poot.
	SKRYF	1. Wat is fout met kreef se poot? Kreef se poot _____. 2. Waar bly kreef en krap? Hulle bly in _____.

## DINSDAG AKTIWITEIT 2




	LEES	Lees die  en  woorde van Aktiwiteit 1
	SKRYF	Skryf n <b>sin</b> met: kreun Skryf 'n <b>vraag</b> met: krom

## WOENSDAG AKTIWITEIT 1

	KYK & HERHAA	klein	vinnig	wens	nuwe	plan
	KLANK	knoei	kneus	knoop	knor	
		knaap	knap	knors	knie	
	LEES	Chuck wonder wie <u>kreun</u> so. Dit is <u>kreef</u> wat <u>knor</u> en <u>kreun</u> . Chuck vra wie <u>knor</u> so? <u>Krap</u> sê dit is <u>kreef</u> . Sy poot is <u>krom</u> . Hy wil 'n <u>kruk</u> hê. <u>Krap</u> sê sy <u>knie</u> is ook seer. <u>Kreef</u> en <u>krap</u> wil n <u>kruk</u> hê. <u>Niemand</u> wil vir <u>krap</u> en <u>kreef</u> 'n <u>kruk</u> gee nie. <u>Chuck</u> gee vir <u>krap</u> en <u>kreef</u> 'n <u>kruk</u> . Nou <u>kreun</u> en <u>knors</u> <u>krap</u> en <u>kreef</u> nie meer nie.				
	SKRYF	1. Wie knor en kreun? Kreef _____, want _____. 2. Wat doen Chuck? Chuck gee vir _____ en _____ 'n _____.				

## WOENSDAG AKTIWITEIT 2

	LEES	Lees die  en  woorde van Aktiwiteit 1
---	------	---

	<b>SKRYF</b>	Skryf die  en  woorde in jou woordeboek. Skryf n <b>sin</b> met: kneus Skryf 'n <b>vraag</b> met: knaap
---	--------------	---

### DONDERDAG AKTIWITEIT 1

	<b>KYK &amp; HERHAAL</b>	klein	vinnig	wens	nuwe	plan
	<b>KLANK</b>	kraan	krap	kreun	krop	
		knaap	knap	kners	knie	

	<b>LEES</b>		<p><u>Krap</u> en <u>kreef</u> is <u>familie</u>.          Hulle is <u>rooi</u> en woon in die see. <u>Krap</u> se <u>knie</u> is seer en <u>kreef</u> se <u>poot</u> is seer. Hulle soek elkeen n <u>kruk</u>. Chuck gee vir hulle elkeen 'n <u>mooi rooi kruk</u>. Nou <u>kreun</u> en <u>steun</u> hulle nie meer nie. <u>Kraai</u> lag vir <u>krap</u> en <u>kreef</u> wat met hulle <u>mooi rooi kruk</u> loop</p>
--	-------------	--	---





### DONDERDAG AKTIWITEIT 2

	<b>LEES</b>	Lees die  en  woorde van Aktiwiteit 1
	<b>SKRYF</b>	<ol style="list-style-type: none"> <li>Wie is Chuck?            Chuck _____ die _____.</li> <li>Waar bly kreef?            Kreef bly _____ see.</li> <li>Is krap familie van kreef?            Ja, _____ van _____.</li> <li>Waarmee loop krap?            Hy _____ met 'n _____.</li> <li>Hoekom lag kraai?            Kraai lag want _____ loop met 'n _____.</li> </ol>

## VRYDAG AKTIWITEIT 1

	<b>LEES</b>	Lees al die  en  woorde weer.
	<b>LEES</b>	Lees die storie van Donderdag Aktiwiteit 1.

## VRYDAG AKTIWITEIT 2

	<b>LEES</b>	Lees al die  en  woorde weer.
	<b>SKRYF</b>	Skryf die sinne in jou boek en maak die foute reg. 1. die lorrie se naam is chuck 2. wie gee vir kreef 'n kruk 3. die krap kreef en vi swoon in die see

# HUISTAAL WERKKAARTE





## AFRIKAANS GRAAD 2 TERMYN 1

# WEEK 6



### MAANDAG AKTIWITEIT 1


	KYK & HERHAAL	bekend	kilometers	atleet	droom	beste
	KLANK	kraan	krap	kreun	kreef	
		knaap	knap	kners	knie	
	LEES	<p><u>Krap</u> en <u>kreef</u> is <u>familie</u>. Hulle is <u>rooi</u> en woon in die see. <u>Krap</u> se <u>knie</u> is seer en <u>kreef</u> se <u>poot</u> is seer. Hulle soek elkeen n <u>kruk</u>. Chuck gee vir hulle elkeen 'n <u>mooi rooi kruk</u>. Nou <u>kreun</u> en <u>steun</u> hulle nie meer nie. <u>Kraai</u> lag vir <u>krap</u> en <u>kreef</u> wat met hulle <u>mooi rooi kruk</u> loop</p>				
	SKRYF	Skryf die  en  woorde in jou woordeboek.				

### MAANDAG AKTIWITEIT 2

	LEES	Lees die  en  woorde van Aktiwiteit 1				
	LEES	<p>Chuck wonder wie <u>kreun</u> so. Dit is <u>kreef</u> wat <u>knor</u> en <u>kreun</u>. Chuck vra wie <u>knor</u> so? <u>Krap</u> sê dit is <u>kreef</u>. Sy poot is <u>krom</u>. Hy wil 'n <u>kruk</u> hê. <u>Krap</u> sê sy <u>knie</u> is ook seer. <u>Kreef</u> en <u>krap</u> wil n <u>kruk</u> hê. <u>Niemand</u> wil vir <u>krap</u> en <u>kreef</u> 'n <u>kruk</u> gee nie. <u>Chuck</u> gee vir <u>krap</u> en <u>kreef</u> 'n <u>kruk</u>. Nou <u>kreun</u> en <u>kners</u> <u>krap</u> en <u>kreef</u> nie meer nie.</p>				
	SKRYF	<p>Skryf n <b>sin</b> met: kraan          Skryf 'n <b>vraag</b> met: knaap</p>				

### DINSDAG AKTIWITEIT 1


	KYK & HERHAAL	bekend	kilometers	atleet	droom	beste
	KLANK	plaas	ploeg	plaat	plant	
		pluis	plooi	plan	plek	

	<b>LEES</b>	Boer Jan <u>ploeg</u> op die <u>plaas</u> . Wie <u>ploeg</u> op die <u>plaas</u> ? Boer Jan <u>ploeg</u> op die <u>plaas</u> . Hy <u>plant</u> en <u>ploeg</u> op die <u>plaas</u> . Daar is 'n <u>plaat</u> blomme <u>waar</u> hy <u>ploeg</u> en <u>plant</u> . Boer Jan het n <u>plan</u> . Hy wil die hele <u>plek</u> <u>ploeg</u> en <u>plant</u> .
---	-------------	---



	<b>SKRYF</b>	1. Wie ploeg die plaas? Boer Jan _____. 2. Waar wil hy ploeg en plant? Hy wil die _____ ploeg _____.
---	--------------	---


### DINSDAG AKTIWITEIT 2

	<b>LEES</b>	Lees die  en  woorde van Aktiviteit 1
---	-------------	---

	<b>SKRYF</b>	Skryf n <b>sin</b> met: kreun Skryf 'n <b>vraag</b> met: krom
---	--------------	--




### WOENSDAG AKTIWITEIT 1

	<b>KYK &amp; HERHAAL</b>	bekend	kilometers	atleet	droom	beste
	<b>KLANK</b>	proe	pruik	praat	pret	
		prooi	proes	preek		



	<b>LEES</b>	Die kat vang sy <u>prooi</u> . Dit is 'n vet muis. Wat eet die kat? Die kat eet sy <u>prooi</u> . Die <u>prooi</u> <u>proe</u> lekker. Die muis is die <u>prooi</u> en hy hardloop vining. Muis wil met kat <u>praat</u> . Kat wil <u>pret</u> hê met sy <u>prooi</u> . Hy waai en swaai sy poot. Muis wil nie 'n <u>prooi</u> wees nie, hy wil <u>praat</u> .
---	-------------	--

	<b>SKRYF</b>	1. Hoekom wil kat vir muis vang? Muis is _____. 2. Wat wil muis doen? Muis wil _____.
---	--------------	--



### WOENSDAG AKTIWITEIT 2

	<b>LEES</b>	Lees die  en  woorde van Aktiviteit 1
---	-------------	---



	<b>SKRYF</b>	Skryf die  en woorde in jou woordeboek. Skryf n <b>sin</b> met: plaas Skryf 'n <b>vraag</b> met: plan
---	--------------	--


**DONDERDAG AKTIWITEIT 1**

	<b>KYK &amp; HERHAAL</b>	bekend	kilometers	atleet	droom	beste
	<b>KLANK</b>	pluis	plooi	plan		plek
		proe	prooi	praat		pret

	<b>LEES</b>	 <p>Die klein muis wil nie kat se prooi wees nie. Hy wil met kat praat, maar kat wil nie hoor nie. Kat draai en draai om sy prooi. Hy proe al hoe lekker die prooi is. Muis roep vir vlooi. Vlooi moet 'n plan maak. Vlooi soek n plek vir muis om weg te kruip. Muis wens kat hoor nie van hulle plan nie.</p>	<p>Die klein muis wil nie kat se prooi wees nie. Hy wil met kat praat, maar kat wil nie hoor nie. Kat draai en draai om sy prooi. Hy proe al hoe lekker die prooi is. Muis roep vir vlooi. Vlooi moet 'n plan maak. Vlooi soek n plek vir muis om weg te kruip. Muis wens kat hoor nie van hulle plan nie.</p>
---	-------------	--	--

**DONDERDAG AKTIWITEIT 2**




	<b>LEES</b>	Lees die  en  woorde van Aktiwiteit 1
---	-------------	---

	<b>SKRYF</b>	<ol style="list-style-type: none"> <li>1. Wie wil vir muis vang? _____ vir muis _____.</li> <li>2. Is kat lus vir die prooi? _____ is lus _____</li> <li>3. Wat doen vlooi? Vlooi _____ 'n _____.</li> <li>4. Hoekom waai en swaai kat sy poot? Hy _____ met sy _____.</li> <li>5. Wie dink jy is bang? Ek dink _____.</li> </ol>
---	--------------	---

### VRYDAG AKTIWITEIT 1

	<b>LEES</b>	Lees al die  en  woorde weer.
	<b>LEES</b>	Lees die storie van Donderdag Aktiwiteit 1.

### VRYDAG AKTIWITEIT 2

	<b>LEES</b>	Lees al die  en  woorde weer.
	<b>SKRYF</b>	Skryf die sinne in jou boek en maak die foute reg. <ol style="list-style-type: none"> <li>1. Kat muis en vlooi is almal diere.</li> <li>2. Die muis is die kat se prooi</li> <li>3. Vlooi het 'n slim plan.</li> </ol>

# HUISTAAL WERKKAARTE

## AFRIKAANS GRAAD 2 TERMYN 1

# WEEK 7

### MAANDAG AKTIWITEIT 1


	KYK & HERHAAL	fiets	band	seergekry	wonder	honger
	KLANK	plaas	ploeg	plaat	plant	
		prooi	proes	preek	proe	
	LEES	Die kat vang sy <u>prooi</u> . Dit is 'n vet muis. Wat eet die kat? Die kat eet sy <u>prooi</u> . Die <u>prooi</u> <u>proe</u> lekker. Die muis is die <u>prooi</u> en hy hardloop vining. Muis wil met kat <u>praat</u> . Kat wil <u>pret</u> hê met sy <u>prooi</u> . Hy waai en swaai sy poot. Muis wil nie 'n <u>prooi</u> wees nie, hy wil <u>praat</u> .				
	SKRYF	Skryf die  en  woorde in jou woordeboek.				


### MAANDAG AKTIWITEIT 2

	LEES	Lees die  en  woorde van Aktiwiteit 1				
	LEES	Boer Jan <u>ploeg</u> op die <u>plaas</u> . Wie <u>ploeg</u> op die <u>plaas</u> ? Boer Jan <u>ploeg</u> op die <u>plaas</u> . Hy <u>plant</u> en <u>ploeg</u> op die <u>plaas</u> . Daar is 'n <u>plaat</u> blomme <u>waar</u> hy <u>ploeg</u> en <u>plant</u> . Boer Jan het n <u>plan</u> . Hy wil die hele <u>plek</u> <u>ploeg</u> en <u>plant</u> .				
	SKRYF	Skryf n <u>sin</u> met: prooi Skryf 'n <u>vraag</u> met: plaas				

### DINSDAG AKTIWITEIT 1


	KYK & HERHAAL	fiets	band	seergekry	wonde	honger
	KLANK	stoel	stout	steel	steek	
		stap	strooi	stamp	stok	

	LEES	Jane <u>stap</u> vining. Wie <u>stap</u> vining? Dit is Jane. Sy <u>stap</u> vining en niemand kan haar <u>stamp</u> nie. Wie wil haar <u>stamp</u> ? Mandla is <u>stout</u> . Hy wil vir Jane <u>stamp</u> . Jane <u>stap</u> met 'n <u>stok</u> . Sy kan die blare met die <u>stok steek</u> . As sy moeg is gaan sit sy op haar <u>stoel</u> .
---	------	---


	SKRYF	1. Wat doen Jane met die stok? Jane _____ blare met _____. 2. Wie is stout? _____ Is _____ Hy wil vir _____.
---	-------	---


### DINSDAG AKTIWITEIT 2


	LEES	Lees die  en  woorde van Aktiwiteit 1
---	------	---


	SKRYF	Skryf n <u>sin</u> met: stoel Skryf 'n <u>vraag</u> met: stout
---	-------	---

### WOENSDAG AKTIWITEIT 1


	KYK & HERHAAL	fiets	band	seergekry	wonde	honger
---	---------------	-------	------	-----------	-------	--------




	KLANK	swoeg	swak	swart	sweet
		swem	swerm	swaan	swaar

	LEES	Die <u>swart swaan swem</u> in die dam. Wie <u>swem</u> in die dam? Dit is die <u>swart swaan</u> . Sy <u>swem</u> in die dam. Daar is 'n <u>swaar swaan</u> ook in die dam. Die <u>swaar swaan swem</u> ook. Hy <u>swoeg</u> om te <u>swem</u> . Hy is te <u>swaar</u> en te <u>swak</u> .
---	------	---

	SKRYF	1. Hoeveel swane is in die dam? Daar is _____. 2. Hoekom swoeg die swaan? Hy swoeg want _____.
---	-------	---





### WOENSDAG AKTIWITEIT 2

	LEES	Lees die  en  woorde van Aktiwiteit 1
---	------	---

	SKRYF	Skryf die  en  woorde in jou woordeboek.
---	-------	--

Skryf n **sin** met: swem  
 Skryf 'n **vraag** met: swaar


### DONDERDAG AKTIWITEIT 1

	<b>KYK &amp; HERHAAL</b>	fiets	band	seergekry	wonde	honger	
	<b>KLANK</b>	stoel	stout	steel	steek		
		swoeg	swak	swart	sweet		
	<b>LEES</b>					<p>Daar is 'n swart swaan en 'n swaar swaan in die dam. Hulle swem lekker. Hulle swem vining. Kreef en krap swem nie in die dam nie. Hulle woon in die see. Die swaar swaan se knie is ook seer. Kreef gee vir hum sy kruk. Oppas! Swart swaan gaan die kruk steel. Swart swaan is stout.</p>	


### DONDERDAG AKTIWITEIT 2

	<b>LEES</b>	Lees die  en  woorde van Aktiwiteit 1
---	-------------	---





<b>SKRYF</b>	1. Watter kleur is die swaan?
--------------	-------------------------------

		<p>Die swaan _____.</p> <p>2. Wie is stout?</p> <p>Die _____ is _____.</p> <p>3. Wat gee kreef vir swaar swaan?</p> <p>Kreef gee _____ vir _____ swaan.</p> <p>4. Woon kreef en krap ook in die dam?</p> <p>_____, kreef en krap _____ nie.</p> <p>5. Hoekom swoeg swaar swaan om te swem?</p> <p>Hy swoeg, want _____.</p>
---	--	---

### VRYDAG AKTIWITEIT 1

	LEES	Lees al die  en  woorde weer.
	LEES	Lees die storie van Donderdag Aktiwiteit 1.

### VRYDAG AKTIWITEIT 2

	LEES	Lees al die  en  woorde weer.
	SKRYF	<p>Skryf die sinne in jou boek en maak die foute reg.</p> <ol style="list-style-type: none"> <li>1. Wie is op die dam</li> <li>2. Swaan kreef en krap is maats.</li> <li>3. Swaar swaan kan nie swem nie.</li> </ol>

# HUISTAAL WERKKAARTE

## AFRIKAANS GRAAD 2 TERMYN 1

# WEEK 8

### MAANDAG AKTIWITEIT 1


	<b>KYK &amp; HERHAAL</b>	besluit	kruip	hardloop	roep	gekry
	<b>KLANK</b>	stap	strooi	stamp	stok	
		swem	swerm	swaan	swaar	
	<b>LEES</b>	Die <u>swart swaan swem</u> in die dam. Wie <u>swem</u> in die dam? Dit is die <u>swart swaan</u> . Sy swem in die dam. Daar is 'n <u>swaar swaan</u> ook in die dam. Die <u>swaar swaan swem</u> ook. Hy <u>swoeg</u> om te <u>swem</u> . Hy is te <u>swaar</u> en te <u>swak</u> .				
	<b>SKRYF</b>	Skryf die  en  woorde in jou woordeboek.				


### MAANDAG AKTIWITEIT 2

	<b>LEES</b>	Lees die  en  woorde van Aktiwiteit 1				
	<b>LEES</b>	Daar is 'n swart swaan en 'n swaar swaan in die dam. Hulle swem lekker. Hulle swem vining. Kreef en krap swem nie in die dam nie. Hulle woon in die see. Die swaar swaan se knie is ook seer. Kreef gee vir hum sy kruk. Oppas! Swart swaan gaan die kruk steel. Swart swaan is stout.				
	<b>SKRYF</b>	Skryf n <b>sin</b> met: swaan Skryf 'n <b>vraag</b> met: stamp				

### DINSDAG AKTIWITEIT 1


	<b>KYK &amp; HERHAAL</b>	besluit	kruip	hardloop	roep	gekry
	<b>KLANK</b>	gloei	glad	glip	gleuf	
		glinster	glas	gly	gluur	

	LEES	Lumka gly deur die <u>gleuf</u> . Wat het gebeur? Lumka het deur die <u>gleuf</u> gegly. Haar beste maat <u>glip</u> in die <u>gleuf</u> en help vir Lumka. Hulle moet oppas, daar is <u>glas</u> in die <u>gleuf</u> . Die <u>glas</u> <u>glinster</u> in die son. Lumka en haar beste maat kruip uit die <u>gleuf</u> .
---	------	---

	SKRYF	1. Wie help vir Lumka? Haar _____ help _____. 2. Wat glinster in die son? Die _____ in die _____.
---	-------	--

## DINSDAG AKTIWITEIT 2


	LEES	Lees die  en  woorde van Aktiwiteit 1
---	------	---

	SKRYF	Skryf n <b>sin</b> met: gloei Skryf 'n <b>vraag</b> met: glinster
---	-------	--

## WOENSDAG AKTIWITEIT 1

	KYK & HERHAAL	besluit	kruip	hardloop	roep	gekry
---	---------------	---------	-------	----------	------	-------

	KLANK	groente	grys	graat	grappie
		groet	groei	graan	groep

	LEES	Boer Jan het klaar geploeg. Daar <u>groe</u> i <u>groente</u> en <u>graan</u> op die plaas. Wat het Boer Jan geplant. Hy het <u>groente</u> en <u>graan</u> geplant. Boer Siswe kom <u>groet</u> hom. Hy maak 'n <u>grappie</u> oor Boer Jan se <u>groente</u> en <u>graan</u> . Boer Jan lag vir die <u>grappie</u> . Die boere <u>groet</u> mekaar weer.
---	------	--

	SKRYF	1. Wat groei alles op Boer Jan se plaas? Daar _____ en _____ op Boer Jan _____. 2. Waaroor gaan Boer Siswe se grappie? Boer Siswe maak _____ oor Boer _____.
---	-------	---



## WOENSDAG AKTIWITEIT 2

	LEES	Lees die  en  woorde van Aktiwiteit 1
	SKRYF	Skryf die  en  woorde in jou woordeboek. Skryf n <b>sin</b> met: grys Skryf 'n <b>vraag</b> met: groet





## DONDERDAG AKTIWITEIT 1

	KYK & HERHAAL	besluit	kruip	hardloop	roep	gekry
	KLANK	glinster	glas	gly	gluur	
		groet	groeï	graan	groep	

	LEES	 <p>Lumka kan seerkry as sy in die gleuf val. Daar is glas in die gleuf. Dit glinster in die son. Dalk kan Boer Jan haar help. Hy is klaar geploeg aan sy graan en groente. Boer Jan en Boer Siswe is beste maats. Saam sal hulle vir Lumka help. Ek wonder of hulle dit sal regkry? Die boere help vir Lumka uit die gleuf. Lumka is baie bly. Almal groet mekaar en die groep gaan huis toe.</p>
---	------	---

+





## DONDERDAG AKTIWITEIT 2

	<b>LEES</b>	Lees die  en  woorde van Aktiwiteit 1
	<b>SKRYF</b>	<ol style="list-style-type: none"><li>1. Wie het in die gleuf geval? _____ het in _____.</li><li>2. Hoekom dink jy het Lumka in die gleug gegly? Ek dink _____ gleuf is _____.</li><li>3. Wat word wortels en aartappels genoem? Dit word _____ genoem.</li><li>4. Waarvan word brood gemaak? Brood word van _____.</li><li>5. Wie is beste maats? Boer Jan _____ is beste _____.</li></ol>

## VRYDAG AKTIWITEIT 1

	<b>LEES</b>	Lees al die  en  woorde weer.
	<b>LEES</b>	Lees die storie van Donderdag Aktiwiteit 1.

## VRYDAG AKTIWITEIT 2

	<b>LEES</b>	Lees al die  en  woorde weer.
	<b>SKRYF</b>	Skryf die sinne in jou boek en maak die foute reg. <ol style="list-style-type: none"><li>1. boer jan en Boer siswe is maats</li><li>2. oppas vir die glas in die gleuf</li><li>3. op die plaas is groente graan en swane</li></ol>

# HUISTAAL WERKKAARTE

## AFRIKAANS GRAAD 2 TERMYN 1

# WEEK 9

### MAANDAG AKTIWITEIT 1


	KYK & HERHAAL	pragtige	winkel	fiets	betaal	streel
	KLANK	tooi	looi	vlooi	rooi	
		laai	kraai	taai	saai	
	LEES	Die kraai sien dat Boer Jan groente gaan saai. Vlooi sien ook die kraai. Wat gaan Boer Jan saai? Kraai en vlooi sien die graan. Hulle wonder of hulle die graan kan eet. Kraai dink die graan is taai, maar vlooi sê dit is nie taai nie. Boer Jan gaan vir kraai en vlooi looi as hulle sy graan eet.				
	SKRYF	Skryf die  en  woorde in jou woordeboek.				


### MAANDAG AKTIWITEIT 2

	LEES	Lees die  en  woorde van Aktiwiteit 1				
	LEES	Die meisie se mooi rooi rok is in die laai. Sy wil dit dra as hulle gaan braai. Sy swaai en draai met die rooi rok aan. Sy gooi haar arms in die lug en kraai van plesier. Haar familie gaan braai vir haar verjaarsdag. Sy wonder wie gaan almal kom.				
	SKRYF	Skryf n <b>sin</b> met: swaan Skryf 'n <b>vraag</b> met: stamp				

### DINSDAG AKTIWITEIT 1

	KYK & HERHAAL	pragtige	winkel	fiets	betaal	streel
	KLANK	spreeu	leeu	meeu	sneeu	
		koei	roei	groei	broei	

	LEES	Die spreeu, meeu en die leeu speel in die sneeu. Hulle skreeu van die lag en koei skud net sy kop. Koei wil nie in die sneeu speel nie. Hy bly by hennetjie waar sy op die strooi broei. Hulle sal later oor die dam roei en met spreeu, meeu en leeu gaan speel.
---	------	---



	SKRYF	<ol style="list-style-type: none"> <li>1. Wie se rooi rok is in die laai?</li> <li>2. Die _____ is in _____</li> <li>3. Hoveel diere speel in die sneeu?</li> <li>4. Daar is _____ wat in die _____.</li> </ol>
---	-------	---


## DINSDAG AKTIWITEIT 2


	LEES	Lees die  en  woorde van Aktiwiteit 1
---	------	---

	SKRYF	Skryf n <b>sin</b> met: gooi Skryf 'n <b>vraag</b> met: bloei
---	-------	--

## WOENSDAG AKTIWITEIT 1

	KYK & HERHAAL	pragtige	winkel	fiets	betaal	streef
	KLANK	kraan	kreun	krap	krom	
		knoei	knoop	knor	knaap	

	LEES	<p><u>Krap</u> en <u>kreef</u> bly in die see. Hulle bly in die see. Die <u>meeu</u> sien vir <u>krap</u> en <u>kreef</u>. <u>Kreef</u> <u>kreun</u>. Sy poot is <u>krom</u>. <u>Kreef</u> se poot is <u>krom</u>. <u>Krap</u> se poot is ook <u>krom</u>. <u>Kreef</u> en <u>krap</u> kry n <u>kramp</u> in hul poot. Chuck wonder wie <u>kreun</u> so. Dit is <u>kreef</u> wat <u>knor</u> en <u>kreun</u>. Chuck vra wie <u>knor</u> so? <u>Krap</u> sê dit is <u>kreef</u>. Sy poot is <u>krom</u>. Hy wil 'n <u>kruk</u> hê. <u>Krap</u> sê sy <u>knie</u> is ook seer. <u>Kreef</u> en <u>krap</u> wil n <u>kruk</u> hê. <u>Niemand</u> wil vir <u>krap</u> en <u>kreef</u> 'n <u>kruk</u> gee nie. <u>Chuck</u> gee vir <u>krap</u> en <u>kreef</u> 'n <u>kruk</u>. Nou <u>kreun</u> en <u>knors</u> <u>krap</u> en <u>kreef</u> nie meer nie.</p>
---	------	---



	SKRYF	<ol style="list-style-type: none"> <li>1. Saam met wie bly krap in die see? Krap en _____ in die _____.</li> </ol>
---	-------	--


2. Wie het vir krap 'n kruk gegee?  
 \_\_\_\_\_ gee vir \_\_\_\_\_ 'n \_\_\_\_\_.

### WOENSDAG AKTIWITEIT 2





	LEES	Lees die  en  woorde van Aktiwiteit 1
	SKRYF	Skryf die  en  woorde in jou woordeboek. Skryf n sin met: taai Skryf 'n vraag met: kners

### DONDERDAG AKTIWITEIT 1

	KYK & HERHAAL	pragtige	winkel	fiets	betaal	streef
	KLANK	proe	prooi	preek	pruik	
		plaas	plaat	plek	plan	

	LEES	 <p>Boer Jan ploeg op die <u>plaas</u>. Wie ploeg op die <u>plaas</u>? Boer Jan ploeg op die <u>plaas</u>. Hy <u>plant</u> en <u>ploeg</u> op die <u>plaas</u>. Daar is 'n <u>plaat</u> blomme <u>waar</u> hy <u>ploeg</u> en <u>plant</u>. Boer Jan het n <u>plan</u>. Hy wil die hele <u>plek</u> <u>ploeg</u> en <u>plant</u>. Die kat vang sy <u>prooi</u>. Dit is 'n vet muis. Wat eet die kat? Die kat eet sy <u>prooi</u>. Die <u>prooi</u> <u>proe</u> lekker. Die muis is die <u>prooi</u> en hy hardloop vining. Muis wil met kat <u>praat</u>. Kat wil <u>pret</u> hê met sy <u>prooi</u>. Hy waai en swaai sy poot. Muis wil nie 'n <u>prooi</u> wees nie, hy wil <u>praat</u>.</p>
---	------	--

### DONDERDAG AKTIWITEIT 2

	<b>LEES</b>	Lees die  en  woorde van Aktiwiteit 1
	<b>SKRYF</b>	<ol style="list-style-type: none"> <li>1. Wat is die 2 goed wat Boer Jan plant? Boer Jan plant _____ en _____.</li> <li>2. Watter plan het Boer Jan gehad? _____ wou die _____ en _____.</li> <li>3. Vir wie het Chuck gehoor kreun en knor? Chuck het _____.</li> <li>4. Wat het Chuck gedoen om vir kreef en krap te help? Hy het vir hulle _____.</li> <li>5. Het kat met muis gepraat? _____, Kat het _____.</li> </ol>

### VRYDAG AKTIWITEIT 1

	<b>LEES</b>	Lees al die  en  woorde weer.
	<b>LEES</b>	Lees die storie van Donderdag Aktiwiteit 1.

### VRYDAG AKTIWITEIT 2

	<b>LEES</b>	Lees al die  en  woorde weer.
	<b>SKRYF</b>	<p>Skryf die sinne in jou boek en maak die foute reg.</p> <ol style="list-style-type: none"> <li>1. pas op vir die kat, hy gaan jou vang</li> <li>2. boer jan ploeg op sy plaas</li> <li>3. krap kreef muis en kat is diere in ons storie</li> </ol>

# HUISTAAL WERKKAARTE






## AFRIKAANS GRAAD 2 TERMYN 1

# WEEK 10

### MAANDAG AKTIWITEIT 1


	KYK & HERHAAL	susters	kuier	drink	boer	skuur
	KLANK	stoel	stout	steel	strooi	
		swart	swak	sweet	swem	
	LEES	Boetie is stout. Hy steel die swart stoel en klim op die kas. Wat doen boetie? Hy steel die swart stoel. Hoekom steel hy die swart stoel? Hy is te swak om op die kas te klim. Die sweet tap hom af maar hy wil op die kas klim. Hy kan bly wee shy het nie seergekry nie. Hy kon van die swart stoel afgeval het.				
	SKRYF	Skryf die  en  woorde in jou woordeboek.				


### MAANDAG AKTIWITEIT 2

	LEES	Lees die  en  woorde van Aktiwiteit 1				
	LEES	Jane <u>stap</u> vining. Wie <u>stap</u> vining? Dit is Jane. Sy <u>stap</u> vining en niemand kan haar <u>stamp</u> nie. Wie wil haar <u>stamp</u> ? Mandla is <u>stout</u> . Hy wil vir Jane <u>stamp</u> . Jane <u>stap</u> met 'n <u>stok</u> . Sy kan die blare met die <u>stok steek</u> . As sy moeg is gaan sit sy op haar <u>stoel</u> . Die <u>swart swaan swem</u> in die dam. Wie <u>swem</u> in die dam? Dit is die <u>swart swaan</u> . Sy <u>swem</u> in die dam. Daar is 'n <u>swaar swaan</u> ook in die dam. Die <u>swaar swaan swem</u> ook. Hy <u>swoeg</u> om te <u>swem</u> . Hy is te <u>swaar</u> en te <u>swak</u> .				
	SKRYF	Skryf n <b>sin</b> met: strooi Skryf 'n <b>vraag</b> met: swem				



### DINSDAG AKTIWITEIT 1

	KYK & HERHAAL	susters	kuier	drink	boer	skuur
	KLANK	gloei	glad	glip	gleuf	
		groente	grys	graat	grappie	

	<b>LEES</b>	<p>Lumka gly deur die <u>gleuf</u>. Wat het gebeur? Lumka het deur die <u>gleuf</u> gegly. Haar beste maat <u>glip</u> in die <u>gleuf</u> en help vir Lumka. Hulle moet oppas, daar is <u>glas</u> in die <u>gleuf</u>. Die <u>glas</u> <u>glinster</u> in die son. Lumka en haar beste maat kruip uit die <u>gleuf</u>. Boer Jan het klaar geploeg. Daar <u>groe</u>i <u>groente</u> en <u>graan</u> op die plaas. Wat het Boer Jan geplant. Hy het <u>groente</u> en <u>graan</u> geplant. Boer Siswe kom <u>groet</u> hom. Hy maak 'n <u>grappie</u> oor Boer Jan se <u>groente</u> en <u>graan</u>. Boer Jan lag vir die <u>grappie</u>. Die boere <u>groet</u> mekaar weer.</p>
---	-------------	---

	<b>SKRYF</b>	<ol style="list-style-type: none"> <li>1. Hoekom stap Jane vinnig? <b>Sodat niemand _____.</b></li> <li>2. Wat is die 2 boere se name? <b>Die boere se _____ is _____ en _____.</b></li> </ol>
---	--------------	--

### DINSDAG AKTIWITEIT 2


	<b>LEES</b>	Lees die  en  woorde van Aktiwiteit 1
---	-------------	---

	<b>SKRYF</b>	Skryf n <b>sin</b> met: grys Skryf 'n <b>vraag</b> met: glad
--	--------------	---

### WOENSDAG AKTIWITEIT 1

	<b>KYK &amp; HERHAAL</b>	susters	kuier	drink	boer	skuur
---	--------------------------	---------	-------	-------	------	-------

	<b>KLANK</b>	kooi	draai	skreeu	bloei
		kramp	kneus	praat	plooi

	<b>LEES</b>	<p>Sussie ry 'n wye draai met haar fiets. Sy skreeu van plesier. Wat doen sussie dan? Sy ry 'n wye draai en skreeu van plesier. O tog! Daar val sussie af! Haar been is gekneus. Daar is bloed op haar hand. Sy sê haar voet kramp. Wat het gebeur? Sussie het van haar fiets af geval. Sy bloei maar kan nog praat. Sy gaan nie weer 'n wye draai maak nie.</p>
---	-------------	--

	<b>SKRYF</b>	<ol style="list-style-type: none"> <li>1. Wie het van haar fiets afgeval? _____ het van _____.</li> <li>2. Wat was op haar hand? Daar was _____ hand.</li> </ol>
---	--------------	--



## WOENSDAG AKTIWITEIT 2



LEES

Lees die  en  woorde van Aktiwiteit 1



SKRYF

Skryf die  en  woorde in jou woordeboek.

Skryf 'n **sin** met: glinster

Skryf 'n **vraag** met: groet

## DONDERDAG AKTIWITEIT 1



KYK &  
HERHAAL

susters

kuier

drink

boer

skuur



KLANK

stap

swoeg

glinster

gluur

groet

stap

glas

gly






LEES



Vandag vier ons Mandla se verjaarsdag. Almal bring pragtige geskenke. Hulle het spesiale klerre aan vir die partytjie.

Die uitnodiging het gesê dat hulle moet deftig aan trek. Daar is klein stoeltjies vir hulle om op te sit. Mandla wens dat sy ouma en oupa ook daar sal in stap. Sy oë glinster toe hy sy ouma en oupa sien. Dit was die beste verjaarsdag ooit. Hy het ook 'n rooi fiet gekry. Die maats besluit om almal op die fiets te ry.





## DONDERDAG AKTIWITEIT 2

	LEES	Lees die  en  woorde van Aktiwiteit 1
	SKRYF	<ol style="list-style-type: none"><li>1. Wie se partytjie is dit? Dit is _____.</li><li>2. Wat het hy vir sy verjaarsdag gekry? Hy het 'n _____ gekry.</li><li>3. Watter groot wens het Mandla gehad? Hy het gewens _____ en _____ ook kan _____.</li><li>4. Hoe moes die kinders aantrek? Die kinders _____.</li><li>5. Waarop het hulle gesit? Hulle het _____.</li></ol>

## VRYDAG AKTIWITEIT 1

	LEES	Lees al die  en  woorde weer.
	LEES	Lees die storie van Donderdag Aktiwiteit 1.

## VRYDAG AKTIWITEIT 2

	LEES	Lees al die  en  woorde weer.
	SKRYF	Skryf die sinne in jou boek en maak die foute reg. <ol style="list-style-type: none"><li>1. veels geluk Mandla</li><li>2. mandla wens sy ouma en oupa kan daar wees</li><li>3. ouma oupa en al sy maats was by die partytjie</li></ol>

# HUISTAAL WERKKAARTE






## AFRIKAANS GRAAD 2 TERMYN 1

# WEEK 3

### MAANDAG AKTIWITEIT 1

	KYK & HERHAAL	verjaarda	wonder	familie	ooit	iemand
	KLANK	arm	kerm	swem	skerp	
		terg	beurt	skaars	wors	
	LEES	Sussie <u>kerm</u> want haar <u>arm</u> is seer. Sy kan nie nou <u>swem</u> nie. Dit is nou boetie se <u>beurt</u> om <u>wors</u> te braai. Hy <u>terg</u> haar oor haar <u>arm</u> .				
	SKRYF	Skryf die  en  woorde in jou woordeboek.				

### MAANDAG AKTIWITEIT 2


	LEES	Lees die  en  woorde van Aktiwiteit 1				
	LEES	Boetie sny die <u>wors</u> met 'n <u>skerp</u> mes. Sussie kan nie help nie, haar <u>arm</u> is seer. Sy sê dit is haar <u>beurt</u> om te braai en swem.				
	SKRYF	Skryf n <b>sin</b> met: kerm Skryf 'n <b>vraag</b> met: beurt				

### DINSDAG AKTIWITEIT 1





	KYK & HERHAAL	verjaarda	wonde	familie	ooit	iemand
	KLANK	tooi	nooi	kooi	vlooi	
		rooi	mooi	gooi	hooi	
	LEES	Die <u>nooi</u> dra 'n <u>rooi</u> rok. Sy <u>gooi</u> die <u>hooi</u> oor die <u>vlooi</u> . Die <u>vlooi</u> kruip weg in die <u>kooi</u> . Haar <u>rooi</u> rok is vol <u>strooi</u> .				
	SKRYF	Skryf die  en  woorde in jou woordeboek.				

### DINSDAG AKTIWITEIT 2

	LEES	Lees die  en  woorde van Aktiwiteit 1				
---	------	---	--	--	--	--

	SKRYF	Skryf n <b>sin</b> met: vlooi Skryf 'n <b>vraag</b> met: nooi
---	-------	--



### WOENSDAG AKTIWITEIT 1

	KYK & HERHAAL	verjaarda	wonder	familie	ooit	iemand
	KLANK	laai	taai	waai	swaai	
		kraai	draai	braai	saai	
	LEES	Mandla <u>swaai</u> en <u>draai</u> en <u>waai</u> sy arms. Die <u>kraai</u> vlieg 'n <u>draai</u> . In Mandla se <u>laai</u> is 'n <u>taai</u> toffie, hy <u>draai</u> dit toe en gooi dit weg.				
	SKRYF	1. Wie draai en swaai? _____ draai en swaai. 2. Wat is in Mandla se laai? In Mandla se laai _____.				

### WOENSDAG AKTIWITEIT 2

	LEES	Lees die  en  woorde van Aktiwiteit 1				
	SKRYF	Skryf die  en  woorde in jou woordeboek. Skryf n <b>sin</b> met: kraai Skryf 'n <b>vraag</b> met: braai				

### DONDERDAG AKTIWITEIT 1

	KYK & HERHAAL	verjaardag	wonder	familie	ooit	iemand
	KLANK	tooi	kooi	vlooi	rooi	
		laai	swaai	kraai	draai	

	<p>LEES</p>		<p>Mandla se <u>kooi</u> is <u>rooi</u>. Hy <u>swaai</u> en <u>draai</u> en <u>waai</u> vir die <u>vlooi</u>. Boetie <u>kraai</u> van die lag, want die <u>vlooi</u> gaan vir Mandla looi. Hy haal die <u>rooi</u> toffie uit die <u>laai</u> en roep vir <u>vlooi</u> en Mandla om te kom <u>proe</u>. Almal <u>swaai</u> nou saam en Mandla en <u>vlooi</u> kruip weg agter die <u>kooi</u>.</p>
--	-------------	---	--


## DONDERDAG AKTIWITEIT 2

	<p>LEES</p>	<p>Lees die  en  woorde van Aktiwiteit 1</p>
	<p>SKRYF</p>	<ol style="list-style-type: none"> <li>1. Wie se kooi is rooi? _____ se kooi _____.</li> <li>2. Wat doen Mandla? Mandla _____.</li> <li>3. Hoekom kraai Boetoe van die lag? Hy kraai _____.</li> <li>4. Watter kleur is die toffie? Die toffee _____.</li> <li>5. Wie kruip agter die kooi weg? _____ en _____ kruip _____.</li> </ol>

## VRYDAG AKTIWITEIT 1

	<p>LEES</p>	<p>Lees al die  en  woorde weer.</p>
	<p>LEES</p>	<p>Lees die storie van Donderdag Aktiwiteit 1.</p>

## VRYDAG AKTIWITEIT 2

	<b>LEES</b>	Lees al die  en  woorde weer.
	<b>SKRYF</b>	Skryf die sinne in jou boek en maak die foute reg. <ol style="list-style-type: none"><li>1. mandla en Vlooi is maats</li><li>2. is dit waar dat Boetie lekker lag</li><li>3. mandla draai swaai en waai sy arms</li></ol>

# HUISTAAL WERKKAARTE






## AFRIKAANS GRAAD 2 TERMYN 1

# WEEK 4




### MAANDAG AKTIWITEIT 1


	KYK & HERHAAL	partytjie	idees	klere	deftig	uitnodi
	KLANK	mooi	nooi	vlooi	rooi	
		laai	taai	swaai	draai	
	LEES	Zanele het 'n <u>mooi rooi</u> rok. Sy <u>draai</u> en <u>swaai</u> om die rok vir ma te wys. <u>Vlooi</u> kruip weg in die <u>laai</u> en wag vir Zanele om klaar te <u>draai</u> en te <u>swaai</u> . Sy poot is <u>taai</u> van die toffie in die <u>laai</u> .				
	SKRYF	Skryf die  en  woorde in jou woordeboek.				

### MAANDAG AKTIWITEIT 2





	LEES	Lees die  en  woorde van Aktiwiteit 1				
	LEES	Zanele wil ook <u>wors braai</u> . <u>Vlooi kraai</u> van die lag. Zanele kan nie <u>wors braai</u> in haar <u>mooi rooi</u> rok nie. Zanele <u>nooi</u> vir <u>vlooi</u> om die <u>wors</u> te <u>braai</u> .				
	SKRYF	Skryf n <b>sin</b> met: mooi Skryf 'n <b>vraag</b> met: taai				

### DINSDAG AKTIWITEIT 1





	KYK & HERHAAL	partytjie	idees	klere	deftig	uitnodiging
	KLANK	spreeu	sneeu	leeu	skreeu	
		eeu	meeu			
	LEES	Die <u>spreeu</u> wil in die <u>sneeu</u> vlieg. Dit sal 'n <u>eeu</u> vat vir die <u>meeu</u> en die <u>spreeu</u> om in die <u>sneeu</u> te vlieg. <u>Leeu skreeu</u> vir hulle dat hulle nie in die <u>sneeu</u> kan vlieg nie. Die <u>spreeu</u> en die <u>meeu</u> wonder of <u>leeu</u> reg is.				

	<b>SKRYF</b>	<p>1. Wie wil in die sneeu vlieg?          _____ en _____ wil in die _____.</p> <p>2. Wat doen die leeu?          Die leeu _____.</p>
---	--------------	---

### DINSDAG AKTIWITEIT 2

	<b>LEES</b>	Lees die  en  woorde van Aktiwiteit 1
	<b>SKRYF</b>	<p>Skryf n <b>sin</b> met: sneeu          Skryf 'n <b>vraag</b> met: skreeu</p>

### WOENSDAG AKTIWITEIT 1





	<b>KYK &amp; HERHAAL</b>	partytjie	idees	klere	deftig	uitnodiging
	<b>KLANK</b>	groei	broei	koei	boei	
		bloei	roei			
	<b>LEES</b>	<p><u>Koei</u> eet die gras wat in die veld <u>groei</u>. Die gras <u>groei</u> in die veld. <u>Koei</u> eet die gras. Sy tong <u>bloei</u>. <u>Koei</u> eet te veel gras wat <u>groei</u>. Sy tong <u>bloei</u> van die gras. Hennetjie moet op die gras <u>broei</u>. Die gras wat in die veld <u>groei</u>.</p>				
	<b>SKRYF</b>	<p>1. Wat eet Koei?          Koei eet _____.</p> <p>2. Waar moet Hennetjie broei?          Hennetjie moet _____ broei.</p>				

### WOENSDAG AKTIWITEIT 2





	<b>LEES</b>	Lees die  en  woorde van Aktiwiteit 1
	<b>SKRYF</b>	<p>Skryf die  en  woorde in jou woordeboek.          Skryf n <b>sin</b> met: groei          Skryf 'n <b>vraag</b> met: broei</p>



## DONDERDAG AKTIWITEIT 1

	KYK & HERHAAL	partytjie	idees	klere	deftig	uitnodiging	
	KLANK	spreeu	meeu	leeu	skreeu		
		groei	broei	koei	boei		
	LEES					<p>Die <u>spreeu</u> en die <u>meeu</u> sien vir <u>koei</u>. <u>Koei</u> eet gras wat <u>groei</u>. <u>Leeu</u> sien ook vir <u>koei</u>. <u>Leeu</u> <u>skreeu</u> vir <u>meeu</u> en <u>spreeu</u>. <u>Koei</u> se tong <u>bloei</u>. <u>Hennetjie</u> sien vir <u>meeu</u> en <u>spreeu</u>. <u>Hennetjie</u> sien <u>koei</u> se tong <u>bloei</u>. Sy <u>broei</u> op die gras. Die gras laat <u>koei</u> se tong <u>bloei</u>.</p>	





## DONDERDAG AKTIWITEIT 2

	LEES	Lees die  en  woorde van Aktiwiteit 1
	SKRYF	<ol style="list-style-type: none"> <li>Wie sien vie koei? _____ en _____ sien vir _____</li> <li>Hoekom skreeu leeu? Leeu skreeu want _____</li> <li>Wat doen hennetjie op die gras? Sy _____ op die _____</li> <li>Hoeveel diere is in die storie? Daar is _____ in die storie.</li> <li>Hoekom bloei koei se tong? _____ se tong bloei, want _____.</li> </ol>

## VRYDAG AKTIWITEIT 1

	<b>LEES</b>	Lees al die  en  woorde weer.
	<b>LEES</b>	Lees die storie van Donderdag Aktiwiteit 1.

## VRYDAG AKTIWITEIT 2

	<b>LEES</b>	Lees al die  en  woorde weer.
	<b>SKRYF</b>	Skryf die sinne in jou boek en maak die foute reg. 1. koei en hennetjie sien mekaar. 2. die leeu spreek en meeu sien vir koei. 3. waar broei hennetjie.

# HUISTAAL WERKKAARTE






## AFRIKAANS GRAAD 2 TERMYN 1

# WEEK 5

### MAANDAG AKTIWITEIT 1



	KYK & HERHAAL	klein	vinnig	wens	nuwe	plan
	KLANK	spreeu	meeu	leeu	skreeu	
		groei	broei	koei	bloei	
	LEES	Die <u>spreeu</u> en die <u>meeu</u> sien vir <u>koei</u> . <u>Koei</u> eet gras wat <u>groei</u> . <u>Leeu</u> sien ook vir <u>koei</u> . <u>Leeu</u> <u>skreeu</u> vir <u>meeu</u> en <u>spreeu</u> . <u>Koei</u> se tong <u>bloei</u> . Hennetjie sien vir <u>meeu</u> en <u>spreeu</u> . Hennetjie sien <u>koei</u> se tong <u>bloei</u> . Sy <u>broei</u> op die gras. Die gras laat koei se tong <u>bloei</u> .				
	SKRYF	Skryf die  en  woorde in jou woordeboek.				

### MAANDAG AKTIWITEIT 2





	LEES	Lees die  en  woorde van Aktiwiteit 1				
	LEES	Die <u>koei</u> <u>loei</u> en vreet die gras wat <u>groei</u> . Is dit goed vir <u>koei</u> om die gras wat <u>groei</u> te eet? Nee, dit is nie goed vir <u>koei</u> nie. Sy tong gaan <u>bloei</u> . Wat sien <u>spreeu</u> en <u>meeu</u> ? <u>Spreeu</u> en <u>meeu</u> sien <u>koei</u> se tong <u>bloei</u> . Hoekom <u>bloei</u> <u>koei</u> se tong? <u>Koei</u> eet te veel gras. <u>Leeu</u> <u>skreeu</u> vir <u>koei</u> om nie die gras te eet nie. Hennetjie wil <u>broei</u> op die gras.				
	SKRYF	Skryf n <b>sin</b> met: koei Skryf 'n <b>vraag</b> met: meeu				

### DINSDAG AKTIWITEIT 1





	KYK & HERHAAL	klein	vinnig	wens	nuwe	plan
	KLANK	kraan	krap	kreun	krop	
		kreef	krom	kramp	kruk	

	LEES	<u>Krap</u> en <u>kreef</u> bly in die see. Hulle bly in die see. Die <u>meeu</u> sien vir <u>krap</u> en <u>kreef</u> . <u>Kreef</u> <u>kreun</u> . Sy poot is <u>krom</u> . <u>Kreef</u> se poot is <u>krom</u> . <u>Krap</u> se poot is ook <u>krom</u> . <u>Kreef</u> en <u>krap</u> kry n <u>kramp</u> in hul poot.
	SKRYF	1. Wat is fout met kreef se poot? Kreef se poot _____. 2. Waar bly kreef en krap? Hulle bly in _____.

## DINSDAG AKTIWITEIT 2




	LEES	Lees die  en  woorde van Aktiwiteit 1
	SKRYF	Skryf n <b>sin</b> met: kreun Skryf 'n <b>vraag</b> met: krom

## WOENSDAG AKTIWITEIT 1

	KYK & HERHAA	klein	vinnig	wens	nuwe	plan
	KLANK	knoei	kneus	knoop	knor	
		knaap	knap	knors	knie	
	LEES	Chuck wonder wie <u>kreun</u> so. Dit is <u>kreef</u> wat <u>knor</u> en <u>kreun</u> . Chuck vra wie <u>knor</u> so? <u>Krap</u> sê dit is <u>kreef</u> . Sy poot is <u>krom</u> . Hy wil 'n <u>kruk</u> hê. <u>Krap</u> sê sy <u>knie</u> is ook seer. <u>Kreef</u> en <u>krap</u> wil n <u>kruk</u> hê. <u>Niemand</u> wil vir <u>krap</u> en <u>kreef</u> 'n <u>kruk</u> gee nie. <u>Chuck</u> gee vir <u>krap</u> en <u>kreef</u> 'n <u>kruk</u> . Nou <u>kreun</u> en <u>knors</u> <u>krap</u> en <u>kreef</u> nie meer nie.				
	SKRYF	1. Wie knor en kreun? Kreef _____, want _____. 2. Wat doen Chuck? Chuck gee vir _____ en _____ 'n _____.				

## WOENSDAG AKTIWITEIT 2

	LEES	Lees die  en  woorde van Aktiwiteit 1
---	------	---

	<b>SKRYF</b>	Skryf die  en  woorde in jou woordeboek. Skryf n <b>sin</b> met: kneus Skryf 'n <b>vraag</b> met: knaap
---	--------------	---

### DONDERDAG AKTIWITEIT 1

	<b>KYK &amp; HERHAAL</b>	klein	vinnig	wens	nuwe	plan
	<b>KLANK</b>	kraan	krap	kreun	krop	
		knaap	knap	kners	knie	

	<b>LEES</b>		<p><u>Krap</u> en <u>kreef</u> is <u>familie</u>.          Hulle is <u>rooi</u> en woon in die see. <u>Krap</u> se <u>knie</u> is seer en <u>kreef</u> se <u>poot</u> is seer. Hulle soek elkeen n <u>kruk</u>. Chuck gee vir hulle elkeen 'n <u>mooi rooi kruk</u>. Nou <u>kreun</u> en <u>steun</u> hulle nie meer nie. <u>Kraai</u> lag vir <u>krap</u> en <u>kreef</u> wat met hulle <u>mooi rooi kruk</u> loop</p>
--	-------------	--	---





### DONDERDAG AKTIWITEIT 2

	<b>LEES</b>	Lees die  en  woorde van Aktiwiteit 1
	<b>SKRYF</b>	<ol style="list-style-type: none"> <li>Wie is Chuck?            Chuck _____ die _____.</li> <li>Waar bly kreef?            Kreef bly _____ see.</li> <li>Is krap familie van kreef?            Ja, _____ van _____.</li> <li>Waarmee loop krap?            Hy _____ met 'n _____.</li> <li>Hoekom lag kraai?            Kraai lag want _____ loop met 'n _____.</li> </ol>

## VRYDAG AKTIWITEIT 1

	<b>LEES</b>	Lees al die  en  woorde weer.
	<b>LEES</b>	Lees die storie van Donderdag Aktiwiteit 1.

## VRYDAG AKTIWITEIT 2

	<b>LEES</b>	Lees al die  en  woorde weer.
	<b>SKRYF</b>	Skryf die sinne in jou boek en maak die foute reg. <ol style="list-style-type: none"><li>1. die lorrie se naam is chuck</li><li>2. wie gee vir kreef 'n kruk</li><li>3. die krap kreef en vi swoon in die see</li></ol>

# HUISTAAL WERKKAARTE





## AFRIKAANS GRAAD 2 TERMYN 1

# WEEK 6



### MAANDAG AKTIWITEIT 1


	KYK & HERHAAL	bekend	kilometers	atleet	droom	beste
	KLANK	kraan	krap	kreun	kreef	
		knaap	knap	kners	knie	
	LEES	<p><u>Krap</u> en <u>kreef</u> is <u>familie</u>. Hulle is <u>rooi</u> en woon in die see. <u>Krap</u> se <u>knie</u> is seer en <u>kreef</u> se <u>poot</u> is seer. Hulle soek elkeen n <u>kruk</u>. Chuck gee vir hulle elkeen 'n <u>mooi rooi kruk</u>. Nou <u>kreun</u> en <u>steun</u> hulle nie meer nie. <u>Kraai</u> lag vir <u>krap</u> en <u>kreef</u> wat met hulle <u>mooi rooi kruk</u> loop</p>				
	SKRYF	Skryf die  en  woorde in jou woordeboek.				

### MAANDAG AKTIWITEIT 2

	LEES	Lees die  en  woorde van Aktiwiteit 1				
	LEES	<p>Chuck wonder wie <u>kreun</u> so. Dit is <u>kreef</u> wat <u>knor</u> en <u>kreun</u>. Chuck vra wie <u>knor</u> so? <u>Krap</u> sê dit is <u>kreef</u>. Sy poot is <u>krom</u>. Hy wil 'n <u>kruk</u> hê. <u>Krap</u> sê sy <u>knie</u> is ook seer. <u>Kreef</u> en <u>krap</u> wil n <u>kruk</u> hê. <u>Niemand</u> wil vir <u>krap</u> en <u>kreef</u> 'n <u>kruk</u> gee nie. <u>Chuck</u> gee vir <u>krap</u> en <u>kreef</u> 'n <u>kruk</u>. Nou <u>kreun</u> en <u>kners</u> <u>krap</u> en <u>kreef</u> nie meer nie.</p>				
	SKRYF	<p>Skryf n <b>sin</b> met: kraan          Skryf 'n <b>vraag</b> met: knaap</p>				

### DINSDAG AKTIWITEIT 1


	KYK & HERHAAL	bekend	kilometers	atleet	droom	beste
	KLANK	plaas	ploeg	plaat	plant	
		pluis	plooi	plan	plek	

	<b>LEES</b>	Boer Jan <u>ploeg</u> op die <u>plaas</u> . Wie <u>ploeg</u> op die <u>plaas</u> ? Boer Jan <u>ploeg</u> op die <u>plaas</u> . Hy <u>plant</u> en <u>ploeg</u> op die <u>plaas</u> . Daar is 'n <u>plaat</u> blomme <u>waar</u> hy <u>ploeg</u> en <u>plant</u> . Boer Jan het n <u>plan</u> . Hy wil die hele <u>plek</u> <u>ploeg</u> en <u>plant</u> .
---	-------------	---



	<b>SKRYF</b>	1. Wie ploeg die plaas? Boer Jan _____. 2. Waar wil hy ploeg en plant? Hy wil die _____ ploeg _____.
---	--------------	---


### DINSDAG AKTIWITEIT 2

	<b>LEES</b>	Lees die  en  woorde van Aktiwiteit 1
---	-------------	---

	<b>SKRYF</b>	Skryf n <b>sin</b> met: kreun Skryf 'n <b>vraag</b> met: krom
---	--------------	--




### WOENSDAG AKTIWITEIT 1

	<b>KYK &amp; HERHAAL</b>	bekend	kilometers	atleet	droom	beste
	<b>KLANK</b>	proe	pruik	praat	pret	
		prooi	proes	preek		



	<b>LEES</b>	Die kat vang sy <u>prooi</u> . Dit is 'n vet muis. Wat eet die kat? Die kat eet sy <u>prooi</u> . Die <u>prooi</u> <u>proe</u> lekker. Die muis is die <u>prooi</u> en hy hardloop vining. Muis wil met kat <u>praat</u> . Kat wil <u>pret</u> hê met sy <u>prooi</u> . Hy waai en swaai sy poot. Muis wil nie 'n <u>prooi</u> wees nie, hy wil <u>praat</u> .
---	-------------	--

	<b>SKRYF</b>	1. Hoekom wil kat vir muis vang? Muis is _____. 2. Wat wil muis doen? Muis wil _____.
---	--------------	--



### WOENSDAG AKTIWITEIT 2

	<b>LEES</b>	Lees die  en  woorde van Aktiwiteit 1
---	-------------	---



	<b>SKRYF</b>	Skryf die  en woorde in jou woordeboek. Skryf n <b>sin</b> met: plaas Skryf 'n <b>vraag</b> met: plan
---	--------------	--


**DONDERDAG AKTIWITEIT 1**

	<b>KYK &amp; HERHAAL</b>	bekend	kilometers	atleet	droom	beste
	<b>KLANK</b>	pluis	plooi	plan	plek	
		proe	prooi	praat	pret	

	<b>LEES</b>		<p>Die klein muis wil nie kat se prooi wees nie. Hy wil met kat praat, maar kat wil nie hoor nie. Kat draai en draai om sy prooi. Hy proe al hoe lekker die prooi is. Muis roep vir vlooi. Vlooi moet 'n plan maak. Vlooi soek n plek vir muis om weg te kruip. Muis wens kat hoor nie van hulle plan nie.</p>
---	-------------	---	--

**DONDERDAG AKTIWITEIT 2**




	<b>LEES</b>	Lees die  en  woorde van Aktiwiteit 1
---	-------------	---

	<b>SKRYF</b>	<ol style="list-style-type: none"> <li>1. Wie wil vir muis vang? _____ vir muis _____.</li> <li>2. Is kat lus vir die prooi? _____ is lus _____</li> <li>3. Wat doen vlooi? Vlooi _____ 'n _____.</li> <li>4. Hoekom waai en swaai kat sy poot? Hy _____ met sy _____.</li> <li>5. Wie dink jy is bang? Ek dink _____.</li> </ol>
---	--------------	---

### VRYDAG AKTIWITEIT 1

	<b>LEES</b>	Lees al die  en  woorde weer.
	<b>LEES</b>	Lees die storie van Donderdag Aktiwiteit 1.

### VRYDAG AKTIWITEIT 2

	<b>LEES</b>	Lees al die  en  woorde weer.
	<b>SKRYF</b>	Skryf die sinne in jou boek en maak die foute reg. <ol style="list-style-type: none"> <li>1. Kat muis en vlooi is almal diere.</li> <li>2. Die muis is die kat se prooi</li> <li>3. Vlooi het 'n slim plan.</li> </ol>

# HUISTAAL WERKKAARTE

## AFRIKAANS GRAAD 2 TERMYN 1

# WEEK 7

### MAANDAG AKTIWITEIT 1


	KYK & HERHAAL	fiets	band	seergekry	wonder	honger
	KLANK	plaas	ploeg	plaat	plant	
		prooi	proes	preek	proe	
	LEES	Die kat vang sy <u>prooi</u> . Dit is 'n vet muis. Wat eet die kat? Die kat eet sy <u>prooi</u> . Die <u>prooi</u> <u>proe</u> lekker. Die muis is die <u>prooi</u> en hy hardloop vining. Muis wil met kat <u>praat</u> . Kat wil <u>pret</u> hê met sy <u>prooi</u> . Hy waai en swaai sy poot. Muis wil nie 'n <u>prooi</u> wees nie, hy wil <u>praat</u> .				
	SKRYF	Skryf die  en  woorde in jou woordeboek.				


### MAANDAG AKTIWITEIT 2

	LEES	Lees die  en  woorde van Aktiwiteit 1				
	LEES	Boer Jan <u>ploeg</u> op die <u>plaas</u> . Wie <u>ploeg</u> op die <u>plaas</u> ? Boer Jan <u>ploeg</u> op die <u>plaas</u> . Hy <u>plant</u> en <u>ploeg</u> op die <u>plaas</u> . Daar is 'n <u>plaat</u> blomme <u>waar</u> hy <u>ploeg</u> en <u>plant</u> . Boer Jan het n <u>plan</u> . Hy wil die hele <u>plek</u> <u>ploeg</u> en <u>plant</u> .				
	SKRYF	Skryf n <u>sin</u> met: prooi Skryf 'n <u>vraag</u> met: plaas				

### DINSDAG AKTIWITEIT 1


	KYK & HERHAAL	fiets	band	seergekry	wonde	honger
	KLANK	stoel	stout	steel	steek	
		stap	strooi	stamp	stok	

	LEES	Jane <u>stap</u> vining. Wie <u>stap</u> vining? Dit is Jane. Sy <u>stap</u> vining en niemand kan haar <u>stamp</u> nie. Wie wil haar <u>stamp</u> ? Mandla is <u>stout</u> . Hy wil vir Jane <u>stamp</u> . Jane <u>stap</u> met 'n <u>stok</u> . Sy kan die blare met die <u>stok steek</u> . As sy moeg is gaan sit sy op haar <u>stoel</u> .
---	------	---



	SKRYF	1. Wat doen Jane met die stok? Jane _____ blare met _____. 2. Wie is stout? _____ Is _____ Hy wil vir _____.
---	-------	---


### DINSDAG AKTIWITEIT 2


	LEES	Lees die  en  woorde van Aktiwiteit 1
---	------	---

	SKRYF	Skryf n <b>sin</b> met: stoel Skryf 'n <b>vraag</b> met: stout
---	-------	---

### WOENSDAG AKTIWITEIT 1




	KYK & HERHAAL	fiets	band	seergekry	wonde	honger
	KLANK	swoeg	swak	swart	sweet	
		swem	swerm	swaan	swaar	

	LEES	Die <u>swart swaan swem</u> in die dam. Wie <u>swem</u> in die dam? Dit is die <u>swart swaan</u> . Sy <u>swem</u> in die dam. Daar is 'n <u>swaar swaan</u> ook in die dam. Die <u>swaar swaan swem</u> ook. Hy <u>swoeg</u> om te <u>swem</u> . Hy is te <u>swaar</u> en te <u>swak</u> .
---	------	---

	SKRYF	1. Hoeveel swane is in die dam? Daar is _____. 2. Hoekom swoeg die swaan? Hy swoeg want _____.
---	-------	---



### WOENSDAG AKTIWITEIT 2



	LEES	Lees die  en  woorde van Aktiwiteit 1
---	------	---

	SKRYF	Skryf die  en  woorde in jou woordeboek.
---	-------	--


Skryf n **sin** met: swem  
 Skryf 'n **vraag** met: swaar

**DONDERDAG AKTIWITEIT 1**


	<b>KYK &amp; HERHAAL</b>	fiets	band	seergekry	wonde	honger
	<b>KLANK</b>	stoel	stout	steel	steek	
		swoeg	swak	swart	sweet	

	<b>LEES</b>	 <p>Daar is 'n swart swaan en 'n swaar swaan in die dam. Hulle swem lekker. Hulle swem vining. Kreef en krap swem nie in die dam nie. Hulle woon in die see. Die swaar swaan se knie is ook seer. Kreef gee vir hum sy kruk. Oppas! Swart swaan gaan die kruk steel. Swart swaan is stout.</p>
--	-------------	---


**DONDERDAG AKTIWITEIT 2**

	<b>LEES</b>	Lees die  en  woorde van Aktiwiteit 1
---	-------------	---





<b>SKRYF</b>	1. Watter kleur is die swaan?
--------------	-------------------------------

		<p>Die swaan _____.</p> <p>2. Wie is stout?</p> <p>Die _____ is _____.</p> <p>3. Wat gee kreef vir swaar swaan?</p> <p>Kreef gee _____ vir _____ swaan.</p> <p>4. Woon kreef en krap ook in die dam?</p> <p>_____, kreef en krap _____ nie.</p> <p>5. Hoekom swoeg swaar swaan om te swem?</p> <p>Hy swoeg, want _____.</p>
---	--	---

### VRYDAG AKTIWITEIT 1

	LEES	Lees al die  en  woorde weer.
	LEES	Lees die storie van Donderdag Aktiwiteit 1.

### VRYDAG AKTIWITEIT 2

	LEES	Lees al die  en  woorde weer.
	SKRYF	<p>Skryf die sinne in jou boek en maak die foute reg.</p> <ol style="list-style-type: none"> <li>1. Wie is op die dam</li> <li>2. Swaan kreef en krap is maats.</li> <li>3. Swaar swaan kan nie swem nie.</li> </ol>

# HUISTAAL WERKKAARTE

## AFRIKAANS GRAAD 2 TERMYN 1

# WEEK 8

### MAANDAG AKTIWITEIT 1


	<b>KYK &amp; HERHAAL</b>	besluit	kruip	hardloop	roep	gekry
	<b>KLANK</b>	stap	strooi	stamp	stok	
		swem	swerm	swaan	swaar	
	<b>LEES</b>	Die <u>swart swaan swem</u> in die dam. Wie <u>swem</u> in die dam? Dit is die <u>swart swaan</u> . Sy swem in die dam. Daar is 'n <u>swaar swaan</u> ook in die dam. Die <u>swaar swaan swem</u> ook. Hy <u>swoeg</u> om te <u>swem</u> . Hy is te <u>swaar</u> en te <u>swak</u> .				
	<b>SKRYF</b>	Skryf die  en  woorde in jou woordeboek.				


### MAANDAG AKTIWITEIT 2

	<b>LEES</b>	Lees die  en  woorde van Aktiwiteit 1				
	<b>LEES</b>	Daar is 'n swart swaan en 'n swaar swaan in die dam. Hulle swem lekker. Hulle swem vining. Kreef en krap swem nie in die dam nie. Hulle woon in die see. Die swaar swaan se knie is ook seer. Kreef gee vir hum sy kruk. Oppas! Swart swaan gaan die kruk steel. Swart swaan is stout.				
	<b>SKRYF</b>	Skryf n <b>sin</b> met: swaan Skryf 'n <b>vraag</b> met: stamp				

### DINSDAG AKTIWITEIT 1


	<b>KYK &amp; HERHAAL</b>	besluit	kruip	hardloop	roep	gekry
	<b>KLANK</b>	gloei	glad	glip	gleuf	
		glinster	glas	gly	gluur	

	LEES	Lumka gly deur die <u>gleuf</u> . Wat het gebeur? Lumka het deur die <u>gleuf</u> gegly. Haar beste maat <u>glip</u> in die <u>gleuf</u> en help vir Lumka. Hulle moet oppas, daar is <u>glas</u> in die <u>gleuf</u> . Die <u>glas</u> <u>glinster</u> in die son. Lumka en haar beste maat kruip uit die <u>gleuf</u> .
---	------	---

	SKRYF	1. Wie help vir Lumka? Haar _____ help _____. 2. Wat glinster in die son? Die _____ in die _____.
---	-------	--

## DINSDAG AKTIWITEIT 2


	LEES	Lees die  en  woorde van Aktiwiteit 1
---	------	---

	SKRYF	Skryf n <b>sin</b> met: gloei Skryf 'n <b>vraag</b> met: glinster
---	-------	--

## WOENSDAG AKTIWITEIT 1

	KYK & HERHAAL	besluit	kruip	hardloop	roep	gekry
---	---------------	---------	-------	----------	------	-------

	KLANK	groente	grys	graat	grappie
		groet	groei	graan	groep

	LEES	Boer Jan het klaar geploeg. Daar <u>groe</u> i <u>groente</u> en <u>graan</u> op die plaas. Wat het Boer Jan geplant. Hy het <u>groente</u> en <u>graan</u> geplant. Boer Siswe kom <u>groet</u> hom. Hy maak 'n <u>grappie</u> oor Boer Jan se <u>groente</u> en <u>graan</u> . Boer Jan lag vir die <u>grappie</u> . Die boere <u>groet</u> mekaar weer.
---	------	--

	SKRYF	1. Wat groei alles op Boer Jan se plaas? Daar _____ en _____ op Boer Jan _____. 2. Waaroor gaan Boer Siswe se grappie? Boer Siswe maak _____ oor Boer _____.
---	-------	---



## WOENSDAG AKTIWITEIT 2

	<b>LEES</b>	Lees die  en  woorde van Aktiwiteit 1
	<b>SKRYF</b>	Skryf die  en  woorde in jou woordeboek. Skryf n <b>sin</b> met: grys Skryf 'n <b>vraag</b> met: groet





## DONDERDAG AKTIWITEIT 1

	<b>KYK &amp; HERHAAL</b>	besluit	kruip	hardloop	roep	gekry
	<b>KLANK</b>	glinster	glas	gly	gluur	
		groet	groei	graan	groep	

	<b>LEES</b>	 <p>Lumka kan seerkry as sy in die gleuf val. Daar is glas in die gleuf. Dit glinster in die son. Dalk kan Boer Jan haar help. Hy is klaar geploeg aan sy graan en groente. Boer Jan en Boer Siswe is beste maats. Saam sal hulle vir Lumka help. Ek wonder of hulle dit sal regkry? Die boere help vir Lumka uit die gleuf. Lumka is baie bly. Almal groet mekaar en die groep gaan huis toe.</p>
---	-------------	---

+





## DONDERDAG AKTIWITEIT 2

	LEES	Lees die  en  woorde van Aktiwiteit 1
	SKRYF	<ol style="list-style-type: none"><li>1. Wie het in die gleuf geval? _____ het in _____.</li><li>2. Hoekom dink jy het Lumka in die gleug gegly? Ek dink _____ gleuf is _____.</li><li>3. Wat word wortels en aartappels genoem? Dit word _____ genoem.</li><li>4. Waarvan word brood gemaak? Brood word van _____.</li><li>5. Wie is beste maats? Boer Jan _____ is beste _____.</li></ol>

## VRYDAG AKTIWITEIT 1

	LEES	Lees al die  en  woorde weer.
	LEES	Lees die storie van Donderdag Aktiwiteit 1.

## VRYDAG AKTIWITEIT 2

	LEES	Lees al die  en  woorde weer.
	SKRYF	Skryf die sinne in jou boek en maak die foute reg. <ol style="list-style-type: none"><li>1. boer jan en Boer siswe is maats</li><li>2. oppas vir die glas in die gleuf</li><li>3. op die plaas is groente graan en swane</li></ol>

# HUISTAAL WERKKAARTE

## AFRIKAANS GRAAD 2 TERMYN 1

# WEEK 9

### MAANDAG AKTIWITEIT 1


	KYK & HERHAAL	pragtige	winkel	fiets	betaal	streel
	KLANK	tooi	looi	vlooi	rooi	
		laai	kraai	taai	saai	
	LEES	Die kraai sien dat Boer Jan groente gaan saai. Vlooi sien ook die kraai. Wat gaan Boer Jan saai? Kraai en vlooi sien die graan. Hulle wonder of hulle die graan kan eet. Kraai dink die graan is taai, maar vlooi sê dit is nie taai nie. Boer Jan gaan vir kraai en vlooi looi as hulle sy graan eet.				
	SKRYF	Skryf die  en  woorde in jou woordeboek.				


### MAANDAG AKTIWITEIT 2

	LEES	Lees die  en  woorde van Aktiwiteit 1				
	LEES	Die meisie se mooi rooi rok is in die laai. Sy wil dit dra as hulle gaan braai. Sy swaai en draai met die rooi rok aan. Sy gooi haar arms in die lug en kraai van plesier. Haar familie gaan braai vir haar verjaarsdag. Sy wonder wie gaan almal kom.				
	SKRYF	Skryf n <b>sin</b> met: swaan Skryf 'n <b>vraag</b> met: stamp				

### DINSDAG AKTIWITEIT 1

	KYK & HERHAAL	pragtige	winkel	fiets	betaal	streel
	KLANK	spreeu	leeu	meeu	sneeu	
		koei	roei	groei	broei	

	LEES	Die spreeu, meeu en die leeu speel in die sneeu. Hulle skreeu van die lag en koei skud net sy kop. Koei wil nie in die sneeu speel nie. Hy bly by hennetjie waar sy op die strooi broei. Hulle sal later oor die dam roei en met spreeu, meeu en leeu gaan speel.
---	------	---



	SKRYF	<ol style="list-style-type: none"> <li>1. Wie se rooi rok is in die laai?</li> <li>2. Die _____ is in _____</li> <li>3. Hoveel diere speel in die sneeu?</li> <li>4. Daar is _____ wat in die _____.</li> </ol>
---	-------	---


## DINSDAG AKTIWITEIT 2

	LEES	Lees die  en  woorde van Aktiwiteit 1
---	------	---

	SKRYF	Skryf n <b>sin</b> met: gooi Skryf 'n <b>vraag</b> met: bloei
---	-------	--

## WOENSDAG AKTIWITEIT 1

	KYK & HERHAAL	pragtige	winkel	fiets	betaal	streef
	KLANK	kraan	kreun	krap	krom	
		knoei	knoop	knor	knaap	

	LEES	<p><u>Krap</u> en <u>kreef</u> bly in die see. Hulle bly in die see. Die <u>meeu</u> sien vir <u>krap</u> en <u>kreef</u>. <u>Kreef</u> <u>kreun</u>. Sy poot is <u>krom</u>. <u>Kreef</u> se poot is <u>krom</u>. <u>Krap</u> se poot is ook <u>krom</u>. <u>Kreef</u> en <u>krap</u> kry n <u>kramp</u> in hul poot. Chuck wonder wie <u>kreun</u> so. Dit is <u>kreef</u> wat <u>knor</u> en <u>kreun</u>. Chuck vra wie <u>knor</u> so? <u>Krap</u> sê dit is <u>kreef</u>. Sy poot is <u>krom</u>. Hy wil 'n <u>kruk</u> hê. <u>Krap</u> sê sy <u>knie</u> is ook seer. <u>Kreef</u> en <u>krap</u> wil n <u>kruk</u> hê. <u>Niemand</u> wil vir <u>krap</u> en <u>kreef</u> 'n <u>kruk</u> gee nie. <u>Chuck</u> gee vir <u>krap</u> en <u>kreef</u> 'n <u>kruk</u>. Nou <u>kreun</u> en <u>knors</u> <u>krap</u> en <u>kreef</u> nie meer nie.</p>
---	------	---

	SKRYF	<ol style="list-style-type: none"> <li>1. Saam met wie bly krap in die see? Krap en _____ in die _____.</li> </ol>
---	-------	--

2. Wie het vir krap 'n kruk gegee?  
 \_\_\_\_\_ gee vir \_\_\_\_\_ 'n \_\_\_\_\_.

### WOENSDAG AKTIWITEIT 2



LEES

Lees die  en  woorde van Aktiwiteit 1



SKRYF

Skryf die  en  woorde in jou woordeboek.  
 Skryf n sin met: taai  
 Skryf 'n vraag met: kners

### DONDERDAG AKTIWITEIT 1



KYK &  
HERHAAL

pragtige

winkel

fiets

betaal

streef



KLANK

proe

prooi

preek

pruik

plaas

plaat

plek

plan







LEES



Boer Jan ploeg op die plaas. Wie ploeg op die plaas? Boer Jan ploeg op die plaas. Hy plant en ploeg op die plaas. Daar is 'n plaat blomme waar hy ploeg en plant. Boer Jan het n plan. Hy wil die hele plek ploeg en plant. Die kat vang sy prooi. Dit is 'n vet muis. Wat eet die kat? Die kat eet sy prooi. Die prooi proe lekker. Die muis is die prooi en hy hardloop vining. Muis wil met kat praat. Kat wil pret hê met sy prooi. Hy waai en swaai sy poot. Muis wil nie 'n prooi wees nie, hy wil praat.

### DONDERDAG AKTIWITEIT 2

	<b>LEES</b>	Lees die  en  woorde van Aktiwiteit 1
	<b>SKRYF</b>	<ol style="list-style-type: none"> <li>1. Wat is die 2 goed wat Boer Jan plant? Boer Jan plant _____ en _____.</li> <li>2. Watter plan het Boer Jan gehad? _____ wou die _____ en _____.</li> <li>3. Vir wie het Chuck gehoor kreun en knor? Chuck het _____.</li> <li>4. Wat het Chuck gedoen om vir kreef en krap te help? Hy het vir hulle _____.</li> <li>5. Het kat met muis gepraat? _____, Kat het _____.</li> </ol>

### VRYDAG AKTIWITEIT 1

	<b>LEES</b>	Lees al die  en  woorde weer.
	<b>LEES</b>	Lees die storie van Donderdag Aktiwiteit 1.

### VRYDAG AKTIWITEIT 2

	<b>LEES</b>	Lees al die  en  woorde weer.
	<b>SKRYF</b>	<p>Skryf die sinne in jou boek en maak die foute reg.</p> <ol style="list-style-type: none"> <li>1. pas op vir die kat, hy gaan jou vang</li> <li>2. boer jan ploeg op sy plaas</li> <li>3. krap kreef muis en kat is diere in ons storie</li> </ol>

# HUISTAAL WERKKAARTE






## AFRIKAANS GRAAD 2 TERMYN 1

# WEEK 10

### MAANDAG AKTIWITEIT 1


	KYK & HERHAAL	susters	kuier	drink	boer	skuur
	KLANK	stoel	stout	steel	strooi	
		swart	swak	sweet	swem	
	LEES	Boetie is stout. Hy steel die swart stoel en klim op die kas. Wat doen boetie? Hy steel die swart stoel. Hoekom steel hy die swart stoel? Hy is te swak om op die kas te klim. Die sweet tap hom af maar hy wil op die kas klim. Hy kan bly wee shy het nie seergekry nie. Hy kon van die swart stoel afgeval het.				
	SKRYF	Skryf die  en  woorde in jou woordeboek.				


### MAANDAG AKTIWITEIT 2

	LEES	Lees die  en  woorde van Aktiwiteit 1				
	LEES	Jane <u>stap</u> vining. Wie <u>stap</u> vining? Dit is Jane. Sy <u>stap</u> vining en niemand kan haar <u>stamp</u> nie. Wie wil haar <u>stamp</u> ? Mandla is <u>stout</u> . Hy wil vir Jane <u>stamp</u> . Jane <u>stap</u> met 'n <u>stok</u> . Sy kan die blare met die <u>stok steek</u> . As sy moeg is gaan sit sy op haar <u>stoel</u> . Die <u>swart swaan swem</u> in die dam. Wie <u>swem</u> in die dam? Dit is die <u>swart swaan</u> . Sy <u>swem</u> in die dam. Daar is 'n <u>swaar swaan</u> ook in die dam. Die <u>swaar swaan swem</u> ook. Hy <u>swoeg</u> om te <u>swem</u> . Hy is te <u>swaar</u> en te <u>swak</u> .				
	SKRYF	Skryf n <b>sin</b> met: strooi Skryf 'n <b>vraag</b> met: swem				



### DINSDAG AKTIWITEIT 1

	KYK & HERHAAL	susters	kuier	drink	boer	skuur
	KLANK	gloei	glad	glip	gleuf	
		groente	grys	graat	grappie	

	<b>LEES</b>	<p>Lumka gly deur die <u>gleuf</u>. Wat het gebeur? Lumka het deur die <u>gleuf</u> gegly. Haar beste maat <u>glip</u> in die <u>gleuf</u> en help vir Lumka. Hulle moet oppas, daar is <u>glas</u> in die <u>gleuf</u>. Die <u>glas</u> <u>glinster</u> in die son. Lumka en haar beste maat kruip uit die <u>gleuf</u>. Boer Jan het klaar geploeg. Daar <u>groe</u>i <u>groente</u> en <u>graan</u> op die plaas. Wat het Boer Jan geplant. Hy het <u>groente</u> en <u>graan</u> geplant. Boer Siswe kom <u>groet</u> hom. Hy maak 'n <u>grappie</u> oor Boer Jan se <u>groente</u> en <u>graan</u>. Boer Jan lag vir die <u>grappie</u>. Die boere <u>groet</u> mekaar weer.</p>
---	-------------	---

	<b>SKRYF</b>	<ol style="list-style-type: none"> <li>1. Hoekom stap Jane vinnig? <b>Sodat niemand _____.</b></li> <li>2. Wat is die 2 boere se name? <b>Die boere se _____ is _____ en _____.</b></li> </ol>
---	--------------	--

### DINSDAG AKTIWITEIT 2


	<b>LEES</b>	Lees die  en  woorde van Aktiwiteit 1
---	-------------	---

	<b>SKRYF</b>	Skryf n <b>sin</b> met: grys Skryf 'n <b>vraag</b> met: glad
--	--------------	---

### WOENSDAG AKTIWITEIT 1

	<b>KYK &amp; HERHAAL</b>	susters	kuier	drink	boer	skuur
---	--------------------------	---------	-------	-------	------	-------

	<b>KLANK</b>	kooi	draai	skreeu	bloei
		kramp	kneus	praat	plooi

	<b>LEES</b>	<p>Sussie ry 'n wye draai met haar fiets. Sy skreeu van plesier. Wat doen sussie dan? Sy ry 'n wye draai en skreeu van plesier. O tog! Daar val sussie af! Haar been is gekneus. Daar is bloed op haar hand. Sy sê haar voet kramp. Wat het gebeur? Sussie het van haar fiets af geval. Sy bloei maar kan nog praat. Sy gaan nie weer 'n wye draai maak nie.</p>
---	-------------	--

	<b>SKRYF</b>	<ol style="list-style-type: none"> <li>1. Wie het van haar fiets afgeval? <b>_____ het van _____.</b></li> <li>2. Wat was op haar hand? <b>Daar was _____ hand.</b></li> </ol>
---	--------------	--



## WOENSDAG AKTIWITEIT 2



LEES

Lees die  en  woorde van Aktiwiteit 1



SKRYF

Skryf die  en  woorde in jou woordeboek.

Skryf 'n **sin** met: glinster

Skryf 'n **vraag** met: groet

## DONDERDAG AKTIWITEIT 1



KYK &  
HERHAAL

susters

kuier

drink

boer

skuur



KLANK

stap

swoeg

glinster

gluur

groet

stap

glas

gly







LEES



Vandag vier ons Mandla se verjaarsdag. Almal bring pragtige geskenke. Hulle het spesiale klerre aan vir die partytjie.

Die uitnodiging het gesê dat hulle moet deftig aan trek. Daar is klein stoeltjies vir hulle om op te sit. Mandla wens dat sy ouma en oupa ook daar sal in stap. Sy oë glinster toe hy sy ouma en oupa sien. Dit was die beste verjaarsdag ooit. Hy het ook 'n rooi fiet gekry. Die maats besluit om almal op die fiets te ry.





## DONDERDAG AKTIWITEIT 2

	LEES	Lees die  en  woorde van Aktiwiteit 1
	SKRYF	<ol style="list-style-type: none"><li>1. Wie se partytjie is dit? Dit is _____.</li><li>2. Wat het hy vir sy verjaarsdag gekry? Hy het 'n _____ gekry.</li><li>3. Watter groot wens het Mandla gehad? Hy het gewens _____ en _____ ook kan _____.</li><li>4. Hoe moes die kinders aantrek? Die kinders _____.</li><li>5. Waarop het hulle gesit? Hulle het _____.</li></ol>

## VRYDAG AKTIWITEIT 1

	LEES	Lees al die  en  woorde weer.
	LEES	Lees die storie van Donderdag Aktiwiteit 1.

## VRYDAG AKTIWITEIT 2

	LEES	Lees al die  en  woorde weer.
	SKRYF	Skryf die sinne in jou boek en maak die foute reg. <ol style="list-style-type: none"><li>1. veels geluk Mandla</li><li>2. mandla wens sy ouma en oupa kan daar wees</li><li>3. ouma oupa en al sy maats was by die partytjie</li></ol>

# HUISTAAL WERKKAARTE






## AFRIKAANS GRAAD 2 TERMYN 1

# WEEK 3

### MAANDAG AKTIWITEIT 1

	KYK & HERHAAL	verjaarda	wonder	familie	ooit	iemand
	KLANK	arm	kerm	swem	skerp	
		terg	beurt	skaars	wors	
	LEES	Sussie <u>kerm</u> want haar <u>arm</u> is seer. Sy kan nie nou <u>swem</u> nie. Dit is nou boetie se <u>beurt</u> om <u>wors</u> te braai. Hy <u>terg</u> haar oor haar <u>arm</u> .				
	SKRYF	Skryf die  en  woorde in jou woordeboek.				

### MAANDAG AKTIWITEIT 2


	LEES	Lees die  en  woorde van Aktiwiteit 1				
	LEES	Boetie sny die <u>wors</u> met 'n <u>skerp</u> mes. Sussie kan nie help nie, haar <u>arm</u> is seer. Sy sê dit is haar <u>beurt</u> om te braai en swem.				
	SKRYF	Skryf n <b>sin</b> met: kerm Skryf 'n <b>vraag</b> met: beurt				

### DINSDAG AKTIWITEIT 1





	KYK & HERHAAL	verjaarda	wonde	familie	ooit	iemand
	KLANK	tooi	nooi	kooi	vlooi	
		rooi	mooi	gooi	hooi	
	LEES	Die <u>nooi</u> dra 'n <u>rooi</u> rok. Sy <u>gooi</u> die <u>hooi</u> oor die <u>vlooi</u> . Die <u>vlooi</u> kruip weg in die <u>kooi</u> . Haar <u>rooi</u> rok is vol <u>strooi</u> .				
	SKRYF	Skryf die  en  woorde in jou woordeboek.				

### DINSDAG AKTIWITEIT 2

	LEES	Lees die  en  woorde van Aktiwiteit 1				
---	------	---	--	--	--	--

	SKRYF	Skryf n <b>sin</b> met: vlooi Skryf 'n <b>vraag</b> met: nooi
---	-------	--



### WOENSDAG AKTIWITEIT 1

	KYK & HERHAAL	verjaarda	wonder	familie	ooit	iemand
	KLANK	laai	taai	waai	swaai	
		kraai	draai	braai	saai	
	LEES	Mandla <u>swaai</u> en <u>draai</u> en <u>waai</u> sy arms. Die <u>kraai</u> vlieg 'n <u>draai</u> . In Mandla se <u>laai</u> is 'n <u>taai</u> toffie, hy <u>draai</u> dit toe en gooi dit weg.				
	SKRYF	1. Wie draai en swaai? _____ draai en swaai. 2. Wat is in Mandla se laai? In Mandla se laai _____.				

### WOENSDAG AKTIWITEIT 2

	LEES	Lees die  en  woorde van Aktiwiteit 1
	SKRYF	Skryf die  en  woorde in jou woordeboek. Skryf n <b>sin</b> met: kraai Skryf 'n <b>vraag</b> met: braai

### DONDERDAG AKTIWITEIT 1

	KYK & HERHAAL	verjaardag	wonder	familie	ooit	iemand
	KLANK	tooi	kooi	vlooi	rooi	
		laai	swaai	kraai	draai	

	<p>LEES</p>		<p>Mandla se <u>kooi</u> is <u>rooi</u>. Hy <u>swaai</u> en <u>draai</u> en <u>waai</u> vir die <u>vlooi</u>. Boetie <u>kraai</u> van die lag, want die <u>vlooi</u> gaan vir Mandla looi. Hy haal die <u>rooi</u> toffie uit die <u>laai</u> en roep vir <u>vlooi</u> en Mandla om te kom <u>proe</u>. Almal <u>swaai</u> nou saam en Mandla en <u>vlooi</u> kruip weg agter die <u>kooi</u>.</p>
--	-------------	---	--


## DONDERDAG AKTIWITEIT 2

	<p>LEES</p>	<p>Lees die  en  woorde van Aktiwiteit 1</p>
	<p>SKRYF</p>	<ol style="list-style-type: none"> <li>1. Wie se kooi is rooi? _____ se kooi _____.</li> <li>2. Wat doen Mandla? Mandla _____.</li> <li>3. Hoekom kraai Boetoe van die lag? Hy kraai _____.</li> <li>4. Watter kleur is die toffie? Die toffee _____.</li> <li>5. Wie kruip agter die kooi weg? _____ en _____ kruip _____.</li> </ol>

## VRYDAG AKTIWITEIT 1

	<p>LEES</p>	<p>Lees al die  en  woorde weer.</p>
	<p>LEES</p>	<p>Lees die storie van Donderdag Aktiwiteit 1.</p>

## VRYDAG AKTIWITEIT 2

	<b>LEES</b>	Lees al die  en  woorde weer.
	<b>SKRYF</b>	Skryf die sinne in jou boek en maak die foute reg. <ol style="list-style-type: none"><li>1. mandla en Vlooi is maats</li><li>2. is dit waar dat Boetie lekker lag</li><li>3. mandla draai swaai en waai sy arms</li></ol>

# HUISTAAL WERKKAARTE






## AFRIKAANS GRAAD 2 TERMYN 1

# WEEK 4




### MAANDAG AKTIWITEIT 1


	KYK & HERHAAL	partytjie	idees	klere	deftig	uitnodi
	KLANK	mooi	nooi	vlooi	rooi	
		laai	taai	swaai	draai	
	LEES	Zanele het 'n <u>mooi rooi</u> rok. Sy <u>draai</u> en <u>swaai</u> om die rok vir ma te wys. <u>Vlooi</u> kruip weg in die <u>laai</u> en wag vir Zanele om klaar te <u>draai</u> en te <u>swaai</u> . Sy poot is <u>taai</u> van die toffie in die <u>laai</u> .				
	SKRYF	Skryf die  en  woorde in jou woordeboek.				

### MAANDAG AKTIWITEIT 2





	LEES	Lees die  en  woorde van Aktiwiteit 1				
	LEES	Zanele wil ook <u>wors braai</u> . <u>Vlooi kraai</u> van die lag. Zanele kan nie <u>wors braai</u> in haar <u>mooi rooi</u> rok nie. Zanele <u>nooi</u> vir <u>vlooi</u> om die <u>wors</u> te <u>braai</u> .				
	SKRYF	Skryf n <b>sin</b> met: mooi Skryf 'n <b>vraag</b> met: taai				

### DINSDAG AKTIWITEIT 1





	KYK & HERHAAL	partytjie	idees	klere	deftig	uitnodiging
	KLANK	spreeu	sneeu	leeu	skreeu	
		eeu	meeu			
	LEES	Die <u>spreeu</u> wil in die <u>sneeu</u> vlieg. Dit sal 'n <u>eeu</u> vat vir die <u>meeu</u> en die <u>spreeu</u> om in die <u>sneeu</u> te vlieg. <u>Leeu skreeu</u> vir hulle dat hulle nie in die <u>sneeu</u> kan vlieg nie. Die <u>spreeu</u> en die <u>meeu</u> wonder of <u>leeu</u> reg is.				

	<b>SKRYF</b>	<p>1. Wie wil in die sneeu vlieg?          _____ en _____ wil in die _____.</p> <p>2. Wat doen die leeu?          Die leeu _____.</p>
---	--------------	---

### DINSDAG AKTIWITEIT 2

	<b>LEES</b>	Lees die  en  woorde van Aktiwiteit 1
	<b>SKRYF</b>	<p>Skryf n <b>sin</b> met: sneeu          Skryf 'n <b>vraag</b> met: skreeu</p>

### WOENSDAG AKTIWITEIT 1





	<b>KYK &amp; HERHAAL</b>	partytjie	idees	klere	deftig	uitnodiging
	<b>KLANK</b>	groeï	broeï	koeï	boeï	
		bloeï	roeï			
	<b>LEES</b>	<p><u>Koeï</u> eet die gras wat in die veld <u>groeï</u>. Die gras <u>groeï</u> in die veld. <u>Koeï</u> eet die gras. Sy tong <u>bloeï</u>. <u>Koeï</u> eet te veel gras wat <u>groeï</u>. Sy tong <u>bloeï</u> van die gras. Hennetjie moet op die gras <u>broeï</u>. Die gras wat in die veld <u>groeï</u>.</p>				
	<b>SKRYF</b>	<p>1. Wat eet Koeï?          Koeï eet _____.</p> <p>2. Waar moet Hennetjie broeï?          Hennetjie moet _____ broeï.</p>				

### WOENSDAG AKTIWITEIT 2





	<b>LEES</b>	Lees die  en  woorde van Aktiwiteit 1
	<b>SKRYF</b>	<p>Skryf die  en  woorde in jou woordeboek.          Skryf n <b>sin</b> met: groei          Skryf 'n <b>vraag</b> met: broeï</p>



## DONDERDAG AKTIWITEIT 1

	KYK & HERHAAL	partytjie	idees	klere	deftig	uitnodiging	
	KLANK	spreeu	meeu	leeu	skreeu		
		groei	broei	koei	boei		
	LEES					<p>Die <u>spreeu</u> en die <u>meeu</u> sien vir <u>koei</u>. <u>Koei</u> eet gras wat <u>groei</u>. <u>Leeu</u> sien ook vir <u>koei</u>. <u>Leeu</u> <u>skreeu</u> vir <u>meeu</u> en <u>spreeu</u>. <u>Koei</u> se tong <u>bloei</u>. <u>Hennetjie</u> sien vir <u>meeu</u> en <u>spreeu</u>. <u>Hennetjie</u> sien <u>koei</u> se tong <u>bloei</u>. Sy <u>broei</u> op die gras. Die gras laat <u>koei</u> se tong <u>bloei</u>.</p>	





## DONDERDAG AKTIWITEIT 2

	LEES	Lees die  en  woorde van Aktiwiteit 1				
	SKRYF	<ol style="list-style-type: none"> <li>Wie sien vie koei? _____ en _____ sien vir _____</li> <li>Hoekom skreeu leeu? Leeu skreeu want _____</li> <li>Wat doen hennetjie op die gras? Sy _____ op die _____</li> <li>Hoeveel diere is in die storie? Daar is _____ in die storie.</li> <li>Hoekom bloei koei se tong? _____ se tong bloei, want _____.</li> </ol>				

## VRYDAG AKTIWITEIT 1

	<b>LEES</b>	Lees al die  en  woorde weer.
	<b>LEES</b>	Lees die storie van Donderdag Aktiwiteit 1.

## VRYDAG AKTIWITEIT 2

	<b>LEES</b>	Lees al die  en  woorde weer.
	<b>SKRYF</b>	Skryf die sinne in jou boek en maak die foute reg. 1. koei en hennetjie sien mekaar. 2. die leeu spreek en meeu sien vir koei. 3. waar broei hennetjie.

# HUISTAAL WERKKAARTE






## AFRIKAANS GRAAD 2 TERMYN 1

# WEEK 5

### MAANDAG AKTIWITEIT 1



	KYK & HERHAAL	klein	vinnig	wens	nuwe	plan
	KLANK	spreeu	meeu	leeu	skreeu	
		groei	broei	koei	bloei	
	LEES	Die <u>spreeu</u> en die <u>meeu</u> sien vir <u>koei</u> . <u>Koei</u> eet gras wat <u>groei</u> . <u>Leeu</u> sien ook vir <u>koei</u> . <u>Leeu</u> <u>skreeu</u> vir <u>meeu</u> en <u>spreeu</u> . <u>Koei</u> se tong <u>bloei</u> . Hennetjie sien vir <u>meeu</u> en <u>spreeu</u> . Hennetjie sien <u>koei</u> se tong <u>bloei</u> . Sy <u>broei</u> op die gras. Die gras laat koei se tong <u>bloei</u> .				
	SKRYF	Skryf die  en  woorde in jou woordeboek.				

### MAANDAG AKTIWITEIT 2





	LEES	Lees die  en  woorde van Aktiwiteit 1				
	LEES	Die <u>koei</u> <u>loei</u> en vreet die gras wat <u>groei</u> . Is dit goed vir <u>koei</u> om die gras wat <u>groei</u> te eet? Nee, dit is nie goed vir <u>koei</u> nie. Sy tong gaan <u>bloei</u> . Wat sien <u>spreeu</u> en <u>meeu</u> ? <u>Spreeu</u> en <u>meeu</u> sien <u>koei</u> se tong <u>bloei</u> . Hoekom <u>bloei</u> <u>koei</u> se tong? <u>Koei</u> eet te veel gras. <u>Leeu</u> <u>skreeu</u> vir <u>koei</u> om nie die gras te eet nie. Hennetjie wil <u>broei</u> op die gras.				
	SKRYF	Skryf n <b>sin</b> met: koei Skryf 'n <b>vraag</b> met: meeu				

### DINSDAG AKTIWITEIT 1





	KYK & HERHAAL	klein	vinnig	wens	nuwe	plan
	KLANK	kraan	krap	kreun	krop	
		kreef	krom	kramp	kruk	

	LEES	<u>Krap</u> en <u>kreef</u> bly in die see. Hulle bly in die see. Die <u>meeu</u> sien vir <u>krap</u> en <u>kreef</u> . <u>Kreef</u> <u>kreun</u> . Sy poot is <u>krom</u> . <u>Kreef</u> se poot is <u>krom</u> . <u>Krap</u> se poot is ook <u>krom</u> . <u>Kreef</u> en <u>krap</u> kry n <u>kramp</u> in hul poot.
	SKRYF	1. Wat is fout met kreef se poot? Kreef se poot _____. 2. Waar bly kreef en krap? Hulle bly in _____.

## DINSDAG AKTIWITEIT 2




	LEES	Lees die  en  woorde van Aktiwiteit 1
	SKRYF	Skryf n <b>sin</b> met: kreun Skryf 'n <b>vraag</b> met: krom

## WOENSDAG AKTIWITEIT 1

	KYK & HERHAA	klein	vinnig	wens	nuwe	plan
	KLANK	knoei	kneus	knoop	knor	
		knaap	knap	knors	knie	
	LEES	Chuck wonder wie <u>kreun</u> so. Dit is <u>kreef</u> wat <u>knor</u> en <u>kreun</u> . Chuck vra wie <u>knor</u> so? <u>Krap</u> sê dit is <u>kreef</u> . Sy poot is <u>krom</u> . Hy wil 'n <u>kruk</u> hê. <u>Krap</u> sê sy <u>knie</u> is ook seer. <u>Kreef</u> en <u>krap</u> wil n <u>kruk</u> hê. <u>Niemand</u> wil vir <u>krap</u> en <u>kreef</u> 'n <u>kruk</u> gee nie. <u>Chuck</u> gee vir <u>krap</u> en <u>kreef</u> 'n <u>kruk</u> . Nou <u>kreun</u> en <u>knors</u> <u>krap</u> en <u>kreef</u> nie meer nie.				
	SKRYF	1. Wie knor en kreun? Kreef _____, want _____. 2. Wat doen Chuck? Chuck gee vir _____ en _____ 'n _____.				

## WOENSDAG AKTIWITEIT 2

	LEES	Lees die  en  woorde van Aktiwiteit 1
---	------	---

	<b>SKRYF</b>	Skryf die  en  woorde in jou woordeboek. Skryf n <b>sin</b> met: kneus Skryf 'n <b>vraag</b> met: knaap
---	--------------	---

### DONDERDAG AKTIWITEIT 1

	<b>KYK &amp; HERHAAL</b>	klein	vinnig	wens	nuwe	plan
	<b>KLANK</b>	kraan	krap	kreun	krop	
		knaap	knap	kners	knie	

	<b>LEES</b>		<p><u>Krap</u> en <u>kreef</u> is <u>familie</u>.          Hulle is <u>rooi</u> en woon in die see. <u>Krap</u> se <u>knie</u> is seer en <u>kreef</u> se <u>poot</u> is seer. Hulle soek elkeen n <u>kruk</u>. Chuck gee vir hulle elkeen 'n <u>mooi rooi kruk</u>. Nou <u>kreun</u> en <u>steun</u> hulle nie meer nie. <u>Kraai</u> lag vir <u>krap</u> en <u>kreef</u> wat met hulle <u>mooi rooi kruk</u> loop</p>
--	-------------	--	---





### DONDERDAG AKTIWITEIT 2

	<b>LEES</b>	Lees die  en  woorde van Aktiwiteit 1
	<b>SKRYF</b>	<ol style="list-style-type: none"> <li>Wie is Chuck?            Chuck _____ die _____.</li> <li>Waar bly kreef?            Kreef bly _____ see.</li> <li>Is krap familie van kreef?            Ja, _____ van _____.</li> <li>Waarmee loop krap?            Hy _____ met 'n _____.</li> <li>Hoekom lag kraai?            Kraai lag want _____ loop met 'n _____.</li> </ol>

## VRYDAG AKTIWITEIT 1

	<b>LEES</b>	Lees al die  en  woorde weer.
	<b>LEES</b>	Lees die storie van Donderdag Aktiwiteit 1.

## VRYDAG AKTIWITEIT 2

	<b>LEES</b>	Lees al die  en  woorde weer.
	<b>SKRYF</b>	Skryf die sinne in jou boek en maak die foute reg. 1. die lorrie se naam is chuck 2. wie gee vir kreef 'n kruk 3. die krap kreef en vi swoon in die see

# HUISTAAL WERKKAARTE





## AFRIKAANS GRAAD 2 TERMYN 1

# WEEK 6



### MAANDAG AKTIWITEIT 1


	KYK & HERHAAL	bekend	kilometers	atleet	droom	beste
	KLANK	kraan	krap	kreun	kreef	
		knaap	knap	kners	knie	
	LEES	<p><u>Krap</u> en <u>kreef</u> is <u>familie</u>. Hulle is <u>rooi</u> en woon in die see. <u>Krap</u> se <u>knie</u> is seer en <u>kreef</u> se <u>poot</u> is seer. Hulle soek elkeen n <u>kruk</u>. Chuck gee vir hulle elkeen 'n <u>mooi rooi kruk</u>. Nou <u>kreun</u> en <u>steun</u> hulle nie meer nie. <u>Kraai</u> lag vir <u>krap</u> en <u>kreef</u> wat met hulle <u>mooi rooi kruk</u> loop</p>				
	SKRYF	Skryf die  en  woorde in jou woordeboek.				

### MAANDAG AKTIWITEIT 2

	LEES	Lees die  en  woorde van Aktiwiteit 1				
	LEES	<p>Chuck wonder wie <u>kreun</u> so. Dit is <u>kreef</u> wat <u>knor</u> en <u>kreun</u>. Chuck vra wie <u>knor</u> so? <u>Krap</u> sê dit is <u>kreef</u>. Sy poot is <u>krom</u>. Hy wil 'n <u>kruk</u> hê. <u>Krap</u> sê sy <u>knie</u> is ook seer. <u>Kreef</u> en <u>krap</u> wil n <u>kruk</u> hê. <u>Niemand</u> wil vir <u>krap</u> en <u>kreef</u> 'n <u>kruk</u> gee nie. <u>Chuck</u> gee vir <u>krap</u> en <u>kreef</u> 'n <u>kruk</u>. Nou <u>kreun</u> en <u>kners</u> <u>krap</u> en <u>kreef</u> nie meer nie.</p>				
	SKRYF	<p>Skryf n <b>sin</b> met: kraan          Skryf 'n <b>vraag</b> met: knaap</p>				

### DINSDAG AKTIWITEIT 1


	KYK & HERHAAL	bekend	kilometers	atleet	droom	beste
	KLANK	plaas	ploeg	plaat	plant	
		pluis	plooi	plan	plek	

	<b>LEES</b>	Boer Jan <u>ploeg</u> op die <u>plaas</u> . Wie <u>ploeg</u> op die <u>plaas</u> ? Boer Jan <u>ploeg</u> op die <u>plaas</u> . Hy <u>plant</u> en <u>ploeg</u> op die <u>plaas</u> . Daar is 'n <u>plaat</u> blomme <u>waar</u> hy <u>ploeg</u> en <u>plant</u> . Boer Jan het n <u>plan</u> . Hy wil die hele <u>plek</u> <u>ploeg</u> en <u>plant</u> .
---	-------------	---



	<b>SKRYF</b>	1. Wie ploeg die plaas? Boer Jan _____. 2. Waar wil hy ploeg en plant? Hy wil die _____ ploeg _____.
---	--------------	---


### DINSDAG AKTIWITEIT 2

	<b>LEES</b>	Lees die  en  woorde van Aktiviteit 1
---	-------------	---

	<b>SKRYF</b>	Skryf n <b>sin</b> met: kreun Skryf 'n <b>vraag</b> met: krom
---	--------------	--




### WOENSDAG AKTIWITEIT 1

	<b>KYK &amp; HERHAAL</b>	bekend	kilometers	atleet	droom	beste
	<b>KLANK</b>	proe	pruik	praat	pret	
		prooi	proes	preek		



	<b>LEES</b>	Die kat vang sy <u>prooi</u> . Dit is 'n vet muis. Wat eet die kat? Die kat eet sy <u>prooi</u> . Die <u>prooi</u> <u>proe</u> lekker. Die muis is die <u>prooi</u> en hy hardloop vining. Muis wil met kat <u>praat</u> . Kat wil <u>pret</u> hê met sy <u>prooi</u> . Hy waai en swaai sy poot. Muis wil nie 'n <u>prooi</u> wees nie, hy wil <u>praat</u> .
---	-------------	--

	<b>SKRYF</b>	1. Hoekom wil kat vir muis vang? Muis is _____. 2. Wat wil muis doen? Muis wil _____.
---	--------------	--



### WOENSDAG AKTIWITEIT 2

	<b>LEES</b>	Lees die  en  woorde van Aktiviteit 1
---	-------------	---



	<b>SKRYF</b>	Skryf die  en woorde in jou woordeboek. Skryf n <b>sin</b> met: plaas Skryf 'n <b>vraag</b> met: plan
---	--------------	--


**DONDERDAG AKTIWITEIT 1**

	<b>KYK &amp; HERHAAL</b>	bekend	kilometers	atleet	droom	beste
	<b>KLANK</b>	pluis	plooi	plan	plek	
		proe	prooi	praat	pret	

	<b>LEES</b>		<p>Die klein muis wil nie kat se prooi wees nie. Hy wil met kat praat, maar kat wil nie hoor nie. Kat draai en draai om sy prooi. Hy proe al hoe lekker die prooi is. Muis roep vir vlooi. Vlooi moet 'n plan maak. Vlooi soek n plek vir muis om weg te kruip. Muis wens kat hoor nie van hulle plan nie.</p>
---	-------------	---	--

**DONDERDAG AKTIWITEIT 2**



	<b>LEES</b>	Lees die  en  woorde van Aktiwiteit 1
---	-------------	---

	<b>SKRYF</b>	<ol style="list-style-type: none"> <li>1. Wie wil vir muis vang? _____ vir muis _____.</li> <li>2. Is kat lus vir die prooi? _____ is lus _____</li> <li>3. Wat doen vlooi? Vlooi _____ 'n _____.</li> <li>4. Hoekom waai en swaai kat sy poot? Hy _____ met sy _____.</li> <li>5. Wie dink jy is bang? Ek dink _____.</li> </ol>
---	--------------	---

### VRYDAG AKTIWITEIT 1

	<b>LEES</b>	Lees al die  en  woorde weer.
	<b>LEES</b>	Lees die storie van Donderdag Aktiwiteit 1.

### VRYDAG AKTIWITEIT 2

	<b>LEES</b>	Lees al die  en  woorde weer.
	<b>SKRYF</b>	Skryf die sinne in jou boek en maak die foute reg. <ol style="list-style-type: none"> <li>1. Kat muis en vlooi is almal diere.</li> <li>2. Die muis is die kat se prooi</li> <li>3. Vlooi het 'n slim plan.</li> </ol>

# HUISTAAL WERKKAARTE

## AFRIKAANS GRAAD 2 TERMYN 1

# WEEK 7

### MAANDAG AKTIWITEIT 1


	KYK & HERHAAL	fiets	band	seergekry	wonder	honger
	KLANK	plaas	ploeg	plaat	plant	
		prooi	proes	preek	proe	
	LEES	Die kat vang sy <u>prooi</u> . Dit is 'n vet muis. Wat eet die kat? Die kat eet sy <u>prooi</u> . Die <u>prooi</u> <u>proe</u> lekker. Die muis is die <u>prooi</u> en hy hardloop vining. Muis wil met kat <u>praat</u> . Kat wil <u>pret</u> hê met sy <u>prooi</u> . Hy waai en swaai sy poot. Muis wil nie 'n <u>prooi</u> wees nie, hy wil <u>praat</u> .				
	SKRYF	Skryf die  en  woorde in jou woordeboek.				


### MAANDAG AKTIWITEIT 2

	LEES	Lees die  en  woorde van Aktiwiteit 1				
	LEES	Boer Jan <u>ploeg</u> op die <u>plaas</u> . Wie <u>ploeg</u> op die <u>plaas</u> ? Boer Jan <u>ploeg</u> op die <u>plaas</u> . Hy <u>plant</u> en <u>ploeg</u> op die <u>plaas</u> . Daar is 'n <u>plaat</u> blomme <u>waar</u> hy <u>ploeg</u> en <u>plant</u> . Boer Jan het n <u>plan</u> . Hy wil die hele <u>plek</u> <u>ploeg</u> en <u>plant</u> .				
	SKRYF	Skryf n <u>sin</u> met: prooi Skryf 'n <u>vraag</u> met: plaas				

### DINSDAG AKTIWITEIT 1


	KYK & HERHAAL	fiets	band	seergekry	wonde	honger
	KLANK	stoel	stout	steel	steek	
		stap	strooi	stamp	stok	

	LEES	Jane <u>stap</u> vining. Wie <u>stap</u> vining? Dit is Jane. Sy <u>stap</u> vining en niemand kan haar <u>stamp</u> nie. Wie wil haar <u>stamp</u> ? Mandla is <u>stout</u> . Hy wil vir Jane <u>stamp</u> . Jane <u>stap</u> met 'n <u>stok</u> . Sy kan die blare met die <u>stok steek</u> . As sy moeg is gaan sit sy op haar <u>stoel</u> .
---	------	---



	SKRYF	1. Wat doen Jane met die stok? Jane _____ blare met _____. 2. Wie is stout? _____ Is _____ Hy wil vir _____.
---	-------	---


### DINSDAG AKTIWITEIT 2


	LEES	Lees die  en  woorde van Aktiwiteit 1
---	------	---

	SKRYF	Skryf n <b>sin</b> met: stoel Skryf 'n <b>vraag</b> met: stout
---	-------	---

### WOENSDAG AKTIWITEIT 1




	KYK & HERHAAL	fiets	band	seergekry	wonde	honger
	KLANK	swoeg	swak	swart	sweet	
		swem	swerm	swaan	swaar	

	LEES	Die <u>swart swaan swem</u> in die dam. Wie <u>swem</u> in die dam? Dit is die <u>swart swaan</u> . Sy <u>swem</u> in die dam. Daar is 'n <u>swaar swaan</u> ook in die dam. Die <u>swaar swaan swem</u> ook. Hy <u>swoeg</u> om te <u>swem</u> . Hy is te <u>swaar</u> en te <u>swak</u> .
---	------	---

	SKRYF	1. Hoeveel swane is in die dam? Daar is _____. 2. Hoekom swoeg die swaan? Hy swoeg want _____.
---	-------	---





### WOENSDAG AKTIWITEIT 2

	LEES	Lees die  en  woorde van Aktiwiteit 1
---	------	---


	SKRYF	Skryf die  en  woorde in jou woordeboek.
---	-------	--

Skryf n **sin** met: swem  
 Skryf 'n **vraag** met: swaar


### DONDERDAG AKTIWITEIT 1

	<b>KYK &amp; HERHAAL</b>	fiets	band	seergekry	wonde	honger	
	<b>KLANK</b>	stoel	stout	steel	steek		
		swoeg	swak	swart	sweet		
	<b>LEES</b>					<p>Daar is 'n swart swaan en 'n swaar swaan in die dam. Hulle swem lekker. Hulle swem vining. Kreef en krap swem nie in die dam nie. Hulle woon in die see. Die swaar swaan se knie is ook seer. Kreef gee vir hum sy kruk. Oppas! Swart swaan gaan die kruk steel. Swart swaan is stout.</p>	


### DONDERDAG AKTIWITEIT 2

	<b>LEES</b>	Lees die  en  woorde van Aktiwiteit 1
---	-------------	---





<b>SKRYF</b>	1. Watter kleur is die swaan?
--------------	-------------------------------

		<p>Die swaan _____.</p> <p>2. Wie is stout?</p> <p>Die _____ is _____.</p> <p>3. Wat gee kreef vir swaar swaan?</p> <p>Kreef gee _____ vir _____ swaan.</p> <p>4. Woon kreef en krap ook in die dam?</p> <p>_____, kreef en krap _____ nie.</p> <p>5. Hoekom swoeg swaar swaan om te swem?</p> <p>Hy swoeg, want _____.</p>
---	--	---

### VRYDAG AKTIWITEIT 1

	LEES	Lees al die  en  woorde weer.
	LEES	Lees die storie van Donderdag Aktiwiteit 1.

### VRYDAG AKTIWITEIT 2

	LEES	Lees al die  en  woorde weer.
	SKRYF	<p>Skryf die sinne in jou boek en maak die foute reg.</p> <ol style="list-style-type: none"> <li>1. Wie is op die dam</li> <li>2. Swaan kreef en krap is maats.</li> <li>3. Swaar swaan kan nie swem nie.</li> </ol>

# HUISTAAL WERKKAARTE

## AFRIKAANS GRAAD 2 TERMYN 1

# WEEK 8

### MAANDAG AKTIWITEIT 1


	<b>KYK &amp; HERHAAL</b>	besluit	kruip	hardloop	roep	gekry
	<b>KLANK</b>	stap	strooi	stamp	stok	
		swem	swerm	swaan	swaar	
	<b>LEES</b>	Die <u>swart swaan swem</u> in die dam. Wie <u>swem</u> in die dam? Dit is die <u>swart swaan</u> . Sy swem in die dam. Daar is 'n <u>swaar swaan</u> ook in die dam. Die <u>swaar swaan swem</u> ook. Hy <u>swoeg</u> om te <u>swem</u> . Hy is te <u>swaar</u> en te <u>swak</u> .				
	<b>SKRYF</b>	Skryf die  en  woorde in jou woordeboek.				


### MAANDAG AKTIWITEIT 2

	<b>LEES</b>	Lees die  en  woorde van Aktiwiteit 1				
	<b>LEES</b>	Daar is 'n swart swaan en 'n swaar swaan in die dam. Hulle swem lekker. Hulle swem vining. Kreef en krap swem nie in die dam nie. Hulle woon in die see. Die swaar swaan se knie is ook seer. Kreef gee vir hum sy kruk. Oppas! Swart swaan gaan die kruk steel. Swart swaan is stout.				
	<b>SKRYF</b>	Skryf n <b>sin</b> met: swaan Skryf 'n <b>vraag</b> met: stamp				

### DINSDAG AKTIWITEIT 1


	<b>KYK &amp; HERHAAL</b>	besluit	kruip	hardloop	roep	gekry
	<b>KLANK</b>	gloei	glad	glip	gleuf	
		glinster	glas	gly	gluur	

	LEES	Lumka gly deur die <u>gleuf</u> . Wat het gebeur? Lumka het deur die <u>gleuf</u> gegly. Haar beste maat <u>glip</u> in die <u>gleuf</u> en help vir Lumka. Hulle moet oppas, daar is <u>glas</u> in die <u>gleuf</u> . Die <u>glas</u> <u>glinster</u> in die son. Lumka en haar beste maat kruip uit die <u>gleuf</u> .
---	------	---

	SKRYF	1. Wie help vir Lumka? Haar _____ help _____. 2. Wat glinster in die son? Die _____ in die _____.
---	-------	--

## DINSDAG AKTIWITEIT 2


	LEES	Lees die  en  woorde van Aktiwiteit 1
---	------	---

	SKRYF	Skryf n <b>sin</b> met: gloei Skryf 'n <b>vraag</b> met: glinster
---	-------	--

## WOENSDAG AKTIWITEIT 1

	KYK & HERHAAL	besluit	kruip	hardloop	roep	gekry
---	---------------	---------	-------	----------	------	-------

	KLANK	groente	grys	graat	grappie
		groet	groei	graan	groep

	LEES	Boer Jan het klaar geploeg. Daar <u>groe</u> i <u>groente</u> en <u>graan</u> op die plaas. Wat het Boer Jan geplant. Hy het <u>groente</u> en <u>graan</u> geplant. Boer Siswe kom <u>groet</u> hom. Hy maak 'n <u>grappie</u> oor Boer Jan se <u>groente</u> en <u>graan</u> . Boer Jan lag vir die <u>grappie</u> . Die boere <u>groet</u> mekaar weer.
---	------	--

	SKRYF	1. Wat groei alles op Boer Jan se plaas? Daar _____ en _____ op Boer Jan _____. 2. Waaroor gaan Boer Siswe se grappie? Boer Siswe maak _____ oor Boer _____.
---	-------	---



## WOENSDAG AKTIWITEIT 2

	<b>LEES</b>	Lees die  en  woorde van Aktiwiteit 1
	<b>SKRYF</b>	Skryf die  en  woorde in jou woordeboek. Skryf n <b>sin</b> met: grys Skryf 'n <b>vraag</b> met: groet





## DONDERDAG AKTIWITEIT 1

	<b>KYK &amp; HERHAAL</b>	besluit	kruip	hardloop	roep	gekry
	<b>KLANK</b>	glinster		glas	gly	gluur
		groet		groeï	graan	groep

	<b>LEES</b>	 <p>Lumka kan seerkry as sy in die gleuf val. Daar is glas in die gleuf. Dit glinster in die son. Dalk kan Boer Jan haar help. Hy is klaar geploeg aan sy graan en groente. Boer Jan en Boer Siswe is beste maats. Saam sal hulle vir Lumka help. Ek wonder of hulle dit sal regkry? Die boere help vir Lumka uit die gleuf. Lumka is baie bly. Almal groet mekaar en die groep gaan huis toe.</p>
---	-------------	---

+





## DONDERDAG AKTIWITEIT 2

	<b>LEES</b>	Lees die  en  woorde van Aktiwiteit 1
	<b>SKRYF</b>	<ol style="list-style-type: none"><li>1. Wie het in die gleuf geval? _____ het in _____.</li><li>2. Hoekom dink jy het Lumka in die gleug gegly? Ek dink _____ gleuf is _____.</li><li>3. Wat word wortels en aartappels genoem? Dit word _____ genoem.</li><li>4. Waarvan word brood gemaak? Brood word van _____.</li><li>5. Wie is beste maats? Boer Jan _____ is beste _____.</li></ol>

## VRYDAG AKTIWITEIT 1

	<b>LEES</b>	Lees al die  en  woorde weer.
	<b>LEES</b>	Lees die storie van Donderdag Aktiwiteit 1.

## VRYDAG AKTIWITEIT 2

	<b>LEES</b>	Lees al die  en  woorde weer.
	<b>SKRYF</b>	Skryf die sinne in jou boek en maak die foute reg. <ol style="list-style-type: none"><li>1. boer jan en Boer siswe is maats</li><li>2. oppas vir die glas in die gleuf</li><li>3. op die plaas is groente graan en swane</li></ol>

# HUISTAAL WERKKAARTE

## AFRIKAANS GRAAD 2 TERMYN 1

# WEEK 9

### MAANDAG AKTIWITEIT 1


	KYK & HERHAAL	pragtige	winkel	fiets	betaal	streel
	KLANK	tooi	looi	vlooi	rooi	
		laai	kraai	taai	saai	
	LEES	Die kraai sien dat Boer Jan groente gaan saai. Vlooi sien ook die kraai. Wat gaan Boer Jan saai? Kraai en vlooi sien die graan. Hulle wonder of hulle die graan kan eet. Kraai dink die graan is taai, maar vlooi sê dit is nie taai nie. Boer Jan gaan vir kraai en vlooi looi as hulle sy graan eet.				
	SKRYF	Skryf die  en  woorde in jou woordeboek.				


### MAANDAG AKTIWITEIT 2

	LEES	Lees die  en  woorde van Aktiwiteit 1				
	LEES	Die meisie se mooi rooi rok is in die laai. Sy wil dit dra as hulle gaan braai. Sy swaai en draai met die rooi rok aan. Sy gooi haar arms in die lug en kraai van plesier. Haar familie gaan braai vir haar verjaarsdag. Sy wonder wie gaan almal kom.				
	SKRYF	Skryf n <b>sin</b> met: swaan Skryf 'n <b>vraag</b> met: stamp				

### DINSDAG AKTIWITEIT 1

	KYK & HERHAAL	pragtige	winkel	fiets	betaal	streel
	KLANK	spreeu	leeu	meeu	sneeu	
		koei	roei	groei	broei	

	LEES	Die spreeu, meeu en die leeu speel in die sneeu. Hulle skreeu van die lag en koei skud net sy kop. Koei wil nie in die sneeu speel nie. Hy bly by hennetjie waar sy op die strooi broei. Hulle sal later oor die dam roei en met spreeu, meeu en leeu gaan speel.
---	------	---



	SKRYF	<ol style="list-style-type: none"> <li>1. Wie se rooi rok is in die laai?</li> <li>2. Die _____ is in _____</li> <li>3. Hoveel diere speel in die sneeu?</li> <li>4. Daar is _____ wat in die _____.</li> </ol>
---	-------	---


## DINSDAG AKTIWITEIT 2

	LEES	Lees die  en  woorde van Aktiwiteit 1
---	------	---

	SKRYF	Skryf n <b>sin</b> met: gooi Skryf 'n <b>vraag</b> met: bloei
---	-------	--

## WOENSDAG AKTIWITEIT 1

	KYK & HERHAAL	pragtige	winkel	fiets	betaal	streef
	KLANK	kraan	kreun	krap	krom	
		knoei	knoop	knor	knaap	

	LEES	<p><u>Krap</u> en <u>kreef</u> bly in die see. Hulle bly in die see. Die <u>meeu</u> sien vir <u>krap</u> en <u>kreef</u>. <u>Kreef</u> <u>kreun</u>. Sy poot is <u>krom</u>. <u>Kreef</u> se poot is <u>krom</u>. <u>Krap</u> se poot is ook <u>krom</u>. <u>Kreef</u> en <u>krap</u> kry n <u>kramp</u> in hul poot. Chuck wonder wie <u>kreun</u> so. Dit is <u>kreef</u> wat <u>knor</u> en <u>kreun</u>. Chuck vra wie <u>knor</u> so? <u>Krap</u> sê dit is <u>kreef</u>. Sy poot is <u>krom</u>. Hy wil 'n <u>kruk</u> hê. <u>Krap</u> sê sy <u>knie</u> is ook seer. <u>Kreef</u> en <u>krap</u> wil n <u>kruk</u> hê. <u>Niemand</u> wil vir <u>krap</u> en <u>kreef</u> 'n <u>kruk</u> gee nie. <u>Chuck</u> gee vir <u>krap</u> en <u>kreef</u> 'n <u>kruk</u>. Nou <u>kreun</u> en <u>knors</u> <u>krap</u> en <u>kreef</u> nie meer nie.</p>
---	------	---

	SKRYF	<ol style="list-style-type: none"> <li>1. Saam met wie bly krap in die see? Krap en _____ in die _____.</li> </ol>
---	-------	--

2. Wie het vir krap 'n kruk gegee?  
 \_\_\_\_\_ gee vir \_\_\_\_\_ 'n \_\_\_\_\_.

### WOENSDAG AKTIWITEIT 2



LEES

Lees die  en  woorde van Aktiwiteit 1



SKRYF

Skryf die  en  woorde in jou woordeboek.  
 Skryf n sin met: taai  
 Skryf 'n vraag met: kners

### DONDERDAG AKTIWITEIT 1



KYK &  
HERHAAL

pragtige

winkel

fiets

betaal

streef



KLANK

proe

prooi

preek

pruik

plaas

plaat

plek

plan







LEES



Boer Jan ploeg op die plaas. Wie ploeg op die plaas? Boer Jan ploeg op die plaas. Hy plant en ploeg op die plaas. Daar is 'n plaat blomme waar hy ploeg en plant. Boer Jan het n plan. Hy wil die hele plek ploeg en plant. Die kat vang sy prooi. Dit is 'n vet muis. Wat eet die kat? Die kat eet sy prooi. Die prooi proe lekker. Die muis is die prooi en hy hardloop vining. Muis wil met kat praat. Kat wil pret hê met sy prooi. Hy waai en swaai sy poot. Muis wil nie 'n prooi wees nie, hy wil praat.

### DONDERDAG AKTIWITEIT 2

	<b>LEES</b>	Lees die  en  woorde van Aktiwiteit 1
	<b>SKRYF</b>	<ol style="list-style-type: none"> <li>1. Wat is die 2 goed wat Boer Jan plant? Boer Jan plant _____ en _____.</li> <li>2. Watter plan het Boer Jan gehad? _____ wou die _____ en _____.</li> <li>3. Vir wie het Chuck gehoor kreun en knor? Chuck het _____.</li> <li>4. Wat het Chuck gedoen om vir kreef en krap te help? Hy het vir hulle _____.</li> <li>5. Het kat met muis gepraat? _____, Kat het _____.</li> </ol>

### VRYDAG AKTIWITEIT 1

	<b>LEES</b>	Lees al die  en  woorde weer.
	<b>LEES</b>	Lees die storie van Donderdag Aktiwiteit 1.

### VRYDAG AKTIWITEIT 2

	<b>LEES</b>	Lees al die  en  woorde weer.
	<b>SKRYF</b>	<p>Skryf die sinne in jou boek en maak die foute reg.</p> <ol style="list-style-type: none"> <li>1. pas op vir die kat, hy gaan jou vang</li> <li>2. boer jan ploeg op sy plaas</li> <li>3. krap kreef muis en kat is diere in ons storie</li> </ol>

# HUISTAAL WERKKAARTE






## AFRIKAANS GRAAD 2 TERMYN 1

# WEEK 10

### MAANDAG AKTIWITEIT 1


	KYK & HERHAAL	susters	kuier	drink	boer	skuur
	KLANK	stoel	stout	steel	strooi	
		swart	swak	sweet	swem	
	LEES	Boetie is stout. Hy steel die swart stoel en klim op die kas. Wat doen boetie? Hy steel die swart stoel. Hoekom steel hy die swart stoel? Hy is te swak om op die kas te klim. Die sweet tap hom af maar hy wil op die kas klim. Hy kan bly wee shy het nie seergekry nie. Hy kon van die swart stoel afgeval het.				
	SKRYF	Skryf die  en  woorde in jou woordeboek.				


### MAANDAG AKTIWITEIT 2

	LEES	Lees die  en  woorde van Aktiwiteit 1				
	LEES	Jane <u>stap</u> vining. Wie <u>stap</u> vining? Dit is Jane. Sy <u>stap</u> vining en niemand kan haar <u>stamp</u> nie. Wie wil haar <u>stamp</u> ? Mandla is <u>stout</u> . Hy wil vir Jane <u>stamp</u> . Jane <u>stap</u> met 'n <u>stok</u> . Sy kan die blare met die <u>stok steek</u> . As sy moeg is gaan sit sy op haar <u>stoel</u> . Die <u>swart swaan swem</u> in die dam. Wie <u>swem</u> in die dam? Dit is die <u>swart swaan</u> . Sy <u>swem</u> in die dam. Daar is 'n <u>swaar swaan</u> ook in die dam. Die <u>swaar swaan swem</u> ook. Hy <u>swoeg</u> om te <u>swem</u> . Hy is te <u>swaar</u> en te <u>swak</u> .				
	SKRYF	Skryf n <b>sin</b> met: strooi Skryf 'n <b>vraag</b> met: swem				



### DINSDAG AKTIWITEIT 1

	KYK & HERHAAL	susters	kuier	drink	boer	skuur
	KLANK	gloei	glad	glip	gleuf	
		groente	grys	graat	grappie	

	<b>LEES</b>	<p>Lumka gly deur die <u>gleuf</u>. Wat het gebeur? Lumka het deur die <u>gleuf</u> gegly. Haar beste maat <u>glip</u> in die <u>gleuf</u> en help vir Lumka. Hulle moet oppas, daar is <u>glas</u> in die <u>gleuf</u>. Die <u>glas</u> <u>glinster</u> in die son. Lumka en haar beste maat kruip uit die <u>gleuf</u>. Boer Jan het klaar geploeg. Daar <u>groe</u>i <u>groente</u> en <u>graan</u> op die plaas. Wat het Boer Jan geplant. Hy het <u>groente</u> en <u>graan</u> geplant. Boer Siswe kom <u>groet</u> hom. Hy maak 'n <u>grappie</u> oor Boer Jan se <u>groente</u> en <u>graan</u>. Boer Jan lag vir die <u>grappie</u>. Die boere <u>groet</u> mekaar weer.</p>
---	-------------	---

	<b>SKRYF</b>	<ol style="list-style-type: none"> <li>1. Hoekom stap Jane vinnig? <b>Sodat niemand _____.</b></li> <li>2. Wat is die 2 boere se name? <b>Die boere se _____ is _____ en _____.</b></li> </ol>
---	--------------	--

### DINSDAG AKTIWITEIT 2


	<b>LEES</b>	Lees die  en  woorde van Aktiwiteit 1
---	-------------	---

	<b>SKRYF</b>	Skryf n <b>sin</b> met: grys Skryf 'n <b>vraag</b> met: glad
--	--------------	---

### WOENSDAG AKTIWITEIT 1

	<b>KYK &amp; HERHAAL</b>	susters	kuier	drink	boer	skuur
---	--------------------------	---------	-------	-------	------	-------

	<b>KLANK</b>	kooi	draai	skreeu	bloei
		kramp	kneus	praat	plooi

	<b>LEES</b>	<p>Sussie ry 'n wye draai met haar fiets. Sy skreeu van plesier. Wat doen sussie dan? Sy ry 'n wye draai en skreeu van plesier. O tog! Daar val sussie af! Haar been is gekneus. Daar is bloed op haar hand. Sy sê haar voet kramp. Wat het gebeur? Sussie het van haar fiets af geval. Sy bloei maar kan nog praat. Sy gaan nie weer 'n wye draai maak nie.</p>
---	-------------	--

	<b>SKRYF</b>	<ol style="list-style-type: none"> <li>1. Wie het van haar fiets afgeval? <b>_____ het van _____.</b></li> <li>2. Wat was op haar hand? <b>Daar was _____ hand.</b></li> </ol>
---	--------------	--



## WOENSDAG AKTIWITEIT 2



LEES

Lees die  en  woorde van Aktiwiteit 1



SKRYF

Skryf die  en  woorde in jou woordeboek.

Skryf 'n **sin** met: glinster

Skryf 'n **vraag** met: groet

## DONDERDAG AKTIWITEIT 1



KYK &  
HERHAAL

susters

kuier

drink

boer

skuur



KLANK

stap

swoeg

glinster

gluur

groet

stap

glas

gly






LEES



Vandag vier ons Mandla se verjaarsdag. Almal bring pragtige geskenke. Hulle het spesiale klerre aan vir die partytjie.

Die uitnodiging het gesê dat hulle moet deftig aan trek. Daar is klein stoeltjies vir hulle om op te sit. Mandla wens dat sy ouma en oupa ook daar sal in stap. Sy oë glinster toe hy sy ouma en oupa sien. Dit was die beste verjaarsdag ooit. Hy het ook 'n rooi fiet gekry. Die maats belsuit om almal op die fiets te ry.





## DONDERDAG AKTIWITEIT 2

	LEES	Lees die  en  woorde van Aktiwiteit 1
	SKRYF	<ol style="list-style-type: none"><li>1. Wie se partytjie is dit? Dit is _____.</li><li>2. Wat het hy vir sy verjaarsdag gekry? Hy het 'n _____ gekry.</li><li>3. Watter groot wens het Mandla gehad? Hy het gewens _____ en _____ ook kan _____.</li><li>4. Hoe moes die kinders aantrek? Die kinders _____.</li><li>5. Waarop het hulle gesit? Hulle het _____.</li></ol>

## VRYDAG AKTIWITEIT 1

	LEES	Lees al die  en  woorde weer.
	LEES	Lees die storie van Donderdag Aktiwiteit 1.

## VRYDAG AKTIWITEIT 2

	LEES	Lees al die  en  woorde weer.
	SKRYF	Skryf die sinne in jou boek en maak die foute reg. <ol style="list-style-type: none"><li>1. veels geluk Mandla</li><li>2. mandla wens sy ouma en oupa kan daar wees</li><li>3. ouma oupa en al sy maats was by die partytjie</li></ol>

# HUISTAAL WERKKAARTE






## AFRIKAANS GRAAD 2 TERMYN 1

# WEEK 3

### MAANDAG AKTIWITEIT 1

	KYK & HERHAAL	verjaarda	wonder	familie	ooit	iemand
	KLANK	arm	kerm	swem	skerp	
		terg	beurt	skaars	wors	
	LEES	Sussie <u>kerm</u> want haar <u>arm</u> is seer. Sy kan nie nou <u>swem</u> nie. Dit is nou boetie se <u>beurt</u> om <u>wors</u> te braai. Hy <u>terg</u> haar oor haar <u>arm</u> .				
	SKRYF	Skryf die  en  woorde in jou woordeboek.				

### MAANDAG AKTIWITEIT 2


	LEES	Lees die  en  woorde van Aktiwiteit 1				
	LEES	Boetie sny die <u>wors</u> met 'n <u>skerp</u> mes. Sussie kan nie help nie, haar <u>arm</u> is seer. Sy sê dit is haar <u>beurt</u> om te braai en swem.				
	SKRYF	Skryf n <b>sin</b> met: kerm Skryf 'n <b>vraag</b> met: beurt				

### DINSDAG AKTIWITEIT 1





	KYK & HERHAAL	verjaarda	wonde	familie	ooit	iemand
	KLANK	tooi	nooi	kooi	vlooi	
		rooi	mooi	gooi	hooi	
	LEES	Die <u>nooi</u> dra 'n <u>rooi</u> rok. Sy <u>gooi</u> die <u>hooi</u> oor die <u>vlooi</u> . Die <u>vlooi</u> kruip weg in die <u>kooi</u> . Haar <u>rooi</u> rok is vol <u>strooi</u> .				
	SKRYF	Skryf die  en  woorde in jou woordeboek.				

### DINSDAG AKTIWITEIT 2

	LEES	Lees die  en  woorde van Aktiwiteit 1				
---	------	---	--	--	--	--

	SKRYF	Skryf n <b>sin</b> met: vlooi Skryf 'n <b>vraag</b> met: nooi
---	-------	--



### WOENSDAG AKTIWITEIT 1

	KYK & HERHAAL	verjaarda	wonder	familie	ooit	iemand
	KLANK	laai	taai	waai	swaai	
		kraai	draai	braai	saai	
	LEES	Mandla <u>swaai</u> en <u>draai</u> en <u>waai</u> sy arms. Die <u>kraai</u> vlieg 'n <u>draai</u> . In Mandla se <u>laai</u> is 'n <u>taai</u> toffie, hy <u>draai</u> dit toe en gooi dit weg.				
	SKRYF	1. Wie draai en swaai? _____ draai en swaai. 2. Wat is in Mandla se laai? In Mandla se laai _____.				

### WOENSDAG AKTIWITEIT 2

	LEES	Lees die  en  woorde van Aktiwiteit 1
	SKRYF	Skryf die  en  woorde in jou woordeboek. Skryf n <b>sin</b> met: kraai Skryf 'n <b>vraag</b> met: braai

### DONDERDAG AKTIWITEIT 1

	KYK & HERHAAL	verjaardag	wonder	familie	ooit	iemand
	KLANK	tooi	kooi	vlooi	rooi	
		laai	swaai	kraai	draai	

	<p>LEES</p>		<p>Mandla se <u>kooi</u> is <u>rooi</u>. Hy <u>swaai</u> en <u>draai</u> en <u>waai</u> vir die <u>vlooi</u>. Boetie <u>kraai</u> van die lag, want die <u>vlooi</u> gaan vir Mandla looi. Hy haal die <u>rooi</u> toffie uit die <u>laai</u> en roep vir <u>vlooi</u> en Mandla om te kom <u>proe</u>. Almal <u>swaai</u> nou saam en Mandla en <u>vlooi</u> kruip weg agter die <u>kooi</u>.</p>
--	-------------	---	--


## DONDERDAG AKTIWITEIT 2

	<p>LEES</p>	<p>Lees die  en  woorde van Aktiwiteit 1</p>
	<p>SKRYF</p>	<ol style="list-style-type: none"> <li>1. Wie se kooi is rooi? _____ se kooi _____.</li> <li>2. Wat doen Mandla? Mandla _____.</li> <li>3. Hoekom kraai Boetoe van die lag? Hy kraai _____.</li> <li>4. Watter kleur is die toffie? Die toffee _____.</li> <li>5. Wie kruip agter die kooi weg? _____ en _____ kruip _____.</li> </ol>

## VRYDAG AKTIWITEIT 1

	<p>LEES</p>	<p>Lees al die  en  woorde weer.</p>
	<p>LEES</p>	<p>Lees die storie van Donderdag Aktiwiteit 1.</p>

## VRYDAG AKTIWITEIT 2

	<b>LEES</b>	Lees al die  en  woorde weer.
	<b>SKRYF</b>	Skryf die sinne in jou boek en maak die foute reg. <ol style="list-style-type: none"><li>1. mandla en Vlooi is maats</li><li>2. is dit waar dat Boetie lekker lag</li><li>3. mandla draai swaai en waai sy arms</li></ol>

# HUISTAAL WERKKAARTE






## AFRIKAANS GRAAD 2 TERMYN 1

# WEEK 4




### MAANDAG AKTIWITEIT 1


	KYK & HERHAAL	partytjie	idees	klere	deftig	uitnodi
	KLANK	mooi	nooi	vlooi	rooi	
		laai	taai	swaai	draai	
	LEES	Zanele het 'n <u>mooi rooi</u> rok. Sy <u>draai</u> en <u>swaai</u> om die rok vir ma te wys. <u>Vlooi</u> kruip weg in die <u>laai</u> en wag vir Zanele om klaar te <u>draai</u> en te <u>swaai</u> . Sy poot is <u>taai</u> van die toffie in die <u>laai</u> .				
	SKRYF	Skryf die  en  woorde in jou woordeboek.				

### MAANDAG AKTIWITEIT 2





	LEES	Lees die  en  woorde van Aktiwiteit 1				
	LEES	Zanele wil ook <u>wors braai</u> . <u>Vlooi kraai</u> van die lag. Zanele kan nie <u>wors braai</u> in haar <u>mooi rooi</u> rok nie. Zanele <u>nooi</u> vir <u>vlooi</u> om die <u>wors</u> te <u>braai</u> .				
	SKRYF	Skryf n <b>sin</b> met: mooi Skryf 'n <b>vraag</b> met: taai				

### DINSDAG AKTIWITEIT 1





	KYK & HERHAAL	partytjie	idees	klere	deftig	uitnodiging
	KLANK	spreeu	sneeu	leeu	skreeu	
		eeu	meeu			
	LEES	Die <u>spreeu</u> wil in die <u>sneeu</u> vlieg. Dit sal 'n <u>eeu</u> vat vir die <u>meeu</u> en die <u>spreeu</u> om in die <u>sneeu</u> te vlieg. <u>Leeu skreeu</u> vir hulle dat hulle nie in die <u>sneeu</u> kan vlieg nie. Die <u>spreeu</u> en die <u>meeu</u> wonder of <u>leeu</u> reg is.				

	<b>SKRYF</b>	<p>1. Wie wil in die sneeu vlieg?          _____ en _____ wil in die _____.</p> <p>2. Wat doen die leeu?          Die leeu _____.</p>
---	--------------	---

### DINSDAG AKTIWITEIT 2

	<b>LEES</b>	Lees die  en  woorde van Aktiwiteit 1
	<b>SKRYF</b>	<p>Skryf n <b>sin</b> met: sneeu          Skryf 'n <b>vraag</b> met: skreeu</p>

### WOENSDAG AKTIWITEIT 1





	<b>KYK &amp; HERHAAL</b>	partytjie	idees	klere	deftig	uitnodiging
	<b>KLANK</b>	groeï	broeï	koeï	boeï	
		bloeï	roeï			
	<b>LEES</b>	<p><u>Koeï</u> eet die gras wat in die veld <u>groeï</u>. Die gras <u>groeï</u> in die veld. <u>Koeï</u> eet die gras. Sy tong <u>bloeï</u>. <u>Koeï</u> eet te veel gras wat <u>groeï</u>. Sy tong <u>bloeï</u> van die gras. Hennetjie moet op die gras <u>broeï</u>. Die gras wat in die veld <u>groeï</u>.</p>				
	<b>SKRYF</b>	<p>1. Wat eet Koeï?          Koeï eet _____.</p> <p>2. Waar moet Hennetjie broeï?          Hennetjie moet _____ broeï.</p>				

### WOENSDAG AKTIWITEIT 2





	<b>LEES</b>	Lees die  en  woorde van Aktiwiteit 1
	<b>SKRYF</b>	<p>Skryf die  en  woorde in jou woordeboek.          Skryf n <b>sin</b> met: groei          Skryf 'n <b>vraag</b> met: broeï</p>



## DONDERDAG AKTIWITEIT 1

	KYK & HERHAAL	partytjie	idees	klere	deftig	uitnodiging	
	KLANK	spreeu	meeu	leeu	skreeu		
		groei	broei	koei	boei		
	LEES					<p>Die <u>spreeu</u> en die <u>meeu</u> sien vir <u>koei</u>. <u>Koei</u> eet gras wat <u>groei</u>. <u>Leeu</u> sien ook vir <u>koei</u>. <u>Leeu</u> <u>skreeu</u> vir <u>meeu</u> en <u>spreeu</u>. <u>Koei</u> se tong <u>bloei</u>. <u>Hennetjie</u> sien vir <u>meeu</u> en <u>spreeu</u>. <u>Hennetjie</u> sien <u>koei</u> se tong <u>bloei</u>. Sy <u>broei</u> op die gras. Die gras laat <u>koei</u> se tong <u>bloei</u>.</p>	





## DONDERDAG AKTIWITEIT 2

	LEES	Lees die  en  woorde van Aktiwiteit 1
	SKRYF	<ol style="list-style-type: none"> <li>Wie sien vie koei? _____ en _____ sien vir _____</li> <li>Hoekom skreeu leeu? Leeu skreeu want _____</li> <li>Wat doen hennetjie op die gras? Sy _____ op die _____</li> <li>Hoeveel diere is in die storie? Daar is _____ in die storie.</li> <li>Hoekom bloei koei se tong? _____ se tong bloei, want _____.</li> </ol>

## VRYDAG AKTIWITEIT 1

	<b>LEES</b>	Lees al die  en  woorde weer.
	<b>LEES</b>	Lees die storie van Donderdag Aktiwiteit 1.

## VRYDAG AKTIWITEIT 2

	<b>LEES</b>	Lees al die  en  woorde weer.
	<b>SKRYF</b>	Skryf die sinne in jou boek en maak die foute reg. 1. koei en hennetjie sien mekaar. 2. die leeu spreek en meeu sien vir koei. 3. waar broei hennetjie.

# HUISTAAL WERKKAARTE






## AFRIKAANS GRAAD 2 TERMYN 1

# WEEK 5

### MAANDAG AKTIWITEIT 1



	KYK & HERHAAL	klein	vinnig	wens	nuwe	plan
	KLANK	spreeu	meeu	leeu	skreeu	
		groei	broei	koei	bloei	
	LEES	Die <u>spreeu</u> en die <u>meeu</u> sien vir <u>koei</u> . <u>Koei</u> eet gras wat <u>groei</u> . <u>Leeu</u> sien ook vir <u>koei</u> . <u>Leeu</u> <u>skreeu</u> vir <u>meeu</u> en <u>spreeu</u> . <u>Koei</u> se tong <u>bloei</u> . Hennetjie sien vir <u>meeu</u> en <u>spreeu</u> . Hennetjie sien <u>koei</u> se tong <u>bloei</u> . Sy <u>broei</u> op die gras. Die gras laat koei se tong <u>bloei</u> .				
	SKRYF	Skryf die  en  woorde in jou woordeboek.				

### MAANDAG AKTIWITEIT 2





	LEES	Lees die  en  woorde van Aktiwiteit 1				
	LEES	Die <u>koei</u> <u>loei</u> en vreet die gras wat <u>groei</u> . Is dit goed vir <u>koei</u> om die gras wat <u>groei</u> te eet? Nee, dit is nie goed vir <u>koei</u> nie. Sy tong gaan <u>bloei</u> . Wat sien <u>spreeu</u> en <u>meeu</u> ? <u>Spreeu</u> en <u>meeu</u> sien <u>koei</u> se tong <u>bloei</u> . Hoekom <u>bloei</u> <u>koei</u> se tong? <u>Koei</u> eet te veel gras. <u>Leeu</u> <u>skreeu</u> vir <u>koei</u> om nie die gras te eet nie. Hennetjie wil <u>broei</u> op die gras.				
	SKRYF	Skryf n <b>sin</b> met: koei Skryf 'n <b>vraag</b> met: meeu				

### DINSDAG AKTIWITEIT 1





	KYK & HERHAAL	klein	vinnig	wens	nuwe	plan
	KLANK	kraan	krap	kreun	krop	
		kreef	krom	kramp	kruk	

	LEES	<u>Krap</u> en <u>kreef</u> bly in die see. Hulle bly in die see. Die <u>meeu</u> sien vir <u>krap</u> en <u>kreef</u> . <u>Kreef</u> <u>kreun</u> . Sy poot is <u>krom</u> . <u>Kreef</u> se poot is <u>krom</u> . <u>Krap</u> se poot is ook <u>krom</u> . <u>Kreef</u> en <u>krap</u> kry n <u>kramp</u> in hul poot.
	SKRYF	1. Wat is fout met kreef se poot? Kreef se poot _____. 2. Waar bly kreef en krap? Hulle bly in _____.

## DINSDAG AKTIWITEIT 2




	LEES	Lees die  en  woorde van Aktiwiteit 1
	SKRYF	Skryf n <b>sin</b> met: kreun Skryf 'n <b>vraag</b> met: krom

## WOENSDAG AKTIWITEIT 1

	KYK & HERHAA	klein	vinnig	wens	nuwe	plan
	KLANK	knoei	kneus	knoop	knor	
		knaap	knap	knors	knie	
	LEES	Chuck wonder wie <u>kreun</u> so. Dit is <u>kreef</u> wat <u>knor</u> en <u>kreun</u> . Chuck vra wie <u>knor</u> so? <u>Krap</u> sê dit is <u>kreef</u> . Sy poot is <u>krom</u> . Hy wil 'n <u>kruk</u> hê. <u>Krap</u> sê sy <u>knie</u> is ook seer. <u>Kreef</u> en <u>krap</u> wil n <u>kruk</u> hê. <u>Niemand</u> wil vir <u>krap</u> en <u>kreef</u> 'n <u>kruk</u> gee nie. <u>Chuck</u> gee vir <u>krap</u> en <u>kreef</u> 'n <u>kruk</u> . Nou <u>kreun</u> en <u>knors</u> <u>krap</u> en <u>kreef</u> nie meer nie.				
	SKRYF	1. Wie knor en kreun? Kreef _____, want _____. 2. Wat doen Chuck? Chuck gee vir _____ en _____ 'n _____.				

## WOENSDAG AKTIWITEIT 2

	LEES	Lees die  en  woorde van Aktiwiteit 1
---	------	---

	<b>SKRYF</b>	Skryf die  en  woorde in jou woordeboek. Skryf n <b>sin</b> met: kneus Skryf 'n <b>vraag</b> met: knaap
---	--------------	---

### DONDERDAG AKTIWITEIT 1

	<b>KYK &amp; HERHAAL</b>	klein	vinnig	wens	nuwe	plan
	<b>KLANK</b>	kraan	krap	kreun	krop	
		knaap	knap	kners	knie	

	<b>LEES</b>		<p><u>Krap</u> en <u>kreef</u> is <u>familie</u>.          Hulle is <u>rooi</u> en woon in die see. <u>Krap</u> se <u>knie</u> is seer en <u>kreef</u> se <u>poot</u> is seer. Hulle soek elkeen n <u>kruk</u>. Chuck gee vir hulle elkeen 'n <u>mooi rooi kruk</u>. Nou <u>kreun</u> en <u>steun</u> hulle nie meer nie. <u>Kraai</u> lag vir <u>krap</u> en <u>kreef</u> wat met hulle <u>mooi rooi kruk</u> loop</p>
--	-------------	--	---





### DONDERDAG AKTIWITEIT 2

	<b>LEES</b>	Lees die  en  woorde van Aktiwiteit 1
	<b>SKRYF</b>	<ol style="list-style-type: none"> <li>Wie is Chuck?            Chuck _____ die _____.</li> <li>Waar bly kreef?            Kreef bly _____ see.</li> <li>Is krap familie van kreef?            Ja, _____ van _____.</li> <li>Waarmee loop krap?            Hy _____ met 'n _____.</li> <li>Hoekom lag kraai?            Kraai lag want _____ loop met 'n _____.</li> </ol>

## VRYDAG AKTIWITEIT 1

	<b>LEES</b>	Lees al die  en  woorde weer.
	<b>LEES</b>	Lees die storie van Donderdag Aktiwiteit 1.

## VRYDAG AKTIWITEIT 2

	<b>LEES</b>	Lees al die  en  woorde weer.
	<b>SKRYF</b>	Skryf die sinne in jou boek en maak die foute reg. <ol style="list-style-type: none"><li>1. die lorrie se naam is chuck</li><li>2. wie gee vir kreef 'n kruk</li><li>3. die krap kreef en vi swoon in die see</li></ol>

# HUISTAAL WERKKAARTE





## AFRIKAANS GRAAD 2 TERMYN 1

# WEEK 6



### MAANDAG AKTIWITEIT 1


	KYK & HERHAAL	bekend	kilometers	atleet	droom	beste
	KLANK	kraan	krap	kreun	kreef	
		knaap	knap	kners	knie	
	LEES	<p><u>Krap</u> en <u>kreef</u> is <u>familie</u>. Hulle is <u>rooi</u> en woon in die see. <u>Krap</u> se <u>knie</u> is seer en <u>kreef</u> se <u>poot</u> is seer. Hulle soek elkeen n <u>kruk</u>. Chuck gee vir hulle elkeen 'n <u>mooi rooi kruk</u>. Nou <u>kreun</u> en <u>steun</u> hulle nie meer nie. <u>Kraai</u> lag vir <u>krap</u> en <u>kreef</u> wat met hulle <u>mooi rooi kruk</u> loop</p>				
	SKRYF	Skryf die  en  woorde in jou woordeboek.				

### MAANDAG AKTIWITEIT 2

	LEES	Lees die  en  woorde van Aktiwiteit 1				
	LEES	<p>Chuck wonder wie <u>kreun</u> so. Dit is <u>kreef</u> wat <u>knor</u> en <u>kreun</u>. Chuck vra wie <u>knor</u> so? <u>Krap</u> sê dit is <u>kreef</u>. Sy poot is <u>krom</u>. Hy wil 'n <u>kruk</u> hê. <u>Krap</u> sê sy <u>knie</u> is ook seer. <u>Kreef</u> en <u>krap</u> wil n <u>kruk</u> hê. <u>Niemand</u> wil vir <u>krap</u> en <u>kreef</u> 'n <u>kruk</u> gee nie. <u>Chuck</u> gee vir <u>krap</u> en <u>kreef</u> 'n <u>kruk</u>. Nou <u>kreun</u> en <u>kners</u> <u>krap</u> en <u>kreef</u> nie meer nie.</p>				
	SKRYF	<p>Skryf n <b>sin</b> met: kraan          Skryf 'n <b>vraag</b> met: knaap</p>				

### DINSDAG AKTIWITEIT 1


	KYK & HERHAAL	bekend	kilometers	atleet	droom	beste
	KLANK	plaas	ploeg	plaat	plant	
		pluis	plooi	plan	plek	

	LEES	Boer Jan <u>ploeg</u> op die <u>plaas</u> . Wie <u>ploeg</u> op die <u>plaas</u> ? Boer Jan <u>ploeg</u> op die <u>plaas</u> . Hy <u>plant</u> en <u>ploeg</u> op die <u>plaas</u> . Daar is 'n <u>plaat</u> blomme <u>waar</u> hy <u>ploeg</u> en <u>plant</u> . Boer Jan het n <u>plan</u> . Hy wil die hele <u>plek</u> <u>ploeg</u> en <u>plant</u> .
---	------	---



	SKRYF	1. Wie ploeg die plaas? Boer Jan _____. 2. Waar wil hy ploeg en plant? Hy wil die _____ ploeg _____.
---	-------	---


### DINSDAG AKTIWITEIT 2

	LEES	Lees die  en  woorde van Aktiviteit 1
---	------	---

	SKRYF	Skryf n <b>sin</b> met: kreun Skryf 'n <b>vraag</b> met: krom
---	-------	--




### WOENSDAG AKTIWITEIT 1

	KYK & HERHAAL	bekend	kilometers	atleet	droom	beste
	KLANK	proe	pruik	praat	pret	
		prooi	proes	preek		



	LEES	Die kat vang sy <u>prooi</u> . Dit is 'n vet muis. Wat eet die kat? Die kat eet sy <u>prooi</u> . Die <u>prooi</u> <u>proe</u> lekker. Die muis is die <u>prooi</u> en hy hardloop vining. Muis wil met kat <u>praat</u> . Kat wil <u>pret</u> hê met sy <u>prooi</u> . Hy waai en swaai sy poot. Muis wil nie 'n <u>prooi</u> wees nie, hy wil <u>praat</u> .
---	------	--

	SKRYF	1. Hoekom wil kat vir muis vang? Muis is _____. 2. Wat wil muis doen? Muis wil _____.
---	-------	--



### WOENSDAG AKTIWITEIT 2

	LEES	Lees die  en  woorde van Aktiviteit 1
---	------	---



	<b>SKRYF</b>	Skryf die  en woorde in jou woordeboek. Skryf n <b>sin</b> met: plaas Skryf 'n <b>vraag</b> met: plan
---	--------------	--


**DONDERDAG AKTIWITEIT 1**

	<b>KYK &amp; HERHAAL</b>	bekend	kilometers	atleet	droom	beste
	<b>KLANK</b>	pluis	plooi	plan	plek	
		proe	prooi	praat	pret	

	<b>LEES</b>	 <p>Die klein muis wil nie kat se prooi wees nie. Hy wil met kat praat, maar kat wil nie hoor nie. Kat draai en draai om sy prooi. Hy proe al hoe lekker die prooi is. Muis roep vir vlooi. Vlooi moet 'n plan maak. Vlooi soek n plek vir muis om weg te kruip. Muis wens kat hoor nie van hulle plan nie.</p>	<p>Die klein muis wil nie kat se prooi wees nie. Hy wil met kat praat, maar kat wil nie hoor nie. Kat draai en draai om sy prooi. Hy proe al hoe lekker die prooi is. Muis roep vir vlooi. Vlooi moet 'n plan maak. Vlooi soek n plek vir muis om weg te kruip. Muis wens kat hoor nie van hulle plan nie.</p>
---	-------------	--	--

**DONDERDAG AKTIWITEIT 2**




	<b>LEES</b>	Lees die  en  woorde van Aktiwiteit 1
---	-------------	---

	<b>SKRYF</b>	<ol style="list-style-type: none"> <li>1. Wie wil vir muis vang? _____ vir muis _____.</li> <li>2. Is kat lus vir die prooi? _____ is lus _____</li> <li>3. Wat doen vlooi? Vlooi _____ 'n _____.</li> <li>4. Hoekom waai en swaai kat sy poot? Hy _____ met sy _____.</li> <li>5. Wie dink jy is bang? Ek dink _____.</li> </ol>
---	--------------	---

### VRYDAG AKTIWITEIT 1

	<b>LEES</b>	Lees al die  en  woorde weer.
	<b>LEES</b>	Lees die storie van Donderdag Aktiwiteit 1.

### VRYDAG AKTIWITEIT 2

	<b>LEES</b>	Lees al die  en  woorde weer.
	<b>SKRYF</b>	Skryf die sinne in jou boek en maak die foute reg. <ol style="list-style-type: none"> <li>1. Kat muis en vlooi is almal diere.</li> <li>2. Die muis is die kat se prooi</li> <li>3. Vlooi het 'n slim plan.</li> </ol>

# HUISTAAL WERKKAARTE

## AFRIKAANS GRAAD 2 TERMYN 1

# WEEK 7

### MAANDAG AKTIWITEIT 1


	KYK & HERHAAL	fiets	band	seergekry	wonder	honger
	KLANK	plaas	ploeg	plaat	plant	
		prooi	proes	preek	proe	
	LEES	Die kat vang sy <u>prooi</u> . Dit is 'n vet muis. Wat eet die kat? Die kat eet sy <u>prooi</u> . Die <u>prooi</u> <u>proe</u> lekker. Die muis is die <u>prooi</u> en hy hardloop vining. Muis wil met kat <u>praat</u> . Kat wil <u>pret</u> hê met sy <u>prooi</u> . Hy waai en swaai sy poot. Muis wil nie 'n <u>prooi</u> wees nie, hy wil <u>praat</u> .				
	SKRYF	Skryf die  en  woorde in jou woordeboek.				


### MAANDAG AKTIWITEIT 2

	LEES	Lees die  en  woorde van Aktiwiteit 1				
	LEES	Boer Jan <u>ploeg</u> op die <u>plaas</u> . Wie <u>ploeg</u> op die <u>plaas</u> ? Boer Jan <u>ploeg</u> op die <u>plaas</u> . Hy <u>plant</u> en <u>ploeg</u> op die <u>plaas</u> . Daar is 'n <u>plaat</u> blomme <u>waar</u> hy <u>ploeg</u> en <u>plant</u> . Boer Jan het n <u>plan</u> . Hy wil die hele <u>plek</u> <u>ploeg</u> en <u>plant</u> .				
	SKRYF	Skryf n <u>sin</u> met: prooi Skryf 'n <u>vraag</u> met: plaas				

### DINSDAG AKTIWITEIT 1


	KYK & HERHAAL	fiets	band	seergekry	wonde	honger
	KLANK	stoel	stout	steel	steek	
		stap	strooi	stamp	stok	

	LEES	Jane <u>stap</u> vining. Wie <u>stap</u> vining? Dit is Jane. Sy <u>stap</u> vining en niemand kan haar <u>stamp</u> nie. Wie wil haar <u>stamp</u> ? Mandla is <u>stout</u> . Hy wil vir Jane <u>stamp</u> . Jane <u>stap</u> met 'n <u>stok</u> . Sy kan die blare met die <u>stok steek</u> . As sy moeg is gaan sit sy op haar <u>stoel</u> .
---	------	---



	SKRYF	1. Wat doen Jane met die stok? Jane _____ blare met _____. 2. Wie is stout? _____ Is _____ Hy wil vir _____.
---	-------	---


### DINSDAG AKTIWITEIT 2


	LEES	Lees die  en  woorde van Aktiwiteit 1
---	------	---

	SKRYF	Skryf n <b>sin</b> met: stoel Skryf 'n <b>vraag</b> met: stout
---	-------	---

### WOENSDAG AKTIWITEIT 1




	KYK & HERHAAL	fiets	band	seergekry	wonde	honger
	KLANK	swoeg	swak	swart	sweet	
		swem	swerm	swaan	swaar	

	LEES	Die <u>swart swaan swem</u> in die dam. Wie <u>swem</u> in die dam? Dit is die <u>swart swaan</u> . Sy <u>swem</u> in die dam. Daar is 'n <u>swaar swaan</u> ook in die dam. Die <u>swaar swaan swem</u> ook. Hy <u>swoeg</u> om te <u>swem</u> . Hy is te <u>swaar</u> en te <u>swak</u> .
---	------	---

	SKRYF	1. Hoeveel swane is in die dam? Daar is _____. 2. Hoekom swoeg die swaan? Hy swoeg want _____.
---	-------	---





### WOENSDAG AKTIWITEIT 2

	LEES	Lees die  en  woorde van Aktiwiteit 1
---	------	---

	SKRYF	Skryf die  en  woorde in jou woordeboek.
---	-------	--

Skryf n **sin** met: swem  
 Skryf 'n **vraag** met: swaar


### DONDERDAG AKTIWITEIT 1

	<b>KYK &amp; HERHAAL</b>	fiets	band	seergekry	wonde	honger	
	<b>KLANK</b>	stoel	stout	steel	steek		
		swoeg	swak	swart	sweet		
	<b>LEES</b>					<p>Daar is 'n swart swaan en 'n swaar swaan in die dam. Hulle swem lekker. Hulle swem vining. Kreef en krap swem nie in die dam nie. Hulle woon in die see. Die swaar swaan se knie is ook seer. Kreef gee vir hum sy kruk. Oppas! Swart swaan gaan die kruk steel. Swart swaan is stout.</p>	


### DONDERDAG AKTIWITEIT 2

	<b>LEES</b>	Lees die  en  woorde van Aktiwiteit 1
---	-------------	---





<b>SKRYF</b>	1. Watter kleur is die swaan?
--------------	-------------------------------

		<p>Die swaan _____.</p> <p>2. Wie is stout?</p> <p>Die _____ is _____.</p> <p>3. Wat gee kreef vir swaar swaan?</p> <p>Kreef gee _____ vir _____ swaan.</p> <p>4. Woon kreef en krap ook in die dam?</p> <p>_____, kreef en krap _____ nie.</p> <p>5. Hoekom swoeg swaar swaan om te swem?</p> <p>Hy swoeg, want _____.</p>
---	--	---

### VRYDAG AKTIWITEIT 1

	LEES	Lees al die  en  woorde weer.
	LEES	Lees die storie van Donderdag Aktiwiteit 1.

### VRYDAG AKTIWITEIT 2

	LEES	Lees al die  en  woorde weer.
	SKRYF	<p>Skryf die sinne in jou boek en maak die foute reg.</p> <ol style="list-style-type: none"> <li>1. Wie is op die dam</li> <li>2. Swaan kreef en krap is maats.</li> <li>3. Swaar swaan kan nie swem nie.</li> </ol>

# HUISTAAL WERKKAARTE

## AFRIKAANS GRAAD 2 TERMYN 1

# WEEK 8

### MAANDAG AKTIWITEIT 1


	<b>KYK &amp; HERHAAL</b>	besluit	kruip	hardloop	roep	gekry
	<b>KLANK</b>	stap	strooi	stamp	stok	
		swem	swerm	swaan	swaar	
	<b>LEES</b>	Die <u>swart swaan swem</u> in die dam. Wie <u>swem</u> in die dam? Dit is die <u>swart swaan</u> . Sy swem in die dam. Daar is 'n <u>swaar swaan</u> ook in die dam. Die <u>swaar swaan swem</u> ook. Hy <u>swoeg</u> om te <u>swem</u> . Hy is te <u>swaar</u> en te <u>swak</u> .				
	<b>SKRYF</b>	Skryf die  en  woorde in jou woordeboek.				


### MAANDAG AKTIWITEIT 2

	<b>LEES</b>	Lees die  en  woorde van Aktiwiteit 1				
	<b>LEES</b>	Daar is 'n swart swaan en 'n swaar swaan in die dam. Hulle swem lekker. Hulle swem vining. Kreef en krap swem nie in die dam nie. Hulle woon in die see. Die swaar swaan se knie is ook seer. Kreef gee vir hum sy kruk. Oppas! Swart swaan gaan die kruk steel. Swart swaan is stout.				
	<b>SKRYF</b>	Skryf n <b>sin</b> met: swaan Skryf 'n <b>vraag</b> met: stamp				

### DINSDAG AKTIWITEIT 1


	<b>KYK &amp; HERHAAL</b>	besluit	kruip	hardloop	roep	gekry
	<b>KLANK</b>	gloei	glad	glip	gleuf	
		glinster	glas	gly	gluur	

	LEES	Lumka gly deur die <u>gleuf</u> . Wat het gebeur? Lumka het deur die <u>gleuf</u> gegly. Haar beste maat <u>glip</u> in die <u>gleuf</u> en help vir Lumka. Hulle moet oppas, daar is <u>glas</u> in die <u>gleuf</u> . Die <u>glas</u> <u>glinster</u> in die son. Lumka en haar beste maat kruip uit die <u>gleuf</u> .
---	------	---

	SKRYF	1. Wie help vir Lumka? Haar _____ help _____. 2. Wat glinster in die son? Die _____ in die _____.
---	-------	--

## DINSDAG AKTIWITEIT 2


	LEES	Lees die  en  woorde van Aktiwiteit 1
---	------	---

	SKRYF	Skryf n <b>sin</b> met: gloei Skryf 'n <b>vraag</b> met: glinster
---	-------	--

## WOENSDAG AKTIWITEIT 1

	KYK & HERHAAL	besluit	kruip	hardloop	roep	gekry
---	---------------	---------	-------	----------	------	-------

	KLANK	groente	grys	graat	grappie
		groet	groei	graan	groep

	LEES	Boer Jan het klaar geploeg. Daar <u>groe</u> i <u>groente</u> en <u>graan</u> op die plaas. Wat het Boer Jan geplant. Hy het <u>groente</u> en <u>graan</u> geplant. Boer Siswe kom <u>groet</u> hom. Hy maak 'n <u>grappie</u> oor Boer Jan se <u>groente</u> en <u>graan</u> . Boer Jan lag vir die <u>grappie</u> . Die boere <u>groet</u> mekaar weer.
---	------	--

	SKRYF	1. Wat groei alles op Boer Jan se plaas? Daar _____ en _____ op Boer Jan _____. 2. Waaroor gaan Boer Siswe se grappie? Boer Siswe maak _____ oor Boer _____.
---	-------	---



## WOENSDAG AKTIWITEIT 2

	LEES	Lees die  en  woorde van Aktiwiteit 1
	SKRYF	Skryf die  en  woorde in jou woordeboek. Skryf n <b>sin</b> met: grys Skryf 'n <b>vraag</b> met: groet





## DONDERDAG AKTIWITEIT 1

	KYK & HERHAAL	besluit	kruip	hardloop	roep	gekry
	KLANK	glinster	glas	gly	gluur	
		groet	groeï	graan	groep	

	LEES	 <p>Lumka kan seerkry as sy in die gleuf val. Daar is glas in die gleuf. Dit glinster in die son. Dalk kan Boer Jan haar help. Hy is klaar geploeg aan sy graan en groente. Boer Jan en Boer Siswe is beste maats. Saam sal hulle vir Lumka help. Ek wonder of hulle dit sal regkry? Die boere help vir Lumka uit die gleuf. Lumka is baie bly. Almal groet mekaar en die groep gaan huis toe.</p>
---	------	---

+





## DONDERDAG AKTIWITEIT 2

	<b>LEES</b>	Lees die  en  woorde van Aktiwiteit 1
	<b>SKRYF</b>	<ol style="list-style-type: none"><li>1. Wie het in die gleuf geval? _____ het in _____.</li><li>2. Hoekom dink jy het Lumka in die gleug gegly? Ek dink _____ gleuf is _____.</li><li>3. Wat word wortels en aartappels genoem? Dit word _____ genoem.</li><li>4. Waarvan word brood gemaak? Brood word van _____.</li><li>5. Wie is beste maats? Boer Jan _____ is beste _____.</li></ol>

## VRYDAG AKTIWITEIT 1

	<b>LEES</b>	Lees al die  en  woorde weer.
	<b>LEES</b>	Lees die storie van Donderdag Aktiwiteit 1.

## VRYDAG AKTIWITEIT 2

	<b>LEES</b>	Lees al die  en  woorde weer.
	<b>SKRYF</b>	Skryf die sinne in jou boek en maak die foute reg. <ol style="list-style-type: none"><li>1. boer jan en Boer siswe is maats</li><li>2. oppas vir die glas in die gleuf</li><li>3. op die plaas is groente graan en swane</li></ol>

# HUISTAAL WERKKAARTE

## AFRIKAANS GRAAD 2 TERMYN 1

# WEEK 9


### MAANDAG AKTIWITEIT 1


	KYK & HERHAAL	pragtige	winkel	fiets	betaal	streel
	KLANK	tooi	looi	vlooi	rooi	
		laai	kraai	taai	saai	
	LEES	Die kraai sien dat Boer Jan groente gaan saai. Vlooi sien ook die kraai. Wat gaan Boer Jan saai? Kraai en vlooi sien die graan. Hulle wonder of hulle die graan kan eet. Kraai dink die graan is taai, maar vlooi sê dit is nie taai nie. Boer Jan gaan vir kraai en vlooi looi as hulle sy graan eet.				
	SKRYF	Skryf die  en  woorde in jou woordeboek.				


### MAANDAG AKTIWITEIT 2

	LEES	Lees die  en  woorde van Aktiwiteit 1				
	LEES	Die meisie se mooi rooi rok is in die laai. Sy wil dit dra as hulle gaan braai. Sy swaai en draai met die rooi rok aan. Sy gooi haar arms in die lug en kraai van plesier. Haar familie gaan braai vir haar verjaarsdag. Sy wonder wie gaan almal kom.				
	SKRYF	Skryf n <b>sin</b> met: swaan Skryf 'n <b>vraag</b> met: stamp				

### DINSDAG AKTIWITEIT 1

	KYK & HERHAAL	pragtige	winkel	fiets	betaal	streel
	KLANK	spreeu	leeu	meeu	sneeu	
		koei	roei	groei	broei	

	LEES	Die spreeu, meeu en die leeu speel in die sneeu. Hulle skreeu van die lag en koei skud net sy kop. Koei wil nie in die sneeu speel nie. Hy bly by hennetjie waar sy op die strooi broei. Hulle sal later oor die dam roei en met spreeu, meeu en leeu gaan speel.
---	------	---



	SKRYF	<ol style="list-style-type: none"> <li>1. Wie se rooi rok is in die laai?</li> <li>2. Die _____ is in _____</li> <li>3. Hoveel diere speel in die sneeu?</li> <li>4. Daar is _____ wat in die _____.</li> </ol>
---	-------	---


## DINSDAG AKTIWITEIT 2

	LEES	Lees die  en  woorde van Aktiwiteit 1
---	------	---

	SKRYF	Skryf n <b>sin</b> met: gooi Skryf 'n <b>vraag</b> met: bloei
---	-------	--

## WOENSDAG AKTIWITEIT 1

	KYK & HERHAAL	pragtige	winkel	fiets	betaal	streef
	KLANK	kraan	kreun	krap	krom	
		knoei	knoop	knor	knaap	

	LEES	<p><u>Krap</u> en <u>kreef</u> bly in die see. Hulle bly in die see. Die <u>meeu</u> sien vir <u>krap</u> en <u>kreef</u>. <u>Kreef</u> <u>kreun</u>. Sy poot is <u>krom</u>. <u>Kreef</u> se poot is <u>krom</u>. <u>Krap</u> se poot is ook <u>krom</u>. <u>Kreef</u> en <u>krap</u> kry n <u>kramp</u> in hul poot. Chuck wonder wie <u>kreun</u> so. Dit is <u>kreef</u> wat <u>knor</u> en <u>kreun</u>. Chuck vra wie <u>knor</u> so? <u>Krap</u> sê dit is <u>kreef</u>. Sy poot is <u>krom</u>. Hy wil 'n <u>kruk</u> hê. <u>Krap</u> sê sy <u>knie</u> is ook seer. <u>Kreef</u> en <u>krap</u> wil n <u>kruk</u> hê. <u>Niemand</u> wil vir <u>krap</u> en <u>kreef</u> 'n <u>kruk</u> gee nie. <u>Chuck</u> gee vir <u>krap</u> en <u>kreef</u> 'n <u>kruk</u>. Nou <u>kreun</u> en <u>kners</u> <u>krap</u> en <u>kreef</u> nie meer nie.</p>
---	------	---



	SKRYF	<ol style="list-style-type: none"> <li>1. Saam met wie bly krap in die see? Krap en _____ in die _____.</li> </ol>
---	-------	--

2. Wie het vir krap 'n kruk gegee?  
 \_\_\_\_\_ gee vir \_\_\_\_\_ 'n \_\_\_\_\_.

### WOENSDAG AKTIWITEIT 2





	LEES	Lees die  en  woorde van Aktiwiteit 1
	SKRYF	Skryf die  en  woorde in jou woordeboek. Skryf n sin met: taai Skryf 'n vraag met: kners

### DONDERDAG AKTIWITEIT 1

	KYK & HERHAAL	pragtige	winkel	fiets	betaal	streef
	KLANK	proe	prooi	preek	pruik	
		plaas	plaat	plek	plan	

	LEES	 <p>Boer Jan ploeg op die <u>plaas</u>. Wie ploeg op die <u>plaas</u>? Boer Jan ploeg op die <u>plaas</u>. Hy <u>plant</u> en <u>ploeg</u> op die <u>plaas</u>. Daar is 'n <u>plaat</u> blomme <u>waar</u> hy <u>ploeg</u> en <u>plant</u>. Boer Jan het n <u>plan</u>. Hy wil die hele <u>plek</u> <u>ploeg</u> en <u>plant</u>. Die kat vang sy <u>prooi</u>. Dit is 'n vet muis. Wat eet die kat? Die kat eet sy <u>prooi</u>. Die <u>prooi</u> <u>proe</u> lekker. Die muis is die <u>prooi</u> en hy hardloop vining. Muis wil met kat <u>praat</u>. Kat wil <u>pret</u> hê met sy <u>prooi</u>. Hy waai en swaai sy poot. Muis wil nie 'n <u>prooi</u> wees nie, hy wil <u>praat</u>.</p>
---	------	--

### DONDERDAG AKTIWITEIT 2

	<b>LEES</b>	Lees die  en  woorde van Aktiwiteit 1
	<b>SKRYF</b>	<ol style="list-style-type: none"> <li>1. Wat is die 2 goed wat Boer Jan plant? Boer Jan plant _____ en _____.</li> <li>2. Watter plan het Boer Jan gehad? _____ wou die _____ en _____.</li> <li>3. Vir wie het Chuck gehoor kreun en knor? Chuck het _____.</li> <li>4. Wat het Chuck gedoen om vir kreef en krap te help? Hy het vir hulle _____.</li> <li>5. Het kat met muis gepraat? _____, Kat het _____.</li> </ol>

### VRYDAG AKTIWITEIT 1

	<b>LEES</b>	Lees al die  en  woorde weer.
	<b>LEES</b>	Lees die storie van Donderdag Aktiwiteit 1.

### VRYDAG AKTIWITEIT 2

	<b>LEES</b>	Lees al die  en  woorde weer.
	<b>SKRYF</b>	<p>Skryf die sinne in jou boek en maak die foute reg.</p> <ol style="list-style-type: none"> <li>1. pas op vir die kat, hy gaan jou vang</li> <li>2. boer jan ploeg op sy plaas</li> <li>3. krap kreef muis en kat is diere in ons storie</li> </ol>

# HUISTAAL WERKKAARTE






## AFRIKAANS GRAAD 2 TERMYN 1

# WEEK 10

### MAANDAG AKTIWITEIT 1


	<b>KYK &amp; HERHAAL</b>	susters	kuier	drink	boer	skuur
	<b>KLANK</b>	stoel	stout	steel	strooi	
		swart	swak	sweet	swem	
	<b>LEES</b>	Boetie is stout. Hy steel die swart stoel en klim op die kas. Wat doen boetie? Hy steel die swart stoel. Hoekom steel hy die swart stoel? Hy is te swak om op die kas te klim. Die sweet tap hom af maar hy wil op die kas klim. Hy kan bly wee shy het nie seergekry nie. Hy kon van die swart stoel afgeval het.				
	<b>SKRYF</b>	Skryf die  en  woorde in jou woordeboek.				


### MAANDAG AKTIWITEIT 2

	<b>LEES</b>	Lees die  en  woorde van Aktiwiteit 1				
	<b>LEES</b>	Jane <u>stap</u> vining. Wie <u>stap</u> vining? Dit is Jane. Sy <u>stap</u> vining en niemand kan haar <u>stamp</u> nie. Wie wil haar <u>stamp</u> ? Mandla is <u>stout</u> . Hy wil vir Jane <u>stamp</u> . Jane <u>stap</u> met 'n <u>stok</u> . Sy kan die blare met die <u>stok steek</u> . As sy moeg is gaan sit sy op haar <u>stoel</u> . Die <u>swart swaan swem</u> in die dam. Wie <u>swem</u> in die dam? Dit is die <u>swart swaan</u> . Sy <u>swem</u> in die dam. Daar is 'n <u>swaar swaan</u> ook in die dam. Die <u>swaar swaan swem</u> ook. Hy <u>swoeg</u> om te <u>swem</u> . Hy is te <u>swaar</u> en te <u>swak</u> .				
	<b>SKRYF</b>	Skryf n <b>sin</b> met: strooi Skryf 'n <b>vraag</b> met: swem				



### DINSDAG AKTIWITEIT 1

	<b>KYK &amp; HERHAAL</b>	susters	kuier	drink	boer	skuur
	<b>KLANK</b>	gloei	glad	glip	gleuf	
		groente	grys	graat	grappie	

	<b>LEES</b>	<p>Lumka gly deur die <u>gleuf</u>. Wat het gebeur? Lumka het deur die <u>gleuf</u> gegly. Haar beste maat <u>glip</u> in die <u>gleuf</u> en help vir Lumka. Hulle moet oppas, daar is <u>glas</u> in die <u>gleuf</u>. Die <u>glas</u> <u>glinster</u> in die son. Lumka en haar beste maat kruip uit die <u>gleuf</u>. Boer Jan het klaar geploeg. Daar <u>groe</u>i <u>groente</u> en <u>graan</u> op die plaas. Wat het Boer Jan geplant. Hy het <u>groente</u> en <u>graan</u> geplant. Boer Siswe kom <u>groet</u> hom. Hy maak 'n <u>grappie</u> oor Boer Jan se <u>groente</u> en <u>graan</u>. Boer Jan lag vir die <u>grappie</u>. Die boere <u>groet</u> mekaar weer.</p>
---	-------------	---

	<b>SKRYF</b>	<ol style="list-style-type: none"> <li>1. Hoekom stap Jane vinnig? <b>Sodat niemand _____.</b></li> <li>2. Wat is die 2 boere se name? <b>Die boere se _____ is _____ en _____.</b></li> </ol>
---	--------------	--

### DINSDAG AKTIWITEIT 2


	<b>LEES</b>	Lees die  en  woorde van Aktiwiteit 1
---	-------------	---

	<b>SKRYF</b>	Skryf n <b>sin</b> met: grys Skryf 'n <b>vraag</b> met: glad
--	--------------	---

### WOENSDAG AKTIWITEIT 1

	<b>KYK &amp; HERHAAL</b>	susters	kuier	drink	boer	skuur
---	--------------------------	---------	-------	-------	------	-------

	<b>KLANK</b>	kooi	draai	skreeu	bloei
		kramp	kneus	praat	plooi

	<b>LEES</b>	<p>Sussie ry 'n wye draai met haar fiets. Sy skreeu van plesier. Wat doen sussie dan? Sy ry 'n wye draai en skreeu van plesier. O tog! Daar val sussie af! Haar been is gekneus. Daar is bloed op haar hand. Sy sê haar voet kramp. Wat het gebeur? Sussie het van haar fiets af geval. Sy bloei maar kan nog praat. Sy gaan nie weer 'n wye draai maak nie.</p>
---	-------------	--

	<b>SKRYF</b>	<ol style="list-style-type: none"> <li>1. Wie het van haar fiets afgeval? <b>_____ het van _____.</b></li> <li>2. Wat was op haar hand? <b>Daar was _____ hand.</b></li> </ol>
---	--------------	--



## WOENSDAG AKTIWITEIT 2



LEES

Lees die  en  woorde van Aktiwiteit 1



SKRYF

Skryf die  en  woorde in jou woordeboek.

Skryf 'n **sin** met: glinster

Skryf 'n **vraag** met: groet

## DONDERDAG AKTIWITEIT 1



KYK &  
HERHAAL

susters

kuier

drink

boer

skuur



KLANK

stap

swoeg

glinster

gluur

groet

stap

glas

gly






LEES



Vandag vier ons Mandla se verjaarsdag. Almal bring pragtige geskenke. Hulle het spesiale klerre aan vir die partytjie.

Die uitnodiging het gesê dat hulle moet deftig aan trek. Daar is klein stoeltjies vir hulle om op te sit. Mandla wens dat sy ouma en oupa ook daar sal in stap. Sy oë glinster toe hy sy ouma en oupa sien. Dit was die beste verjaarsdag ooit. Hy het ook 'n rooi fiet gekry. Die maats besluit om almal op die fiets te ry.





## DONDERDAG AKTIWITEIT 2

	LEES	Lees die  en  woorde van Aktiwiteit 1
	SKRYF	<ol style="list-style-type: none"><li>1. Wie se partytjie is dit? Dit is _____.</li><li>2. Wat het hy vir sy verjaarsdag gekry? Hy het 'n _____ gekry.</li><li>3. Watter groot wens het Mandla gehad? Hy het gewens _____ en _____ ook kan _____.</li><li>4. Hoe moes die kinders aantrek? Die kinders _____.</li><li>5. Waarop het hulle gesit? Hulle het _____.</li></ol>

## VRYDAG AKTIWITEIT 1

	LEES	Lees al die  en  woorde weer.
	LEES	Lees die storie van Donderdag Aktiwiteit 1.

## VRYDAG AKTIWITEIT 2

	LEES	Lees al die  en  woorde weer.
	SKRYF	Skryf die sinne in jou boek en maak die foute reg. <ol style="list-style-type: none"><li>1. veels geluk Mandla</li><li>2. mandla wens sy ouma en oupa kan daar wees</li><li>3. ouma oupa en al sy maats was by die partytjie</li></ol>

# HUISTAAL WERKKAARTE






## AFRIKAANS GRAAD 2 TERMYN 1

# WEEK 3

### MAANDAG AKTIWITEIT 1

	KYK & HERHAAL	verjaarda	wonder	familie	ooit	iemand
	KLANK	arm	kerm	swem	skerp	
		terg	beurt	skaars	wors	
	LEES	Sussie <u>kerm</u> want haar <u>arm</u> is seer. Sy kan nie nou <u>swem</u> nie. Dit is nou boetie se <u>beurt</u> om <u>wors</u> te braai. Hy <u>terg</u> haar oor haar <u>arm</u> .				
	SKRYF	Skryf die  en  woorde in jou woordeboek.				

### MAANDAG AKTIWITEIT 2


	LEES	Lees die  en  woorde van Aktiwiteit 1				
	LEES	Boetie sny die <u>wors</u> met 'n <u>skerp</u> mes. Sussie kan nie help nie, haar <u>arm</u> is seer. Sy sê dit is haar <u>beurt</u> om te braai en swem.				
	SKRYF	Skryf n <b>sin</b> met: kerm Skryf 'n <b>vraag</b> met: beurt				

### DINSDAG AKTIWITEIT 1





	KYK & HERHAAL	verjaarda	wonde	familie	ooit	iemand
	KLANK	tooi	nooi	kooi	vlooi	
		rooi	mooi	gooi	hooi	
	LEES	Die <u>nooi</u> dra 'n <u>rooi</u> rok. Sy <u>gooi</u> die <u>hooi</u> oor die <u>vlooi</u> . Die <u>vlooi</u> kruip weg in die <u>kooi</u> . Haar <u>rooi</u> rok is vol <u>strooi</u> .				
	SKRYF	Skryf die  en  woorde in jou woordeboek.				

### DINSDAG AKTIWITEIT 2

	LEES	Lees die  en  woorde van Aktiwiteit 1				
---	------	---	--	--	--	--

	SKRYF	Skryf n <b>sin</b> met: vlooi Skryf 'n <b>vraag</b> met: nooi
---	-------	--



### WOENSDAG AKTIWITEIT 1

	KYK & HERHAAL	verjaarda	wonder	familie	ooit	iemand
	KLANK	laai	taai	waai	swaai	
		kraai	draai	braai	saai	
	LEES	Mandla <u>swaai</u> en <u>draai</u> en <u>waai</u> sy arms. Die <u>kraai</u> vlieg 'n <u>draai</u> . In Mandla se <u>laai</u> is 'n <u>taai</u> toffie, hy <u>draai</u> dit toe en gooi dit weg.				
	SKRYF	1. Wie draai en swaai? _____ draai en swaai. 2. Wat is in Mandla se laai? In Mandla se laai _____.				

### WOENSDAG AKTIWITEIT 2

	LEES	Lees die  en  woorde van Aktiwiteit 1
	SKRYF	Skryf die  en  woorde in jou woordeboek. Skryf n <b>sin</b> met: kraai Skryf 'n <b>vraag</b> met: braai

### DONDERDAG AKTIWITEIT 1

	KYK & HERHAAL	verjaardag	wonder	familie	ooit	iemand
	KLANK	tooi	kooi	vlooi	rooi	
		laai	swaai	kraai	draai	

	<p>LEES</p>		<p>Mandla se <u>kooi</u> is <u>rooi</u>. Hy <u>swaai</u> en <u>draai</u> en <u>waai</u> vir die <u>vlooi</u>. Boetie <u>kraai</u> van die lag, want die <u>vlooi</u> gaan vir Mandla looi. Hy haal die <u>rooi</u> toffie uit die <u>laai</u> en roep vir <u>vlooi</u> en Mandla om te kom <u>proe</u>. Almal <u>swaai</u> nou saam en Mandla en <u>vlooi</u> kruip weg agter die <u>kooi</u>.</p>
--	-------------	---	--


## DONDERDAG AKTIWITEIT 2

	<p>LEES</p>	<p>Lees die  en  woorde van Aktiwiteit 1</p>
	<p>SKRYF</p>	<ol style="list-style-type: none"> <li>1. Wie se kooi is rooi? _____ se kooi _____.</li> <li>2. Wat doen Mandla? Mandla _____.</li> <li>3. Hoekom kraai Boetoe van die lag? Hy kraai _____.</li> <li>4. Watter kleur is die toffie? Die toffee _____.</li> <li>5. Wie kruip agter die kooi weg? _____ en _____ kruip _____.</li> </ol>

## VRYDAG AKTIWITEIT 1

	<p>LEES</p>	<p>Lees al die  en  woorde weer.</p>
	<p>LEES</p>	<p>Lees die storie van Donderdag Aktiwiteit 1.</p>

## VRYDAG AKTIWITEIT 2

	<b>LEES</b>	Lees al die  en  woorde weer.
	<b>SKRYF</b>	Skryf die sinne in jou boek en maak die foute reg. 1. mandla en Vlooi is maats 2. is dit waar dat Boetie lekker lag 3. mandla draai swaai en waai sy arms

# HUISTAAL WERKKAARTE






## AFRIKAANS GRAAD 2 TERMYN 1

# WEEK 4




### MAANDAG AKTIWITEIT 1


	KYK & HERHAAL	partytjie	idees	klere	deftig	uitnodi
	KLANK	mooi	nooi	vlooi	rooi	
		laai	taai	swaai	draai	
	LEES	Zanele het 'n <u>mooi rooi</u> rok. Sy <u>draai</u> en <u>swaai</u> om die rok vir ma te wys. <u>Vlooi</u> kruip weg in die <u>laai</u> en wag vir Zanele om klaar te <u>draai</u> en te <u>swaai</u> . Sy poot is <u>taai</u> van die toffie in die <u>laai</u> .				
	SKRYF	Skryf die  en  woorde in jou woordeboek.				

### MAANDAG AKTIWITEIT 2





	LEES	Lees die  en  woorde van Aktiwiteit 1				
	LEES	Zanele wil ook <u>wors braai</u> . <u>Vlooi kraai</u> van die lag. Zanele kan nie <u>wors braai</u> in haar <u>mooi rooi</u> rok nie. Zanele <u>nooi</u> vir <u>vlooi</u> om die <u>wors</u> te <u>braai</u> .				
	SKRYF	Skryf n <b>sin</b> met: mooi Skryf 'n <b>vraag</b> met: taai				

### DINSDAG AKTIWITEIT 1





	KYK & HERHAAL	partytjie	idees	klere	deftig	uitnodiging
	KLANK	spreeu	sneeu	leeu	skreeu	
		eeu	meeu			
	LEES	Die <u>spreeu</u> wil in die <u>sneeu</u> vlieg. Dit sal 'n <u>eeu</u> vat vir die <u>meeu</u> en die <u>spreeu</u> om in die <u>sneeu</u> te vlieg. <u>Leeu skreeu</u> vir hulle dat hulle nie in die <u>sneeu</u> kan vlieg nie. Die <u>spreeu</u> en die <u>meeu</u> wonder of <u>leeu</u> reg is.				

	SKRYF	<p>1. Wie wil in die sneeu vlieg?          _____ en _____ wil in die _____.</p> <p>2. Wat doen die leeu?          Die leeu _____.</p>
---	-------	---

### DINSDAG AKTIWITEIT 2

	LEES	Lees die  en  woorde van Aktiwiteit 1
	SKRYF	<p>Skryf n <b>sin</b> met: sneeu          Skryf 'n <b>vraag</b> met: skreeu</p>

### WOENSDAG AKTIWITEIT 1





	KYK & HERHAAL	partytjie	idees	klere	deftig	uitnodiging
	KLANK	groeï	broeï	koeï	boeï	
		bloeï	roeï			
	LEES	<p><u>Koeï</u> eet die gras wat in die veld <u>groeï</u>. Die gras <u>groeï</u> in die veld. <u>Koeï</u> eet die gras. Sy tong <u>bloeï</u>. <u>Koeï</u> eet te veel gras wat <u>groeï</u>. Sy tong <u>bloeï</u> van die gras. Hennetjie moet op die gras <u>broeï</u>. Die gras wat in die veld <u>groeï</u>.</p>				
	SKRYF	<p>1. Wat eet Koeï?          Koeï eet _____.</p> <p>2. Waar moet Hennetjie broeï?          Hennetjie moet _____ broeï.</p>				

### WOENSDAG AKTIWITEIT 2





	LEES	Lees die  en  woorde van Aktiwiteit 1
	SKRYF	<p>Skryf die  en  woorde in jou woordeboek.          Skryf n <b>sin</b> met: groei          Skryf 'n <b>vraag</b> met: broeï</p>



## DONDERDAG AKTIWITEIT 1

	KYK & HERHAAL	partytjie	idees	klere	deftig	uitnodiging	
	KLANK	spreeu	meeu	leeu	skreeu		
		groei	broei	koei	boei		
	LEES					<p>Die <u>spreeu</u> en die <u>meeu</u> sien vir <u>koei</u>. <u>Koei</u> eet gras wat <u>groei</u>. <u>Leeu</u> sien ook vir <u>koei</u>. <u>Leeu</u> <u>skreeu</u> vir <u>meeu</u> en <u>spreeu</u>. <u>Koei</u> se tong <u>bloei</u>. <u>Hennetjie</u> sien vir <u>meeu</u> en <u>spreeu</u>. <u>Hennetjie</u> sien <u>koei</u> se tong <u>bloei</u>. Sy <u>broei</u> op die gras. Die gras laat <u>koei</u> se tong <u>bloei</u>.</p>	





## DONDERDAG AKTIWITEIT 2

	LEES	Lees die  en  woorde van Aktiwiteit 1
	SKRYF	<ol style="list-style-type: none"> <li>Wie sien vie koei? _____ en _____ sien vir _____</li> <li>Hoekom skreeu leeu? Leeu skreeu want _____</li> <li>Wat doen hennetjie op die gras? Sy _____ op die _____</li> <li>Hoeveel diere is in die storie? Daar is _____ in die storie.</li> <li>Hoekom bloei koei se tong? _____ se tong bloei, want _____.</li> </ol>

## VRYDAG AKTIWITEIT 1

	<b>LEES</b>	Lees al die  en  woorde weer.
	<b>LEES</b>	Lees die storie van Donderdag Aktiwiteit 1.

## VRYDAG AKTIWITEIT 2

	<b>LEES</b>	Lees al die  en  woorde weer.
	<b>SKRYF</b>	Skryf die sinne in jou boek en maak die foute reg. 1. koei en hennetjie sien mekaar. 2. die leeu spreek en meeu sien vir koei. 3. waar broei hennetjie.

# HUISTAAL WERKKAARTE






## AFRIKAANS GRAAD 2 TERMYN 1

# WEEK 5

### MAANDAG AKTIWITEIT 1



	KYK & HERHAAL	klein	vinnig	wens	nuwe	plan
	KLANK	spreeu	meeu	leeu	skreeu	
		groei	broei	koei	bloei	
	LEES	Die <u>spreeu</u> en die <u>meeu</u> sien vir <u>koei</u> . <u>Koei</u> eet gras wat <u>groei</u> . <u>Leeu</u> sien ook vir <u>koei</u> . <u>Leeu</u> <u>skreeu</u> vir <u>meeu</u> en <u>spreeu</u> . <u>Koei</u> se tong <u>bloei</u> . Hennetjie sien vir <u>meeu</u> en <u>spreeu</u> . Hennetjie sien <u>koei</u> se tong <u>bloei</u> . Sy <u>broei</u> op die gras. Die gras laat koei se tong <u>bloei</u> .				
	SKRYF	Skryf die  en  woorde in jou woordeboek.				

### MAANDAG AKTIWITEIT 2





	LEES	Lees die  en  woorde van Aktiwiteit 1				
	LEES	Die <u>koei</u> <u>loei</u> en vreet die gras wat <u>groei</u> . Is dit goed vir <u>koei</u> om die gras wat <u>groei</u> te eet? Nee, dit is nie goed vir <u>koei</u> nie. Sy tong gaan <u>bloei</u> . Wat sien <u>spreeu</u> en <u>meeu</u> ? <u>Spreeu</u> en <u>meeu</u> sien <u>koei</u> se tong <u>bloei</u> . Hoekom <u>bloei</u> <u>koei</u> se tong? <u>Koei</u> eet te veel gras. <u>Leeu</u> <u>skreeu</u> vir <u>koei</u> om nie die gras te eet nie. Hennetjie wil <u>broei</u> op die gras.				
	SKRYF	Skryf n <b>sin</b> met: koei Skryf 'n <b>vraag</b> met: meeu				

### DINSDAG AKTIWITEIT 1





	KYK & HERHAAL	klein	vinnig	wens	nuwe	plan
	KLANK	kraan	krap	kreun	krop	
		kreef	krom	kramp	kruk	

	LEES	<u>Krap</u> en <u>kreef</u> bly in die see. Hulle bly in die see. Die <u>meeu</u> sien vir <u>krap</u> en <u>kreef</u> . <u>Kreef</u> <u>kreun</u> . Sy poot is <u>krom</u> . <u>Kreef</u> se poot is <u>krom</u> . <u>Krap</u> se poot is ook <u>krom</u> . <u>Kreef</u> en <u>krap</u> kry n <u>kramp</u> in hul poot.
	SKRYF	1. Wat is fout met kreef se poot? Kreef se poot _____. 2. Waar bly kreef en krap? Hulle bly in _____.

## DINSDAG AKTIWITEIT 2




	LEES	Lees die  en  woorde van Aktiwiteit 1
	SKRYF	Skryf n <b>sin</b> met: kreun Skryf 'n <b>vraag</b> met: krom

## WOENSDAG AKTIWITEIT 1

	KYK & HERHAA	klein	vinnig	wens	nuwe	plan
	KLANK	knoei	kneus	knoop	knor	
		knaap	knap	knors	knie	
	LEES	Chuck wonder wie <u>kreun</u> so. Dit is <u>kreef</u> wat <u>knor</u> en <u>kreun</u> . Chuck vra wie <u>knor</u> so? <u>Krap</u> sê dit is <u>kreef</u> . Sy poot is <u>krom</u> . Hy wil 'n <u>kruk</u> hê. <u>Krap</u> sê sy <u>knie</u> is ook seer. <u>Kreef</u> en <u>krap</u> wil n <u>kruk</u> hê. <u>Niemand</u> wil vir <u>krap</u> en <u>kreef</u> 'n <u>kruk</u> gee nie. <u>Chuck</u> gee vir <u>krap</u> en <u>kreef</u> 'n <u>kruk</u> . Nou <u>kreun</u> en <u>knors</u> <u>krap</u> en <u>kreef</u> nie meer nie.				
	SKRYF	1. Wie knor en kreun? Kreef _____, want _____. 2. Wat doen Chuck? Chuck gee vir _____ en _____ 'n _____.				

## WOENSDAG AKTIWITEIT 2

	LEES	Lees die  en  woorde van Aktiwiteit 1
---	------	---

	<b>SKRYF</b>	Skryf die  en  woorde in jou woordeboek. Skryf n <b>sin</b> met: kneus Skryf 'n <b>vraag</b> met: knaap
---	--------------	---

### DONDERDAG AKTIWITEIT 1

	<b>KYK &amp; HERHAAL</b>	klein	vinnig	wens	nuwe	plan
	<b>KLANK</b>	kraan	krap	kreun	krop	
		knaap	knap	kners	knie	

	<b>LEES</b>		<p><u>Krap</u> en <u>kreef</u> is <u>familie</u>.          Hulle is <u>rooi</u> en woon in die see. <u>Krap</u> se <u>knie</u> is seer en <u>kreef</u> se <u>poot</u> is seer. Hulle soek elkeen n <u>kruk</u>. Chuck gee vir hulle elkeen 'n <u>mooi rooi kruk</u>. Nou <u>kreun</u> en <u>steun</u> hulle nie meer nie. <u>Kraai</u> lag vir <u>krap</u> en <u>kreef</u> wat met hulle <u>mooi rooi kruk</u> loop</p>
--	-------------	--	---





### DONDERDAG AKTIWITEIT 2

	<b>LEES</b>	Lees die  en  woorde van Aktiwiteit 1
	<b>SKRYF</b>	<ol style="list-style-type: none"> <li>Wie is Chuck?          Chuck _____ die _____.</li> <li>Waar bly kreef?          Kreef bly _____ see.</li> <li>Is krap familie van kreef?          Ja, _____ van _____.</li> <li>Waarmee loop krap?          Hy _____ met 'n _____.</li> <li>Hoekom lag kraai?          Kraai lag want _____ loop met 'n _____.</li> </ol>

## VRYDAG AKTIWITEIT 1

	<b>LEES</b>	Lees al die  en  woorde weer.
	<b>LEES</b>	Lees die storie van Donderdag Aktiwiteit 1.

## VRYDAG AKTIWITEIT 2

	<b>LEES</b>	Lees al die  en  woorde weer.
	<b>SKRYF</b>	Skryf die sinne in jou boek en maak die foute reg. 1. die lorrie se naam is chuck 2. wie gee vir kreef 'n kruk 3. die krap kreef en vi swoon in die see

# HUISTAAL WERKKAARTE





## AFRIKAANS GRAAD 2 TERMYN 1

# WEEK 6



### MAANDAG AKTIWITEIT 1


	KYK & HERHAAL	bekend	kilometers	atleet	droom	beste
	KLANK	kraan	krap	kreun	kreef	
		knaap	knap	kners	knie	
	LEES	<p><u>Krap</u> en <u>kreef</u> is <u>familie</u>. Hulle is <u>rooi</u> en woon in die see. <u>Krap</u> se <u>knie</u> is seer en <u>kreef</u> se <u>poot</u> is seer. Hulle soek elkeen n <u>kruk</u>. Chuck gee vir hulle elkeen 'n <u>mooi rooi kruk</u>. Nou <u>kreun</u> en <u>steun</u> hulle nie meer nie. <u>Kraai</u> lag vir <u>krap</u> en <u>kreef</u> wat met hulle <u>mooi rooi kruk</u> loop</p>				
	SKRYF	Skryf die  en  woorde in jou woordeboek.				

### MAANDAG AKTIWITEIT 2

	LEES	Lees die  en  woorde van Aktiwiteit 1				
	LEES	<p>Chuck wonder wie <u>kreun</u> so. Dit is <u>kreef</u> wat <u>knor</u> en <u>kreun</u>. Chuck vra wie <u>knor</u> so? <u>Krap</u> sê dit is <u>kreef</u>. Sy poot is <u>krom</u>. Hy wil 'n <u>kruk</u> hê. <u>Krap</u> sê sy <u>knie</u> is ook seer. <u>Kreef</u> en <u>krap</u> wil n <u>kruk</u> hê. <u>Niemand</u> wil vir <u>krap</u> en <u>kreef</u> 'n <u>kruk</u> gee nie. <u>Chuck</u> gee vir <u>krap</u> en <u>kreef</u> 'n <u>kruk</u>. Nou <u>kreun</u> en <u>kners</u> <u>krap</u> en <u>kreef</u> nie meer nie.</p>				
	SKRYF	<p>Skryf n <b>sin</b> met: kraan          Skryf 'n <b>vraag</b> met: knaap</p>				

### DINSDAG AKTIWITEIT 1


	KYK & HERHAAL	bekend	kilometers	atleet	droom	beste
	KLANK	plaas	ploeg	plaat	plant	
		pluis	plooi	plan	plek	

	<b>LEES</b>	Boer Jan <u>ploeg</u> op die <u>plaas</u> . Wie <u>ploeg</u> op die <u>plaas</u> ? Boer Jan <u>ploeg</u> op die <u>plaas</u> . Hy <u>plant</u> en <u>ploeg</u> op die <u>plaas</u> . Daar is 'n <u>plaat</u> blomme <u>waar</u> hy <u>ploeg</u> en <u>plant</u> . Boer Jan het n <u>plan</u> . Hy wil die hele <u>plek</u> <u>ploeg</u> en <u>plant</u> .
---	-------------	---



	<b>SKRYF</b>	1. Wie ploeg die plaas? Boer Jan _____. 2. Waar wil hy ploeg en plant? Hy wil die _____ ploeg _____.
---	--------------	---


### DINSDAG AKTIWITEIT 2

	<b>LEES</b>	Lees die  en  woorde van Aktiwiteit 1
---	-------------	---

	<b>SKRYF</b>	Skryf n <b>sin</b> met: kreun Skryf 'n <b>vraag</b> met: krom
---	--------------	--




### WOENSDAG AKTIWITEIT 1

	<b>KYK &amp; HERHAAL</b>	bekend	kilometers	atleet	droom	beste
	<b>KLANK</b>	proe	pruik	praat	pret	
		prooi	proes	preek		



	<b>LEES</b>	Die kat vang sy <u>prooi</u> . Dit is 'n vet muis. Wat eet die kat? Die kat eet sy <u>prooi</u> . Die <u>prooi</u> <u>proe</u> lekker. Die muis is die <u>prooi</u> en hy hardloop vining. Muis wil met kat <u>praat</u> . Kat wil <u>pret</u> hê met sy <u>prooi</u> . Hy waai en swaai sy poot. Muis wil nie 'n <u>prooi</u> wees nie, hy wil <u>praat</u> .
---	-------------	--

	<b>SKRYF</b>	1. Hoekom wil kat vir muis vang? Muis is _____. 2. Wat wil muis doen? Muis wil _____.
---	--------------	--



### WOENSDAG AKTIWITEIT 2

	<b>LEES</b>	Lees die  en  woorde van Aktiwiteit 1
---	-------------	---



	<b>SKRYF</b>	Skryf die  en woorde in jou woordeboek. Skryf n <b>sin</b> met: plaas Skryf 'n <b>vraag</b> met: plan
---	--------------	--


**DONDERDAG AKTIWITEIT 1**

	<b>KYK &amp; HERHAAL</b>	bekend	kilometers	atleet	droom	beste
	<b>KLANK</b>	pluis	plooi	plan	plek	
		proe	prooi	praat	pret	

	<b>LEES</b>	 <p>Die klein muis wil nie kat se prooi wees nie. Hy wil met kat praat, maar kat wil nie hoor nie. Kat draai en draai om sy prooi. Hy proe al hoe lekker die prooi is. Muis roep vir vlooi. Vlooi moet 'n plan maak. Vlooi soek n plek vir muis om weg te kruip. Muis wens kat hoor nie van hulle plan nie.</p>	<p>Die klein muis wil nie kat se prooi wees nie. Hy wil met kat praat, maar kat wil nie hoor nie. Kat draai en draai om sy prooi. Hy proe al hoe lekker die prooi is. Muis roep vir vlooi. Vlooi moet 'n plan maak. Vlooi soek n plek vir muis om weg te kruip. Muis wens kat hoor nie van hulle plan nie.</p>
---	-------------	--	--

**DONDERDAG AKTIWITEIT 2**



	<b>LEES</b>	Lees die  en  woorde van Aktiwiteit 1
---	-------------	---

	<b>SKRYF</b>	<ol style="list-style-type: none"> <li>1. Wie wil vir muis vang? _____ vir muis _____.</li> <li>2. Is kat lus vir die prooi? _____ is lus _____</li> <li>3. Wat doen vlooi? Vlooi _____ 'n _____.</li> <li>4. Hoekom waai en swaai kat sy poot? Hy _____ met sy _____.</li> <li>5. Wie dink jy is bang? Ek dink _____.</li> </ol>
---	--------------	---

### VRYDAG AKTIWITEIT 1

	<b>LEES</b>	Lees al die  en  woorde weer.
	<b>LEES</b>	Lees die storie van Donderdag Aktiwiteit 1.

### VRYDAG AKTIWITEIT 2

	<b>LEES</b>	Lees al die  en  woorde weer.
	<b>SKRYF</b>	Skryf die sinne in jou boek en maak die foute reg. <ol style="list-style-type: none"> <li>1. Kat muis en vlooi is almal diere.</li> <li>2. Die muis is die kat se prooi</li> <li>3. Vlooi het 'n slim plan.</li> </ol>

# HUISTAAL WERKKAARTE

## AFRIKAANS GRAAD 2 TERMYN 1

# WEEK 7

### MAANDAG AKTIWITEIT 1


	KYK & HERHAAL	fiets	band	seergekry	wonder	honger
	KLANK	plaas	ploeg	plaat	plant	
		prooi	proes	preek	proe	
	LEES	Die kat vang sy <u>prooi</u> . Dit is 'n vet muis. Wat eet die kat? Die kat eet sy <u>prooi</u> . Die <u>prooi</u> <u>proe</u> lekker. Die muis is die <u>prooi</u> en hy hardloop vining. Muis wil met kat <u>praat</u> . Kat wil <u>pret</u> hê met sy <u>prooi</u> . Hy waai en swaai sy poot. Muis wil nie 'n <u>prooi</u> wees nie, hy wil <u>praat</u> .				
	SKRYF	Skryf die  en  woorde in jou woordeboek.				


### MAANDAG AKTIWITEIT 2

	LEES	Lees die  en  woorde van Aktiwiteit 1				
	LEES	Boer Jan <u>ploeg</u> op die <u>plaas</u> . Wie <u>ploeg</u> op die <u>plaas</u> ? Boer Jan <u>ploeg</u> op die <u>plaas</u> . Hy <u>plant</u> en <u>ploeg</u> op die <u>plaas</u> . Daar is 'n <u>plaat</u> blomme <u>waar</u> hy <u>ploeg</u> en <u>plant</u> . Boer Jan het n <u>plan</u> . Hy wil die hele <u>plek</u> <u>ploeg</u> en <u>plant</u> .				
	SKRYF	Skryf n <u>sin</u> met: prooi Skryf 'n <u>vraag</u> met: plaas				

### DINSDAG AKTIWITEIT 1


	KYK & HERHAAL	fiets	band	seergekry	wonde	honger
	KLANK	stoel	stout	steel	steek	
		stap	strooi	stamp	stok	

	LEES	Jane <u>stap</u> vining. Wie <u>stap</u> vining? Dit is Jane. Sy <u>stap</u> vining en niemand kan haar <u>stamp</u> nie. Wie wil haar <u>stamp</u> ? Mandla is <u>stout</u> . Hy wil vir Jane <u>stamp</u> . Jane <u>stap</u> met 'n <u>stok</u> . Sy kan die blare met die <u>stok steek</u> . As sy moeg is gaan sit sy op haar <u>stoel</u> .
---	------	---



	SKRYF	1. Wat doen Jane met die stok? Jane _____ blare met _____. 2. Wie is stout? _____ Is _____ Hy wil vir _____.
---	-------	---


### DINSDAG AKTIWITEIT 2


	LEES	Lees die  en  woorde van Aktiwiteit 1
---	------	---

	SKRYF	Skryf n <u>sin</u> met: stoel Skryf 'n <u>vraag</u> met: stout
---	-------	---

### WOENSDAG AKTIWITEIT 1




	KYK & HERHAAL	fiets	band	seergekry	wonde	honger
	KLANK	swoeg	swak	swart	sweet	
		swem	swerm	swaan	swaar	

	LEES	Die <u>swart swaan swem</u> in die dam. Wie <u>swem</u> in die dam? Dit is die <u>swart swaan</u> . Sy <u>swem</u> in die dam. Daar is 'n <u>swaar swaan</u> ook in die dam. Die <u>swaar swaan swem</u> ook. Hy <u>swoeg</u> om te <u>swem</u> . Hy is te <u>swaar</u> en te <u>swak</u> .
---	------	---

	SKRYF	1. Hoeveel swane is in die dam? Daar is _____. 2. Hoekom swoeg die swaan? Hy swoeg want _____.
---	-------	---





### WOENSDAG AKTIWITEIT 2

	LEES	Lees die  en  woorde van Aktiwiteit 1
---	------	---


	SKRYF	Skryf die  en  woorde in jou woordeboek.
---	-------	--

Skryf n **sin** met: swem  
 Skryf 'n **vraag** met: swaar


### DONDERDAG AKTIWITEIT 1

	<b>KYK &amp; HERHAAL</b>	fiets	band	seergekry	wonde	honger	
	<b>KLANK</b>	stoel	stout	steel	steek		
		swoeg	swak	swart	sweet		
	<b>LEES</b>					<p>Daar is 'n swart swaan en 'n swaar swaan in die dam. Hulle swem lekker. Hulle swem vining. Kreef en krap swem nie in die dam nie. Hulle woon in die see. Die swaar swaan se knie is ook seer. Kreef gee vir hum sy kruk. Oppas! Swart swaan gaan die kruk steel. Swart swaan is stout.</p>	

### DONDERDAG AKTIWITEIT 2

	<b>LEES</b>	Lees die  en  woorde van Aktiwiteit 1
---	-------------	---





<b>SKRYF</b>	1. Watter kleur is die swaan?
--------------	-------------------------------

		<p>Die swaan _____.</p> <p>2. Wie is stout?</p> <p>Die _____ is _____.</p> <p>3. Wat gee kreef vir swaar swaan?</p> <p>Kreef gee _____ vir _____ swaan.</p> <p>4. Woon kreef en krap ook in die dam?</p> <p>_____, kreef en krap _____ nie.</p> <p>5. Hoekom swoeg swaar swaan om te swem?</p> <p>Hy swoeg, want _____.</p>
---	--	---

### VRYDAG AKTIWITEIT 1

	LEES	Lees al die  en  woorde weer.
	LEES	Lees die storie van Donderdag Aktiwiteit 1.

### VRYDAG AKTIWITEIT 2

	LEES	Lees al die  en  woorde weer.
	SKRYF	<p>Skryf die sinne in jou boek en maak die foute reg.</p> <ol style="list-style-type: none"> <li>1. Wie is op die dam</li> <li>2. Swaan kreef en krap is maats.</li> <li>3. Swaar swaan kan nie swem nie.</li> </ol>

# HUISTAAL WERKKAARTE

## AFRIKAANS GRAAD 2 TERMYN 1

# WEEK 8

### MAANDAG AKTIWITEIT 1


	<b>KYK &amp; HERHAAL</b>	besluit	kruip	hardloop	roep	gekry
	<b>KLANK</b>	stap	strooi	stamp	stok	
		swem	swerm	swaan	swaar	
	<b>LEES</b>	Die <u>swart swaan swem</u> in die dam. Wie <u>swem</u> in die dam? Dit is die <u>swart swaan</u> . Sy <u>swem</u> in die dam. Daar is 'n <u>swaar swaan</u> ook in die dam. Die <u>swaar swaan swem</u> ook. Hy <u>swoeg</u> om te <u>swem</u> . Hy is te <u>swaar</u> en te <u>swak</u> .				
	<b>SKRYF</b>	Skryf die  en  woorde in jou woordeboek.				


### MAANDAG AKTIWITEIT 2

	<b>LEES</b>	Lees die  en  woorde van Aktiwiteit 1				
	<b>LEES</b>	Daar is 'n swart swaan en 'n swaar swaan in die dam. Hulle swem lekker. Hulle swem vining. Kreef en krap swem nie in die dam nie. Hulle woon in die see. Die swaar swaan se knie is ook seer. Kreef gee vir hum sy kruk. Oppas! Swart swaan gaan die kruk steel. Swart swaan is stout.				
	<b>SKRYF</b>	Skryf n <b>sin</b> met: swaan Skryf 'n <b>vraag</b> met: stamp				

### DINSDAG AKTIWITEIT 1


	<b>KYK &amp; HERHAAL</b>	besluit	kruip	hardloop	roep	gekry
	<b>KLANK</b>	gloei	glad	glip	gleuf	
		glinster	glas	gly	gluur	

	LEES	Lumka gly deur die <u>gleuf</u> . Wat het gebeur? Lumka het deur die <u>gleuf</u> gegly. Haar beste maat <u>glip</u> in die <u>gleuf</u> en help vir Lumka. Hulle moet oppas, daar is <u>glas</u> in die <u>gleuf</u> . Die <u>glas</u> <u>glinster</u> in die son. Lumka en haar beste maat kruip uit die <u>gleuf</u> .
---	------	---

	SKRYF	1. Wie help vir Lumka? Haar _____ help _____. 2. Wat glinster in die son? Die _____ in die _____.
---	-------	--

## DINSDAG AKTIWITEIT 2


	LEES	Lees die  en  woorde van Aktiwiteit 1
---	------	---

	SKRYF	Skryf n <b>sin</b> met: gloei Skryf 'n <b>vraag</b> met: glinster
---	-------	--

## WOENSDAG AKTIWITEIT 1

	KYK & HERHAAL	besluit	kruip	hardloop	roep	gekry
---	---------------	---------	-------	----------	------	-------

	KLANK	groente	grys	graat	grappie
		groet	groei	graan	groep

	LEES	Boer Jan het klaar geploeg. Daar <u>groe</u> i <u>groente</u> en <u>graan</u> op die plaas. Wat het Boer Jan geplant. Hy het <u>groente</u> en <u>graan</u> geplant. Boer Siswe kom <u>groet</u> hom. Hy maak 'n <u>grappie</u> oor Boer Jan se <u>groente</u> en <u>graan</u> . Boer Jan lag vir die <u>grappie</u> . Die boere <u>groet</u> mekaar weer.
---	------	--

	SKRYF	1. Wat groei alles op Boer Jan se plaas? Daar _____ en _____ op Boer Jan _____. 2. Waaroor gaan Boer Siswe se grappie? Boer Siswe maak _____ oor Boer _____.
---	-------	---



## WOENSDAG AKTIWITEIT 2

	LEES	Lees die  en  woorde van Aktiwiteit 1
	SKRYF	Skryf die  en  woorde in jou woordeboek. Skryf n <b>sin</b> met: grys Skryf 'n <b>vraag</b> met: groet





## DONDERDAG AKTIWITEIT 1

	KYK & HERHAAL	besluit	kruip	hardloop	roep	gekry
	KLANK	glinster	glas	gly	gluur	
		groet	groeï	graan	groep	

	LEES	 <p>Lumka kan seerkry as sy in die gleuf val. Daar is glas in die gleuf. Dit glinster in die son. Dalk kan Boer Jan haar help. Hy is klaar geploeg aan sy graan en groente. Boer Jan en Boer Siswe is beste maats. Saam sal hulle vir Lumka help. Ek wonder of hulle dit sal regkry? Die boere help vir Lumka uit die gleuf. Lumka is baie bly. Almal groet mekaar en die groep gaan huis toe.</p>
---	------	---

+





## DONDERDAG AKTIWITEIT 2

	<b>LEES</b>	Lees die  en  woorde van Aktiwiteit 1
	<b>SKRYF</b>	<ol style="list-style-type: none"><li>1. Wie het in die gleuf geval? _____ het in _____.</li><li>2. Hoekom dink jy het Lumka in die gleug gegly? Ek dink _____ gleuf is _____.</li><li>3. Wat word wortels en aartappels genoem? Dit word _____ genoem.</li><li>4. Waarvan word brood gemaak? Brood word van _____.</li><li>5. Wie is beste maats? Boer Jan _____ is beste _____.</li></ol>

## VRYDAG AKTIWITEIT 1

	<b>LEES</b>	Lees al die  en  woorde weer.
	<b>LEES</b>	Lees die storie van Donderdag Aktiwiteit 1.

## VRYDAG AKTIWITEIT 2

	<b>LEES</b>	Lees al die  en  woorde weer.
	<b>SKRYF</b>	Skryf die sinne in jou boek en maak die foute reg. <ol style="list-style-type: none"><li>1. boer jan en Boer siswe is maats</li><li>2. oppas vir die glas in die gleuf</li><li>3. op die plaas is groente graan en swane</li></ol>

# HUISTAAL WERKKAARTE

## AFRIKAANS GRAAD 2 TERMYN 1

# WEEK 9

### MAANDAG AKTIWITEIT 1


	KYK & HERHAAL	pragtige	winkel	fiets	betaal	streel
	KLANK	tooi	looi	vlooi	rooi	
		laai	kraai	taai	saai	
	LEES	Die kraai sien dat Boer Jan groente gaan saai. Vlooi sien ook die kraai. Wat gaan Boer Jan saai? Kraai en vlooi sien die graan. Hulle wonder of hulle die graan kan eet. Kraai dink die graan is taai, maar vlooi sê dit is nie taai nie. Boer Jan gaan vir kraai en vlooi looi as hulle sy graan eet.				
	SKRYF	Skryf die  en  woorde in jou woordeboek.				


### MAANDAG AKTIWITEIT 2

	LEES	Lees die  en  woorde van Aktiwiteit 1				
	LEES	Die meisie se mooi rooi rok is in die laai. Sy wil dit dra as hulle gaan braai. Sy swaai en draai met die rooi rok aan. Sy gooi haar arms in die lug en kraai van plesier. Haar familie gaan braai vir haar verjaarsdag. Sy wonder wie gaan almal kom.				
	SKRYF	Skryf n <b>sin</b> met: swaan Skryf 'n <b>vraag</b> met: stamp				

### DINSDAG AKTIWITEIT 1

	KYK & HERHAAL	pragtige	winkel	fiets	betaal	streel
	KLANK	spreeu	leeu	meeu	sneeu	
		koei	roei	groei	broei	

	LEES	Die spreeu, meeu en die leeu speel in die sneeu. Hulle skreeu van die lag en koei skud net sy kop. Koei wil nie in die sneeu speel nie. Hy bly by hennetjie waar sy op die strooi broei. Hulle sal later oor die dam roei en met spreeu, meeu en leeu gaan speel.
---	------	---



	SKRYF	<ol style="list-style-type: none"> <li>1. Wie se rooi rok is in die laai?</li> <li>2. Die _____ is in _____</li> <li>3. Hoveel diere speel in die sneeu?</li> <li>4. Daar is _____ wat in die _____.</li> </ol>
---	-------	---


## DINSDAG AKTIWITEIT 2

	LEES	Lees die  en  woorde van Aktiwiteit 1
---	------	---

	SKRYF	Skryf n <b>sin</b> met: gooi Skryf 'n <b>vraag</b> met: bloei
---	-------	--

## WOENSDAG AKTIWITEIT 1

	KYK & HERHAAL	pragtige	winkel	fiets	betaal	streef
	KLANK	kraan	kreun	krap	krom	
		knoei	knoop	knor	knaap	

	LEES	<p><u>Krap</u> en <u>kreef</u> bly in die see. Hulle bly in die see. Die <u>meeu</u> sien vir <u>krap</u> en <u>kreef</u>. <u>Kreef</u> <u>kreun</u>. Sy poot is <u>krom</u>. <u>Kreef</u> se poot is <u>krom</u>. <u>Krap</u> se poot is ook <u>krom</u>. <u>Kreef</u> en <u>krap</u> kry n <u>kramp</u> in hul poot. Chuck wonder wie <u>kreun</u> so. Dit is <u>kreef</u> wat <u>knor</u> en <u>kreun</u>. Chuck vra wie <u>knor</u> so? <u>Krap</u> sê dit is <u>kreef</u>. Sy poot is <u>krom</u>. Hy wil 'n <u>kruk</u> hê. <u>Krap</u> sê sy <u>knie</u> is ook seer. <u>Kreef</u> en <u>krap</u> wil n <u>kruk</u> hê. <u>Niemand</u> wil vir <u>krap</u> en <u>kreef</u> 'n <u>kruk</u> gee nie. <u>Chuck</u> gee vir <u>krap</u> en <u>kreef</u> 'n <u>kruk</u>. Nou <u>kreun</u> en <u>knors</u> <u>krap</u> en <u>kreef</u> nie meer nie.</p>
---	------	---



	SKRYF	<ol style="list-style-type: none"> <li>1. Saam met wie bly krap in die see? Krap en _____ in die _____.</li> </ol>
---	-------	--

2. Wie het vir krap 'n kruk gegee?  
 \_\_\_\_\_ gee vir \_\_\_\_\_ 'n \_\_\_\_\_.

### WOENSDAG AKTIWITEIT 2





	LEES	Lees die  en  woorde van Aktiwiteit 1
	SKRYF	Skryf die  en  woorde in jou woordeboek. Skryf n sin met: taai Skryf 'n vraag met: kners

### DONDERDAG AKTIWITEIT 1

	KYK & HERHAAL	pragtige	winkel	fiets	betaal	streef
	KLANK	proe	prooi	preek	pruik	
		plaas	plaat	plek	plan	

	LEES	 <p>Boer Jan ploeg op die <u>plaas</u>. Wie ploeg op die <u>plaas</u>? Boer Jan ploeg op die <u>plaas</u>. Hy <u>plant</u> en <u>ploeg</u> op die <u>plaas</u>. Daar is 'n <u>plaat</u> blomme <u>waar</u> hy <u>ploeg</u> en <u>plant</u>. Boer Jan het n <u>plan</u>. Hy wil die hele <u>plek</u> <u>ploeg</u> en <u>plant</u>. Die kat vang sy <u>prooi</u>. Dit is 'n vet muis. Wat eet die kat? Die kat eet sy <u>prooi</u>. Die <u>prooi</u> <u>proe</u> lekker. Die muis is die <u>prooi</u> en hy hardloop vining. Muis wil met kat <u>praat</u>. Kat wil <u>pret</u> hê met sy <u>prooi</u>. Hy waai en swaai sy poot. Muis wil nie 'n <u>prooi</u> wees nie, hy wil <u>praat</u>.</p>
---	------	--

### DONDERDAG AKTIWITEIT 2

	<b>LEES</b>	Lees die  en  woorde van Aktiwiteit 1
	<b>SKRYF</b>	<ol style="list-style-type: none"> <li>1. Wat is die 2 goed wat Boer Jan plant? Boer Jan plant _____ en _____.</li> <li>2. Watter plan het Boer Jan gehad? _____ wou die _____ en _____.</li> <li>3. Vir wie het Chuck gehoor kreun en knor? Chuck het _____.</li> <li>4. Wat het Chuck gedoen om vir kreef en krap te help? Hy het vir hulle _____.</li> <li>5. Het kat met muis gepraat? _____, Kat het _____.</li> </ol>

### VRYDAG AKTIWITEIT 1

	<b>LEES</b>	Lees al die  en  woorde weer.
	<b>LEES</b>	Lees die storie van Donderdag Aktiwiteit 1.

### VRYDAG AKTIWITEIT 2

	<b>LEES</b>	Lees al die  en  woorde weer.
	<b>SKRYF</b>	<p>Skryf die sinne in jou boek en maak die foute reg.</p> <ol style="list-style-type: none"> <li>1. pas op vir die kat, hy gaan jou vang</li> <li>2. boer jan ploeg op sy plaas</li> <li>3. krap kreef muis en kat is diere in ons storie</li> </ol>

# HUISTAAL WERKKAARTE






## AFRIKAANS GRAAD 2 TERMYN 1

# WEEK 10

### MAANDAG AKTIWITEIT 1


	KYK & HERHAAL	susters	kuier	drink	boer	skuur
	KLANK	stoel	stout	steel	strooi	
		swart	swak	sweet	swem	
	LEES	Boetie is stout. Hy steel die swart stoel en klim op die kas. Wat doen boetie? Hy steel die swart stoel. Hoekom steel hy die swart stoel? Hy is te swak om op die kas te klim. Die sweet tap hom af maar hy wil op die kas klim. Hy kan bly wee shy het nie seergekry nie. Hy kon van die swart stoel afgeval het.				
	SKRYF	Skryf die  en  woorde in jou woordeboek.				


### MAANDAG AKTIWITEIT 2

	LEES	Lees die  en  woorde van Aktiwiteit 1				
	LEES	Jane <u>stap</u> vining. Wie <u>stap</u> vining? Dit is Jane. Sy <u>stap</u> vining en niemand kan haar <u>stamp</u> nie. Wie wil haar <u>stamp</u> ? Mandla is <u>stout</u> . Hy wil vir Jane <u>stamp</u> . Jane <u>stap</u> met 'n <u>stok</u> . Sy kan die blare met die <u>stok steek</u> . As sy moeg is gaan sit sy op haar <u>stoel</u> . Die <u>swart swaan swem</u> in die dam. Wie <u>swem</u> in die dam? Dit is die <u>swart swaan</u> . Sy <u>swem</u> in die dam. Daar is 'n <u>swaar swaan</u> ook in die dam. Die <u>swaar swaan swem</u> ook. Hy <u>swoeg</u> om te <u>swem</u> . Hy is te <u>swaar</u> en te <u>swak</u> .				
	SKRYF	Skryf n <b>sin</b> met: strooi Skryf 'n <b>vraag</b> met: swem				



### DINSDAG AKTIWITEIT 1

	KYK & HERHAAL	susters	kuier	drink	boer	skuur
	KLANK	gloei	glad	glip	gleuf	
		groente	grys	graat	grappie	

	<b>LEES</b>	<p>Lumka gly deur die <u>gleuf</u>. Wat het gebeur? Lumka het deur die <u>gleuf</u> gegly. Haar beste maat <u>glip</u> in die <u>gleuf</u> en help vir Lumka. Hulle moet oppas, daar is <u>glas</u> in die <u>gleuf</u>. Die <u>glas</u> <u>glinster</u> in die son. Lumka en haar beste maat kruip uit die <u>gleuf</u>. Boer Jan het klaar geploeg. Daar <u>groe</u>i <u>groente</u> en <u>graan</u> op die plaas. Wat het Boer Jan geplant. Hy het <u>groente</u> en <u>graan</u> geplant. Boer Siswe kom <u>groet</u> hom. Hy maak 'n <u>grappie</u> oor Boer Jan se <u>groente</u> en <u>graan</u>. Boer Jan lag vir die <u>grappie</u>. Die boere <u>groet</u> mekaar weer.</p>
---	-------------	---

	<b>SKRYF</b>	<ol style="list-style-type: none"> <li>1. Hoekom stap Jane vinnig? <b>Sodat niemand _____.</b></li> <li>2. Wat is die 2 boere se name? <b>Die boere se _____ is _____ en _____.</b></li> </ol>
---	--------------	--

### DINSDAG AKTIWITEIT 2


	<b>LEES</b>	Lees die  en  woorde van Aktiwiteit 1
---	-------------	---

	<b>SKRYF</b>	Skryf n <b>sin</b> met: grys Skryf 'n <b>vraag</b> met: glad
--	--------------	---

### WOENSDAG AKTIWITEIT 1

	<b>KYK &amp; HERHAAL</b>	susters	kuier	drink	boer	skuur
---	--------------------------	---------	-------	-------	------	-------

	<b>KLANK</b>	kooi	draai	skreeu	bloei
		kramp	kneus	praat	plooi

	<b>LEES</b>	<p>Sussie ry 'n wye draai met haar fiets. Sy skreeu van plesier. Wat doen sussie dan? Sy ry 'n wye draai en skreeu van plesier. O tog! Daar val sussie af! Haar been is gekneus. Daar is bloed op haar hand. Sy sê haar voet kramp. Wat het gebeur? Sussie het van haar fiets af geval. Sy bloei maar kan nog praat. Sy gaan nie weer 'n wye draai maak nie.</p>
---	-------------	--

	<b>SKRYF</b>	<ol style="list-style-type: none"> <li>1. Wie het van haar fiets afgeval? <b>_____ het van _____.</b></li> <li>2. Wat was op haar hand? <b>Daar was _____ hand.</b></li> </ol>
---	--------------	--



## WOENSDAG AKTIWITEIT 2



LEES

Lees die  en  woorde van Aktiwiteit 1



SKRYF

Skryf die  en  woorde in jou woordeboek.

Skryf 'n **sin** met: glinster

Skryf 'n **vraag** met: groet

## DONDERDAG AKTIWITEIT 1



KYK &  
HERHAAL

susters

kuier

drink

boer

skuur



KLANK

stap

swoeg

glinster

gluur

groet

stap

glas

gly






LEES



Vandag vier ons Mandla se verjaarsdag. Almal bring pragtige geskenke. Hulle het spesiale klerre aan vir die partytjie.

Die uitnodiging het gesê dat hulle moet deftig aan trek. Daar is klein stoeltjies vir hulle om op te sit. Mandla wens dat sy ouma en oupa ook daar sal in stap. Sy oë glinster toe hy sy ouma en oupa sien. Dit was die beste verjaarsdag ooit. Hy het ook 'n rooi fiet gekry. Die maats besluit om almal op die fiets te ry.





## DONDERDAG AKTIWITEIT 2

	LEES	Lees die  en  woorde van Aktiwiteit 1
	SKRYF	<ol style="list-style-type: none"><li>1. Wie se partytjie is dit? Dit is _____.</li><li>2. Wat het hy vir sy verjaarsdag gekry? Hy het 'n _____ gekry.</li><li>3. Watter groot wens het Mandla gehad? Hy het gewens _____ en _____ ook kan _____.</li><li>4. Hoe moes die kinders aantrek? Die kinders _____.</li><li>5. Waarop het hulle gesit? Hulle het _____.</li></ol>

## VRYDAG AKTIWITEIT 1

	LEES	Lees al die  en  woorde weer.
	LEES	Lees die storie van Donderdag Aktiwiteit 1.

## VRYDAG AKTIWITEIT 2

	LEES	Lees al die  en  woorde weer.
	SKRYF	Skryf die sinne in jou boek en maak die foute reg. <ol style="list-style-type: none"><li>1. veels geluk Mandla</li><li>2. mandla wens sy ouma en oupa kan daar wees</li><li>3. ouma oupa en al sy maats was by die partytjie</li></ol>

# HUISTAAL WERKKAARTE






## AFRIKAANS GRAAD 2 TERMYN 1

# WEEK 3

### MAANDAG AKTIWITEIT 1

	KYK & HERHAAL	verjaarda	wonder	familie	ooit	iemand
	KLANK	arm	kerm	swem	skerp	
		terg	beurt	skaars	wors	
	LEES	Sussie <u>kerm</u> want haar <u>arm</u> is seer. Sy kan nie nou <u>swem</u> nie. Dit is nou boetie se <u>beurt</u> om <u>wors</u> te braai. Hy <u>terg</u> haar oor haar <u>arm</u> .				
	SKRYF	Skryf die  en  woorde in jou woordeboek.				

### MAANDAG AKTIWITEIT 2


	LEES	Lees die  en  woorde van Aktiwiteit 1				
	LEES	Boetie sny die <u>wors</u> met 'n <u>skerp</u> mes. Sussie kan nie help nie, haar <u>arm</u> is seer. Sy sê dit is haar <u>beurt</u> om te braai en swem.				
	SKRYF	Skryf n <b>sin</b> met: kerm Skryf 'n <b>vraag</b> met: beurt				

### DINSDAG AKTIWITEIT 1





	KYK & HERHAAL	verjaarda	wonde	familie	ooit	iemand
	KLANK	tooi	nooi	kooi	vlooi	
		rooi	mooi	gooi	hooi	
	LEES	Die <u>nooi</u> dra 'n <u>rooi</u> rok. Sy <u>gooi</u> die <u>hooi</u> oor die <u>vlooi</u> . Die <u>vlooi</u> kruip weg in die <u>kooi</u> . Haar <u>rooi</u> rok is vol <u>strooi</u> .				
	SKRYF	Skryf die  en  woorde in jou woordeboek.				

### DINSDAG AKTIWITEIT 2

	LEES	Lees die  en  woorde van Aktiwiteit 1				
---	------	---	--	--	--	--

	SKRYF	Skryf n <b>sin</b> met: vlooi Skryf 'n <b>vraag</b> met: nooi
---	-------	--



### WOENSDAG AKTIWITEIT 1

	KYK & HERHAAL	verjaarda	wonder	familie	ooit	iemand
	KLANK	laai	taai	waai	swaai	
		kraai	draai	braai	saai	
	LEES	Mandla <u>swaai</u> en <u>draai</u> en <u>waai</u> sy arms. Die <u>kraai</u> vlieg 'n <u>draai</u> . In Mandla se <u>laai</u> is 'n <u>taai</u> toffie, hy <u>draai</u> dit toe en gooi dit weg.				
	SKRYF	1. Wie draai en swaai? _____ draai en swaai. 2. Wat is in Mandla se laai? In Mandla se laai _____.				

### WOENSDAG AKTIWITEIT 2

	LEES	Lees die  en  woorde van Aktiwiteit 1
	SKRYF	Skryf die  en  woorde in jou woordeboek. Skryf n <b>sin</b> met: kraai Skryf 'n <b>vraag</b> met: braai

### DONDERDAG AKTIWITEIT 1

	KYK & HERHAAL	verjaardag	wonder	familie	ooit	iemand
	KLANK	tooi	kooi	vlooi	rooi	
		laai	swaai	kraai	draai	

	<p>LEES</p>		<p>Mandla se <u>kooi</u> is <u>rooi</u>. Hy <u>swaai</u> en <u>draai</u> en <u>waai</u> vir die <u>vlooi</u>. Boetie <u>kraai</u> van die lag, want die <u>vlooi</u> gaan vir Mandla looi. Hy haal die <u>rooi</u> toffie uit die <u>laai</u> en roep vir <u>vlooi</u> en Mandla om te kom <u>proe</u>. Almal <u>swaai</u> nou saam en Mandla en <u>vlooi</u> kruip weg agter die <u>kooi</u>.</p>
--	-------------	---	--


## DONDERDAG AKTIWITEIT 2

	<p>LEES</p>	<p>Lees die  en  woorde van Aktiwiteit 1</p>
	<p>SKRYF</p>	<ol style="list-style-type: none"> <li>1. Wie se kooi is rooi? _____ se kooi _____.</li> <li>2. Wat doen Mandla? Mandla _____.</li> <li>3. Hoekom kraai Boetoe van die lag? Hy kraai _____.</li> <li>4. Watter kleur is die toffie? Die toffee _____.</li> <li>5. Wie kruip agter die kooi weg? _____ en _____ kruip _____.</li> </ol>

## VRYDAG AKTIWITEIT 1

	<p>LEES</p>	<p>Lees al die  en  woorde weer.</p>
	<p>LEES</p>	<p>Lees die storie van Donderdag Aktiwiteit 1.</p>

## VRYDAG AKTIWITEIT 2

	<b>LEES</b>	Lees al die  en  woorde weer.
	<b>SKRYF</b>	Skryf die sinne in jou boek en maak die foute reg. <ol style="list-style-type: none"><li>1. mandla en Vlooi is maats</li><li>2. is dit waar dat Boetie lekker lag</li><li>3. mandla draai swaai en waai sy arms</li></ol>

# HUISTAAL WERKKAARTE






## AFRIKAANS GRAAD 2 TERMYN 1

# WEEK 4




### MAANDAG AKTIWITEIT 1


	KYK & HERHAAL	partytjie	idees	klere	deftig	uitnodi
	KLANK	mooi	nooi	vlooi	rooi	
		laai	taai	swaai	draai	
	LEES	Zanele het 'n <u>mooi rooi</u> rok. Sy <u>draai</u> en <u>swaai</u> om die rok vir ma te wys. <u>Vlooi</u> kruip weg in die <u>laai</u> en wag vir Zanele om klaar te <u>draai</u> en te <u>swaai</u> . Sy poot is <u>taai</u> van die toffie in die <u>laai</u> .				
	SKRYF	Skryf die  en  woorde in jou woordeboek.				

### MAANDAG AKTIWITEIT 2





	LEES	Lees die  en  woorde van Aktiwiteit 1				
	LEES	Zanele wil ook <u>wors braai</u> . <u>Vlooi kraai</u> van die lag. Zanele kan nie <u>wors braai</u> in haar <u>mooi rooi</u> rok nie. Zanele <u>nooi</u> vir <u>vlooi</u> om die <u>wors</u> te <u>braai</u> .				
	SKRYF	Skryf n <b>sin</b> met: mooi Skryf 'n <b>vraag</b> met: taai				

### DINSDAG AKTIWITEIT 1





	KYK & HERHAAL	partytjie	idees	klere	deftig	uitnodiging
	KLANK	spreeu	sneeu	leeu	skreeu	
		eeu	meeu			
	LEES	Die <u>spreeu</u> wil in die <u>sneeu</u> vlieg. Dit sal 'n <u>eeu</u> vat vir die <u>meeu</u> en die <u>spreeu</u> om in die <u>sneeu</u> te vlieg. <u>Leeu skreeu</u> vir hulle dat hulle nie in die <u>sneeu</u> kan vlieg nie. Die <u>spreeu</u> en die <u>meeu</u> wonder of <u>leeu</u> reg is.				

	<b>SKRYF</b>	<p>1. Wie wil in die sneeu vlieg?          _____ en _____ wil in die _____.</p> <p>2. Wat doen die leeu?          Die leeu _____.</p>
---	--------------	---

### DINSDAG AKTIWITEIT 2

	<b>LEES</b>	Lees die  en  woorde van Aktiwiteit 1
	<b>SKRYF</b>	<p>Skryf n <b>sin</b> met: sneeu          Skryf 'n <b>vraag</b> met: skreeu</p>

### WOENSDAG AKTIWITEIT 1





	<b>KYK &amp; HERHAAL</b>	partytjie	idees	klere	deftig	uitnodiging
	<b>KLANK</b>	groeï	broeï	koeï	boeï	
		bloeï	roeï			
	<b>LEES</b>	<p><u>Koeï</u> eet die gras wat in die veld <u>groeï</u>. Die gras <u>groeï</u> in die veld. <u>Koeï</u> eet die gras. Sy tong <u>bloeï</u>. <u>Koeï</u> eet te veel gras wat <u>groeï</u>. Sy tong <u>bloeï</u> van die gras. Hennetjie moet op die gras <u>broeï</u>. Die gras wat in die veld <u>groeï</u>.</p>				
	<b>SKRYF</b>	<p>1. Wat eet Koeï?          Koeï eet _____.</p> <p>2. Waar moet Hennetjie broeï?          Hennetjie moet _____ broeï.</p>				

### WOENSDAG AKTIWITEIT 2





	<b>LEES</b>	Lees die  en  woorde van Aktiwiteit 1
	<b>SKRYF</b>	<p>Skryf die  en  woorde in jou woordeboek.          Skryf n <b>sin</b> met: groei          Skryf 'n <b>vraag</b> met: broeï</p>



## DONDERDAG AKTIWITEIT 1

	KYK & HERHAAL	partytjie	idees	klere	deftig	uitnodiging	
	KLANK	spreeu	meeu	leeu	skreeu		
		groei	broei	koei	boei		
	LEES					<p>Die <u>spreeu</u> en die <u>meeu</u> sien vir <u>koei</u>. <u>Koei</u> eet gras wat <u>groei</u>. <u>Leeu</u> sien ook vir <u>koei</u>. <u>Leeu</u> <u>skreeu</u> vir <u>meeu</u> en <u>spreeu</u>. <u>Koei</u> se tong <u>bloei</u>. <u>Hennetjie</u> sien vir <u>meeu</u> en <u>spreeu</u>. <u>Hennetjie</u> sien <u>koei</u> se tong <u>bloei</u>. Sy <u>broei</u> op die gras. Die gras laat <u>koei</u> se tong <u>bloei</u>.</p>	





## DONDERDAG AKTIWITEIT 2

	LEES	Lees die  en  woorde van Aktiwiteit 1
	SKRYF	<ol style="list-style-type: none"> <li>Wie sien vie koei? _____ en _____ sien vir _____</li> <li>Hoekom skreeu leeu? Leeu skreeu want _____</li> <li>Wat doen hennetjie op die gras? Sy _____ op die _____</li> <li>Hoeveel diere is in die storie? Daar is _____ in die storie.</li> <li>Hoekom bloei koei se tong? _____ se tong bloei, want _____.</li> </ol>

## VRYDAG AKTIWITEIT 1

	<b>LEES</b>	Lees al die  en  woorde weer.
	<b>LEES</b>	Lees die storie van Donderdag Aktiwiteit 1.

## VRYDAG AKTIWITEIT 2

	<b>LEES</b>	Lees al die  en  woorde weer.
	<b>SKRYF</b>	Skryf die sinne in jou boek en maak die foute reg. 1. koei en hennetjie sien mekaar. 2. die leeu spreek en meeu sien vir koei. 3. waar broei hennetjie.

# HUISTAAL WERKKAARTE






## AFRIKAANS GRAAD 2 TERMYN 1

# WEEK 5

### MAANDAG AKTIWITEIT 1



	KYK & HERHAAL	klein	vinnig	wens	nuwe	plan
	KLANK	spreeu	meeu	leeu	skreeu	
		groei	broei	koei	bloei	
	LEES	Die <u>spreeu</u> en die <u>meeu</u> sien vir <u>koei</u> . <u>Koei</u> eet gras wat <u>groei</u> . <u>Leeu</u> sien ook vir <u>koei</u> . <u>Leeu</u> <u>skreeu</u> vir <u>meeu</u> en <u>spreeu</u> . <u>Koei</u> se tong <u>bloei</u> . Hennetjie sien vir <u>meeu</u> en <u>spreeu</u> . Hennetjie sien <u>koei</u> se tong <u>bloei</u> . Sy <u>broei</u> op die gras. Die gras laat koei se tong <u>bloei</u> .				
	SKRYF	Skryf die  en  woorde in jou woordeboek.				

### MAANDAG AKTIWITEIT 2





	LEES	Lees die  en  woorde van Aktiwiteit 1				
	LEES	Die <u>koei</u> <u>loei</u> en vreet die gras wat <u>groei</u> . Is dit goed vir <u>koei</u> om die gras wat <u>groei</u> te eet? Nee, dit is nie goed vir <u>koei</u> nie. Sy tong gaan <u>bloei</u> . Wat sien <u>spreeu</u> en <u>meeu</u> ? <u>Spreeu</u> en <u>meeu</u> sien <u>koei</u> se tong <u>bloei</u> . Hoekom <u>bloei</u> <u>koei</u> se tong? <u>Koei</u> eet te veel gras. <u>Leeu</u> <u>skreeu</u> vir <u>koei</u> om nie die gras te eet nie. Hennetjie wil <u>broei</u> op die gras.				
	SKRYF	Skryf n <b>sin</b> met: koei Skryf 'n <b>vraag</b> met: meeu				

### DINSDAG AKTIWITEIT 1





	KYK & HERHAAL	klein	vinnig	wens	nuwe	plan
	KLANK	kraan	krap	kreun	krop	
		kreef	krom	kramp	kruk	

	LEES	<u>Krap</u> en <u>kreef</u> bly in die see. Hulle bly in die see. Die <u>meeu</u> sien vir <u>krap</u> en <u>kreef</u> . <u>Kreef</u> <u>kreun</u> . Sy poot is <u>krom</u> . <u>Kreef</u> se poot is <u>krom</u> . <u>Krap</u> se poot is ook <u>krom</u> . <u>Kreef</u> en <u>krap</u> kry n <u>kramp</u> in hul poot.
	SKRYF	1. Wat is fout met kreef se poot? Kreef se poot _____. 2. Waar bly kreef en krap? Hulle bly in _____.

## DINSDAG AKTIWITEIT 2




	LEES	Lees die  en  woorde van Aktiwiteit 1
	SKRYF	Skryf n <b>sin</b> met: kreun Skryf 'n <b>vraag</b> met: krom

## WOENSDAG AKTIWITEIT 1

	KYK & HERHAA	klein	vinnig	wens	nuwe	plan
	KLANK	knoei	kneus	knoop	knor	
		knaap	knap	knors	knie	
	LEES	Chuck wonder wie <u>kreun</u> so. Dit is <u>kreef</u> wat <u>knor</u> en <u>kreun</u> . Chuck vra wie <u>knor</u> so? <u>Krap</u> sê dit is <u>kreef</u> . Sy poot is <u>krom</u> . Hy wil 'n <u>kruk</u> hê. <u>Krap</u> sê sy <u>knie</u> is ook seer. <u>Kreef</u> en <u>krap</u> wil n <u>kruk</u> hê. <u>Niemand</u> wil vir <u>krap</u> en <u>kreef</u> 'n <u>kruk</u> gee nie. <u>Chuck</u> gee vir <u>krap</u> en <u>kreef</u> 'n <u>kruk</u> . Nou <u>kreun</u> en <u>knors</u> <u>krap</u> en <u>kreef</u> nie meer nie.				
	SKRYF	1. Wie knor en kreun? Kreef _____, want _____. 2. Wat doen Chuck? Chuck gee vir _____ en _____ 'n _____.				

## WOENSDAG AKTIWITEIT 2

	LEES	Lees die  en  woorde van Aktiwiteit 1
---	------	---

	<b>SKRYF</b>	Skryf die  en  woorde in jou woordeboek. Skryf n <b>sin</b> met: kneus Skryf 'n <b>vraag</b> met: knaap
---	--------------	---

### DONDERDAG AKTIWITEIT 1

	<b>KYK &amp; HERHAAL</b>	klein	vinnig	wens	nuwe	plan
	<b>KLANK</b>	kraan	krap	kreun	krop	
		knaap	knap	kners	knie	

	<b>LEES</b>		<p><u>Krap</u> en <u>kreef</u> is <u>familie</u>.          Hulle is <u>rooi</u> en woon in die see. <u>Krap</u> se <u>knie</u> is seer en <u>kreef</u> se <u>poot</u> is seer. Hulle soek elkeen n <u>kruk</u>. Chuck gee vir hulle elkeen 'n <u>mooi rooi kruk</u>. Nou <u>kreun</u> en <u>steun</u> hulle nie meer nie. <u>Kraai</u> lag vir <u>krap</u> en <u>kreef</u> wat met hulle <u>mooi rooi kruk</u> loop</p>
--	-------------	--	---





### DONDERDAG AKTIWITEIT 2

	<b>LEES</b>	Lees die  en  woorde van Aktiwiteit 1
	<b>SKRYF</b>	<ol style="list-style-type: none"> <li>Wie is Chuck?            Chuck _____ die _____.</li> <li>Waar bly kreef?            Kreef bly _____ see.</li> <li>Is krap familie van kreef?            Ja, _____ van _____.</li> <li>Waarmee loop krap?            Hy _____ met 'n _____.</li> <li>Hoekom lag kraai?            Kraai lag want _____ loop met 'n _____.</li> </ol>

## VRYDAG AKTIWITEIT 1

	<b>LEES</b>	Lees al die  en  woorde weer.
	<b>LEES</b>	Lees die storie van Donderdag Aktiwiteit 1.

## VRYDAG AKTIWITEIT 2

	<b>LEES</b>	Lees al die  en  woorde weer.
	<b>SKRYF</b>	Skryf die sinne in jou boek en maak die foute reg. <ol style="list-style-type: none"><li>1. die lorrie se naam is chuck</li><li>2. wie gee vir kreef 'n kruk</li><li>3. die krap kreef en vi swoon in die see</li></ol>

# HUISTAAL WERKKAARTE





## AFRIKAANS GRAAD 2 TERMYN 1

# WEEK 6



### MAANDAG AKTIWITEIT 1


	KYK & HERHAAL	bekend	kilometers	atleet	droom	beste
	KLANK	kraan	krap	kreun	kreef	
		knaap	knap	kners	knie	
	LEES	<p><u>Krap</u> en <u>kreef</u> is <u>familie</u>. Hulle is <u>rooi</u> en woon in die see. <u>Krap</u> se <u>knie</u> is seer en <u>kreef</u> se <u>poot</u> is seer. Hulle soek elkeen n <u>kruk</u>. Chuck gee vir hulle elkeen 'n <u>mooi rooi kruk</u>. Nou <u>kreun</u> en <u>steun</u> hulle nie meer nie. <u>Kraai</u> lag vir <u>krap</u> en <u>kreef</u> wat met hulle <u>mooi rooi kruk</u> loop</p>				
	SKRYF	Skryf die  en  woorde in jou woordeboek.				

### MAANDAG AKTIWITEIT 2

	LEES	Lees die  en  woorde van Aktiwiteit 1				
	LEES	<p>Chuck wonder wie <u>kreun</u> so. Dit is <u>kreef</u> wat <u>knor</u> en <u>kreun</u>. Chuck vra wie <u>knor</u> so? <u>Krap</u> sê dit is <u>kreef</u>. Sy poot is <u>krom</u>. Hy wil 'n <u>kruk</u> hê. <u>Krap</u> sê sy <u>knie</u> is ook seer. <u>Kreef</u> en <u>krap</u> wil n <u>kruk</u> hê. <u>Niemand</u> wil vir <u>krap</u> en <u>kreef</u> 'n <u>kruk</u> gee nie. <u>Chuck</u> gee vir <u>krap</u> en <u>kreef</u> 'n <u>kruk</u>. Nou <u>kreun</u> en <u>kners</u> <u>krap</u> en <u>kreef</u> nie meer nie.</p>				
	SKRYF	<p>Skryf n <b>sin</b> met: kraan          Skryf 'n <b>vraag</b> met: knaap</p>				

### DINSDAG AKTIWITEIT 1


	KYK & HERHAAL	bekend	kilometers	atleet	droom	beste
	KLANK	plaas	ploeg	plaat	plant	
		pluis	plooi	plan	plek	

	<b>LEES</b>	Boer Jan <u>ploeg</u> op die <u>plaas</u> . Wie <u>ploeg</u> op die <u>plaas</u> ? Boer Jan <u>ploeg</u> op die <u>plaas</u> . Hy <u>plant</u> en <u>ploeg</u> op die <u>plaas</u> . Daar is 'n <u>plaat</u> blomme <u>waar</u> hy <u>ploeg</u> en <u>plant</u> . Boer Jan het n <u>plan</u> . Hy wil die hele <u>plek</u> <u>ploeg</u> en <u>plant</u> .
---	-------------	---



	<b>SKRYF</b>	1. Wie ploeg die plaas? Boer Jan _____. 2. Waar wil hy ploeg en plant? Hy wil die _____ ploeg _____.
---	--------------	---


### DINSDAG AKTIWITEIT 2

	<b>LEES</b>	Lees die  en  woorde van Aktiviteit 1
---	-------------	---

	<b>SKRYF</b>	Skryf n <b>sin</b> met: kreun Skryf 'n <b>vraag</b> met: krom
---	--------------	--




### WOENSDAG AKTIWITEIT 1

	<b>KYK &amp; HERHAAL</b>	bekend	kilometers	atleet	droom	beste
	<b>KLANK</b>	proe	pruik	praat	pret	
		prooi	proes	preek		



	<b>LEES</b>	Die kat vang sy <u>prooi</u> . Dit is 'n vet muis. Wat eet die kat? Die kat eet sy <u>prooi</u> . Die <u>prooi</u> <u>proe</u> lekker. Die muis is die <u>prooi</u> en hy hardloop vining. Muis wil met kat <u>praat</u> . Kat wil <u>pret</u> hê met sy <u>prooi</u> . Hy waai en swaai sy poot. Muis wil nie 'n <u>prooi</u> wees nie, hy wil <u>praat</u> .
---	-------------	--

	<b>SKRYF</b>	1. Hoekom wil kat vir muis vang? Muis is _____. 2. Wat wil muis doen? Muis wil _____.
---	--------------	--



### WOENSDAG AKTIWITEIT 2

	<b>LEES</b>	Lees die  en  woorde van Aktiviteit 1
---	-------------	---



	<b>SKRYF</b>	Skryf die  en woorde in jou woordeboek. Skryf n <b>sin</b> met: plaas Skryf 'n <b>vraag</b> met: plan
---	--------------	--


**DONDERDAG AKTIWITEIT 1**

	<b>KYK &amp; HERHAAL</b>	bekend	kilometers	atleet	droom	beste
	<b>KLANK</b>	pluis	plooi	plan	plek	
		proe	prooi	praat	pret	

	<b>LEES</b>	 <p>Die klein muis wil nie kat se prooi wees nie. Hy wil met kat praat, maar kat wil nie hoor nie. Kat draai en draai om sy prooi. Hy proe al hoe lekker die prooi is. Muis roep vir vlooi. Vlooi moet 'n plan maak. Vlooi soek n plek vir muis om weg te kruip. Muis wens kat hoor nie van hulle plan nie.</p>	<p>Die klein muis wil nie kat se prooi wees nie. Hy wil met kat praat, maar kat wil nie hoor nie. Kat draai en draai om sy prooi. Hy proe al hoe lekker die prooi is. Muis roep vir vlooi. Vlooi moet 'n plan maak. Vlooi soek n plek vir muis om weg te kruip. Muis wens kat hoor nie van hulle plan nie.</p>
---	-------------	--	--

**DONDERDAG AKTIWITEIT 2**




	<b>LEES</b>	Lees die  en  woorde van Aktiwiteit 1
---	-------------	---

	<b>SKRYF</b>	<ol style="list-style-type: none"> <li>1. Wie wil vir muis vang? _____ vir muis _____.</li> <li>2. Is kat lus vir die prooi? _____ is lus _____</li> <li>3. Wat doen vlooi? Vlooi _____ 'n _____.</li> <li>4. Hoekom waai en swaai kat sy poot? Hy _____ met sy _____.</li> <li>5. Wie dink jy is bang? Ek dink _____.</li> </ol>
---	--------------	---

### VRYDAG AKTIWITEIT 1

	<b>LEES</b>	Lees al die  en  woorde weer.
	<b>LEES</b>	Lees die storie van Donderdag Aktiwiteit 1.

### VRYDAG AKTIWITEIT 2

	<b>LEES</b>	Lees al die  en  woorde weer.
	<b>SKRYF</b>	Skryf die sinne in jou boek en maak die foute reg. <ol style="list-style-type: none"> <li>1. Kat muis en vlooi is almal diere.</li> <li>2. Die muis is die kat se prooi</li> <li>3. Vlooi het 'n slim plan.</li> </ol>

# HUISTAAL WERKKAARTE

## AFRIKAANS GRAAD 2 TERMYN 1

# WEEK 7

### MAANDAG AKTIWITEIT 1


	KYK & HERHAAL	fiets	band	seergekry	wonder	honger
	KLANK	plaas	ploeg	plaat	plant	
		prooi	proes	preek	proe	
	LEES	Die kat vang sy <u>prooi</u> . Dit is 'n vet muis. Wat eet die kat? Die kat eet sy <u>prooi</u> . Die <u>prooi</u> <u>proe</u> lekker. Die muis is die <u>prooi</u> en hy hardloop vining. Muis wil met kat <u>praat</u> . Kat wil <u>pret</u> hê met sy <u>prooi</u> . Hy waai en swaai sy poot. Muis wil nie 'n <u>prooi</u> wees nie, hy wil <u>praat</u> .				
	SKRYF	Skryf die  en  woorde in jou woordeboek.				


### MAANDAG AKTIWITEIT 2

	LEES	Lees die  en  woorde van Aktiwiteit 1				
	LEES	Boer Jan <u>ploeg</u> op die <u>plaas</u> . Wie <u>ploeg</u> op die <u>plaas</u> ? Boer Jan <u>ploeg</u> op die <u>plaas</u> . Hy <u>plant</u> en <u>ploeg</u> op die <u>plaas</u> . Daar is 'n <u>plaat</u> blomme <u>waar</u> hy <u>ploeg</u> en <u>plant</u> . Boer Jan het n <u>plan</u> . Hy wil die hele <u>plek</u> <u>ploeg</u> en <u>plant</u> .				
	SKRYF	Skryf n <u>sin</u> met: prooi Skryf 'n <u>vraag</u> met: plaas				

### DINSDAG AKTIWITEIT 1


	KYK & HERHAAL	fiets	band	seergekry	wonde	honger
	KLANK	stoel	stout	steel	steek	
		stap	strooi	stamp	stok	

	LEES	Jane <u>stap</u> vining. Wie <u>stap</u> vining? Dit is Jane. Sy <u>stap</u> vining en niemand kan haar <u>stamp</u> nie. Wie wil haar <u>stamp</u> ? Mandla is <u>stout</u> . Hy wil vir Jane <u>stamp</u> . Jane <u>stap</u> met 'n <u>stok</u> . Sy kan die blare met die <u>stok steek</u> . As sy moeg is gaan sit sy op haar <u>stoel</u> .
---	------	---



	SKRYF	1. Wat doen Jane met die stok? Jane _____ blare met _____. 2. Wie is stout? _____ Is _____ Hy wil vir _____.
---	-------	---


### DINSDAG AKTIWITEIT 2


	LEES	Lees die  en  woorde van Aktiwiteit 1
---	------	---

	SKRYF	Skryf n <u>sin</u> met: stoel Skryf 'n <u>vraag</u> met: stout
---	-------	---

### WOENSDAG AKTIWITEIT 1




	KYK & HERHAAL	fiets	band	seergekry	wonde	honger
	KLANK	swoeg	swak	swart	sweet	
		swem	swerm	swaan	swaar	

	LEES	Die <u>swart swaan swem</u> in die dam. Wie <u>swem</u> in die dam? Dit is die <u>swart swaan</u> . Sy <u>swem</u> in die dam. Daar is 'n <u>swaar swaan</u> ook in die dam. Die <u>swaar swaan swem</u> ook. Hy <u>swoeg</u> om te <u>swem</u> . Hy is te <u>swaar</u> en te <u>swak</u> .
---	------	---

	SKRYF	1. Hoeveel swane is in die dam? Daar is _____. 2. Hoekom swoeg die swaan? Hy swoeg want _____.
---	-------	---





### WOENSDAG AKTIWITEIT 2

	LEES	Lees die  en  woorde van Aktiwiteit 1
---	------	---


	SKRYF	Skryf die  en  woorde in jou woordeboek.
---	-------	--

Skryf n **sin** met: swem  
 Skryf 'n **vraag** met: swaar


### DONDERDAG AKTIWITEIT 1

	<b>KYK &amp; HERHAAL</b>	fiets	band	seergekry	wonde	honger	
	<b>KLANK</b>	stoel	stout	steel	steek		
		swoeg	swak	swart	sweet		
	<b>LEES</b>					<p>Daar is 'n swart swaan en 'n swaar swaan in die dam. Hulle swem lekker. Hulle swem vining. Kreef en krap swem nie in die dam nie. Hulle woon in die see. Die swaar swaan se knie is ook seer. Kreef gee vir hum sy kruk. Oppas! Swart swaan gaan</p>	
		die kruk steel. Swart swaan is stout.					


### DONDERDAG AKTIWITEIT 2

	<b>LEES</b>	Lees die  en  woorde van Aktiwiteit 1
---	-------------	---



<b>SKRYF</b>	1. Watter kleur is die swaan?
--------------	-------------------------------

		<p>Die swaan _____.</p> <p>2. Wie is stout?</p> <p>Die _____ is _____.</p> <p>3. Wat gee kreef vir swaar swaan?</p> <p>Kreef gee _____ vir _____ swaan.</p> <p>4. Woon kreef en krap ook in die dam?</p> <p>_____, kreef en krap _____ nie.</p> <p>5. Hoekom swoeg swaar swaan om te swem?</p> <p>Hy swoeg, want _____.</p>
---	--	---

### VRYDAG AKTIWITEIT 1

	LEES	Lees al die  en  woorde weer.
	LEES	Lees die storie van Donderdag Aktiwiteit 1.

### VRYDAG AKTIWITEIT 2

	LEES	Lees al die  en  woorde weer.
	SKRYF	<p>Skryf die sinne in jou boek en maak die foute reg.</p> <ol style="list-style-type: none"> <li>1. Wie is op die dam</li> <li>2. Swaan kreef en krap is maats.</li> <li>3. Swaar swaan kan nie swem nie.</li> </ol>

# HUISTAAL WERKKAARTE

## AFRIKAANS GRAAD 2 TERMYN 1

# WEEK 8

### MAANDAG AKTIWITEIT 1


	<b>KYK &amp; HERHAAL</b>	besluit	kruip	hardloop	roep	gekry
	<b>KLANK</b>	stap	strooi	stamp	stok	
		swem	swerm	swaan	swaar	
	<b>LEES</b>	Die <u>swart swaan swem</u> in die dam. Wie <u>swem</u> in die dam? Dit is die <u>swart swaan</u> . Sy swem in die dam. Daar is 'n <u>swaar swaan</u> ook in die dam. Die <u>swaar swaan swem</u> ook. Hy <u>swoeg</u> om te <u>swem</u> . Hy is te <u>swaar</u> en te <u>swak</u> .				
	<b>SKRYF</b>	Skryf die  en  woorde in jou woordeboek.				


### MAANDAG AKTIWITEIT 2

	<b>LEES</b>	Lees die  en  woorde van Aktiwiteit 1				
	<b>LEES</b>	Daar is 'n swart swaan en 'n swaar swaan in die dam. Hulle swem lekker. Hulle swem vining. Kreef en krap swem nie in die dam nie. Hulle woon in die see. Die swaar swaan se knie is ook seer. Kreef gee vir hum sy kruk. Oppas! Swart swaan gaan die kruk steel. Swart swaan is stout.				
	<b>SKRYF</b>	Skryf n <b>sin</b> met: swaan Skryf 'n <b>vraag</b> met: stamp				

### DINSDAG AKTIWITEIT 1


	<b>KYK &amp; HERHAAL</b>	besluit	kruip	hardloop	roep	gekry
	<b>KLANK</b>	gloei	glad	glip	gleuf	
		glinster	glas	gly	gluur	

	LEES	Lumka gly deur die <u>gleuf</u> . Wat het gebeur? Lumka het deur die <u>gleuf</u> gegly. Haar beste maat <u>glip</u> in die <u>gleuf</u> en help vir Lumka. Hulle moet oppas, daar is <u>glas</u> in die <u>gleuf</u> . Die <u>glas</u> <u>glinster</u> in die son. Lumka en haar beste maat kruip uit die <u>gleuf</u> .
---	------	---

	SKRYF	1. Wie help vir Lumka? Haar _____ help _____. 2. Wat glinster in die son? Die _____ in die _____.
---	-------	--

## DINSDAG AKTIWITEIT 2


	LEES	Lees die  en  woorde van Aktiwiteit 1
---	------	---

	SKRYF	Skryf n <b>sin</b> met: gloei Skryf 'n <b>vraag</b> met: glinster
---	-------	--

## WOENSDAG AKTIWITEIT 1

	KYK & HERHAAL	besluit	kruip	hardloop	roep	gekry
---	---------------	---------	-------	----------	------	-------

	KLANK	groente	grys	graat	grappie
		groet	groei	graan	groep

	LEES	Boer Jan het klaar geploeg. Daar <u>groe</u> i <u>groente</u> en <u>graan</u> op die plaas. Wat het Boer Jan geplant. Hy het <u>groente</u> en <u>graan</u> geplant. Boer Siswe kom <u>groet</u> hom. Hy maak 'n <u>grappie</u> oor Boer Jan se <u>groente</u> en <u>graan</u> . Boer Jan lag vir die <u>grappie</u> . Die boere <u>groet</u> mekaar weer.
---	------	--

	SKRYF	1. Wat groei alles op Boer Jan se plaas? Daar _____ en _____ op Boer Jan _____. 2. Waaroor gaan Boer Siswe se grappie? Boer Siswe maak _____ oor Boer _____.
---	-------	---



## WOENSDAG AKTIWITEIT 2

	<b>LEES</b>	Lees die  en  woorde van Aktiwiteit 1
	<b>SKRYF</b>	Skryf die  en  woorde in jou woordeboek. Skryf n <b>sin</b> met: grys Skryf 'n <b>vraag</b> met: groet





## DONDERDAG AKTIWITEIT 1

	<b>KYK &amp; HERHAAL</b>	besluit	kruip	hardloop	roep	gekry
	<b>KLANK</b>	glinster		glas	gly	gluur
		groet		groei	graan	groep

	<b>LEES</b>	 <p>Lumka kan seerkry as sy in die gleuf val. Daar is glas in die gleuf. Dit glinster in die son. Dalk kan Boer Jan haar help. Hy is klaar geploeg aan sy graan en groente. Boer Jan en Boer Siswe is beste maats. Saam sal hulle vir Lumka help. Ek wonder of hulle dit sal regkry? Die boere help vir Lumka uit die gleuf. Lumka is baie bly. Almal groet mekaar en die groep gaan huis toe.</p>
---	-------------	---

+





## DONDERDAG AKTIWITEIT 2

	LEES	Lees die  en  woorde van Aktiwiteit 1
	SKRYF	<ol style="list-style-type: none"><li>1. Wie het in die gleuf geval? _____ het in _____.</li><li>2. Hoekom dink jy het Lumka in die gleug gegly? Ek dink _____ gleuf is _____.</li><li>3. Wat word wortels en aartappels genoem? Dit word _____ genoem.</li><li>4. Waarvan word brood gemaak? Brood word van _____.</li><li>5. Wie is beste maats? Boer Jan _____ is beste _____.</li></ol>

## VRYDAG AKTIWITEIT 1

	LEES	Lees al die  en  woorde weer.
	LEES	Lees die storie van Donderdag Aktiwiteit 1.

## VRYDAG AKTIWITEIT 2

	LEES	Lees al die  en  woorde weer.
	SKRYF	Skryf die sinne in jou boek en maak die foute reg. <ol style="list-style-type: none"><li>1. boer jan en Boer siswe is maats</li><li>2. oppas vir die glas in die gleuf</li><li>3. op die plaas is groente graan en swane</li></ol>

# HUISTAAL WERKKAARTE

## AFRIKAANS GRAAD 2 TERMYN 1

# WEEK 9

### MAANDAG AKTIWITEIT 1


	KYK & HERHAAL	pragtige	winkel	fiets	betaal	streel
	KLANK	tooi	looi	vlooi	rooi	
		laai	kraai	taai	saai	
	LEES	Die kraai sien dat Boer Jan groente gaan saai. Vlooi sien ook die kraai. Wat gaan Boer Jan saai? Kraai en vlooi sien die graan. Hulle wonder of hulle die graan kan eet. Kraai dink die graan is taai, maar vlooi sê dit is nie taai nie. Boer Jan gaan vir kraai en vlooi looi as hulle sy graan eet.				
	SKRYF	Skryf die  en  woorde in jou woordeboek.				


### MAANDAG AKTIWITEIT 2

	LEES	Lees die  en  woorde van Aktiwiteit 1				
	LEES	Die meisie se mooi rooi rok is in die laai. Sy wil dit dra as hulle gaan braai. Sy swaai en draai met die rooi rok aan. Sy gooi haar arms in die lug en kraai van plesier. Haar familie gaan braai vir haar verjaarsdag. Sy wonder wie gaan almal kom.				
	SKRYF	Skryf n <b>sin</b> met: swaan Skryf 'n <b>vraag</b> met: stamp				

### DINSDAG AKTIWITEIT 1

	KYK & HERHAAL	pragtige	winkel	fiets	betaal	streel
	KLANK	spreeu	leeu	meeu	sneeu	
		koei	roei	groei	broei	

	LEES	Die spreeu, meeu en die leeu speel in die sneeu. Hulle skreeu van die lag en koei skud net sy kop. Koei wil nie in die sneeu speel nie. Hy bly by hennetjie waar sy op die strooi broei. Hulle sal later oor die dam roei en met spreeu, meeu en leeu gaan speel.
---	------	---



	SKRYF	<ol style="list-style-type: none"> <li>1. Wie se rooi rok is in die laai?</li> <li>2. Die _____ is in _____</li> <li>3. Hoveel diere speel in die sneeu?</li> <li>4. Daar is _____ wat in die _____.</li> </ol>
---	-------	---


## DINSDAG AKTIWITEIT 2

	LEES	Lees die  en  woorde van Aktiwiteit 1
---	------	---

	SKRYF	Skryf n <b>sin</b> met: gooi Skryf 'n <b>vraag</b> met: bloei
---	-------	--

## WOENSDAG AKTIWITEIT 1

	KYK & HERHAAL	pragtige	winkel	fiets	betaal	streef
	KLANK	kraan	kreun	krap	krom	
		knoei	knoop	knor	knaap	

	LEES	<p><u>Krap</u> en <u>kreef</u> bly in die see. Hulle bly in die see. Die <u>meeu</u> sien vir <u>krap</u> en <u>kreef</u>. <u>Kreef</u> <u>kreun</u>. Sy poot is <u>krom</u>. <u>Kreef</u> se poot is <u>krom</u>. <u>Krap</u> se poot is ook <u>krom</u>. <u>Kreef</u> en <u>krap</u> kry n <u>kramp</u> in hul poot. Chuck wonder wie <u>kreun</u> so. Dit is <u>kreef</u> wat <u>knor</u> en <u>kreun</u>. Chuck vra wie <u>knor</u> so? <u>Krap</u> sê dit is <u>kreef</u>. Sy poot is <u>krom</u>. Hy wil 'n <u>kruk</u> hê. <u>Krap</u> sê sy <u>knie</u> is ook seer. <u>Kreef</u> en <u>krap</u> wil n <u>kruk</u> hê. <u>Niemand</u> wil vir <u>krap</u> en <u>kreef</u> 'n <u>kruk</u> gee nie. <u>Chuck</u> gee vir <u>krap</u> en <u>kreef</u> 'n <u>kruk</u>. Nou <u>kreun</u> en <u>kners</u> <u>krap</u> en <u>kreef</u> nie meer nie.</p>
---	------	---



	SKRYF	<ol style="list-style-type: none"> <li>1. Saam met wie bly krap in die see? Krap en _____ in die _____.</li> </ol>
---	-------	--

2. Wie het vir krap 'n kruk gegee?  
 \_\_\_\_\_ gee vir \_\_\_\_\_ 'n \_\_\_\_\_.

### WOENSDAG AKTIWITEIT 2





	LEES	Lees die  en  woorde van Aktiwiteit 1
	SKRYF	Skryf die  en  woorde in jou woordeboek. Skryf n sin met: taai Skryf 'n vraag met: kners

### DONDERDAG AKTIWITEIT 1

	KYK & HERHAAL	pragtige	winkel	fiets	betaal	streef
	KLANK	proe	prooi	preek	pruik	
		plaas	plaat	plek	plan	

	LEES	 <p>Boer Jan ploeg op die <u>plaas</u>. Wie ploeg op die <u>plaas</u>? Boer Jan ploeg op die <u>plaas</u>. Hy <u>plant</u> en <u>ploeg</u> op die <u>plaas</u>. Daar is 'n <u>plaat</u> blomme <u>waar</u> hy <u>ploeg</u> en <u>plant</u>. Boer Jan het n <u>plan</u>. Hy wil die hele <u>plek</u> <u>ploeg</u> en <u>plant</u>. Die kat vang sy <u>prooi</u>. Dit is 'n vet muis. Wat eet die kat? Die kat eet sy <u>prooi</u>. Die <u>prooi</u> <u>proe</u> lekker. Die muis is die <u>prooi</u> en hy hardloop vining. Muis wil met kat <u>praat</u>. Kat wil <u>pret</u> hê met sy <u>prooi</u>. Hy waai en swaai sy poot. Muis wil nie 'n <u>prooi</u> wees nie, hy wil <u>praat</u>.</p>
---	------	--

### DONDERDAG AKTIWITEIT 2

	<b>LEES</b>	Lees die  en  woorde van Aktiwiteit 1
	<b>SKRYF</b>	<ol style="list-style-type: none"> <li>1. Wat is die 2 goed wat Boer Jan plant? Boer Jan plant _____ en _____.</li> <li>2. Watter plan het Boer Jan gehad? _____ wou die _____ en _____.</li> <li>3. Vir wie het Chuck gehoor kreun en knor? Chuck het _____.</li> <li>4. Wat het Chuck gedoen om vir kreef en krap te help? Hy het vir hulle _____.</li> <li>5. Het kat met muis gepraat? _____, Kat het _____.</li> </ol>

### VRYDAG AKTIWITEIT 1

	<b>LEES</b>	Lees al die  en  woorde weer.
	<b>LEES</b>	Lees die storie van Donderdag Aktiwiteit 1.

### VRYDAG AKTIWITEIT 2

	<b>LEES</b>	Lees al die  en  woorde weer.
	<b>SKRYF</b>	<p>Skryf die sinne in jou boek en maak die foute reg.</p> <ol style="list-style-type: none"> <li>1. pas op vir die kat, hy gaan jou vang</li> <li>2. boer jan ploeg op sy plaas</li> <li>3. krap kreef muis en kat is diere in ons storie</li> </ol>

# HUISTAAL WERKKAARTE






## AFRIKAANS GRAAD 2 TERMYN 1

# WEEK 10

### MAANDAG AKTIWITEIT 1


	KYK & HERHAAL	susters	kuier	drink	boer	skuur
	KLANK	stoel	stout	steel	strooi	
		swart	swak	sweet	swem	
	LEES	Boetie is stout. Hy steel die swart stoel en klim op die kas. Wat doen boetie? Hy steel die swart stoel. Hoekom steel hy die swart stoel? Hy is te swak om op die kas te klim. Die sweet tap hom af maar hy wil op die kas klim. Hy kan bly wee shy het nie seergekry nie. Hy kon van die swart stoel afgeval het.				
	SKRYF	Skryf die  en  woorde in jou woordeboek.				


### MAANDAG AKTIWITEIT 2

	LEES	Lees die  en  woorde van Aktiwiteit 1				
	LEES	Jane <u>stap</u> vining. Wie <u>stap</u> vining? Dit is Jane. Sy <u>stap</u> vining en niemand kan haar <u>stamp</u> nie. Wie wil haar <u>stamp</u> ? Mandla is <u>stout</u> . Hy wil vir Jane <u>stamp</u> . Jane <u>stap</u> met 'n <u>stok</u> . Sy kan die blare met die <u>stok steek</u> . As sy moeg is gaan sit sy op haar <u>stoel</u> . Die <u>swart swaan swem</u> in die dam. Wie <u>swem</u> in die dam? Dit is die <u>swart swaan</u> . Sy <u>swem</u> in die dam. Daar is 'n <u>swaar swaan</u> ook in die dam. Die <u>swaar swaan swem</u> ook. Hy <u>swoeg</u> om te <u>swem</u> . Hy is te <u>swaar</u> en te <u>swak</u> .				
	SKRYF	Skryf n <b>sin</b> met: strooi Skryf 'n <b>vraag</b> met: swem				



### DINSDAG AKTIWITEIT 1

	KYK & HERHAAL	susters	kuier	drink	boer	skuur
	KLANK	gloei	glad	glip	gleuf	
		groente	grys	graat	grappie	

	<b>LEES</b>	<p>Lumka gly deur die <u>gleuf</u>. Wat het gebeur? Lumka het deur die <u>gleuf</u> gegly. Haar beste maat <u>glip</u> in die <u>gleuf</u> en help vir Lumka. Hulle moet oppas, daar is <u>glas</u> in die <u>gleuf</u>. Die <u>glas</u> <u>glinster</u> in die son. Lumka en haar beste maat kruip uit die <u>gleuf</u>. Boer Jan het klaar geploeg. Daar <u>groe</u>i <u>groente</u> en <u>graan</u> op die plaas. Wat het Boer Jan geplant. Hy het <u>groente</u> en <u>graan</u> geplant. Boer Siswe kom <u>groet</u> hom. Hy maak 'n <u>grappie</u> oor Boer Jan se <u>groente</u> en <u>graan</u>. Boer Jan lag vir die <u>grappie</u>. Die boere <u>groet</u> mekaar weer.</p>
---	-------------	---

	<b>SKRYF</b>	<ol style="list-style-type: none"> <li>1. Hoekom stap Jane vinnig? <b>Sodat niemand _____.</b></li> <li>2. Wat is die 2 boere se name? <b>Die boere se _____ is _____ en _____.</b></li> </ol>
---	--------------	--

### DINSDAG AKTIWITEIT 2


	<b>LEES</b>	Lees die  en  woorde van Aktiwiteit 1
---	-------------	---

	<b>SKRYF</b>	Skryf n <b>sin</b> met: grys Skryf 'n <b>vraag</b> met: glad
--	--------------	---

### WOENSDAG AKTIWITEIT 1

	<b>KYK &amp; HERHAAL</b>	susters	kuier	drink	boer	skuur
---	--------------------------	---------	-------	-------	------	-------

	<b>KLANK</b>	kooi	draai	skreeu	bloei
		kramp	kneus	praat	plooi

	<b>LEES</b>	<p>Sussie ry 'n wye draai met haar fiets. Sy skreeu van plesier. Wat doen sussie dan? Sy ry 'n wye draai en skreeu van plesier. O tog! Daar val sussie af! Haar been is gekneus. Daar is bloed op haar hand. Sy sê haar voet kramp. Wat het gebeur? Sussie het van haar fiets af geval. Sy bloei maar kan nog praat. Sy gaan nie weer 'n wye draai maak nie.</p>
---	-------------	--

	<b>SKRYF</b>	<ol style="list-style-type: none"> <li>1. Wie het van haar fiets afgeval? <b>_____ het van _____.</b></li> <li>2. Wat was op haar hand? <b>Daar was _____ hand.</b></li> </ol>
---	--------------	--



## WOENSDAG AKTIWITEIT 2



LEES

Lees die  en  woorde van Aktiwiteit 1



SKRYF

Skryf die  en  woorde in jou woordeboek.

Skryf 'n **sin** met: glinster

Skryf 'n **vraag** met: groet

## DONDERDAG AKTIWITEIT 1



KYK &  
HERHAAL

susters

kuier

drink

boer

skuur



KLANK

stap

swoeg

glinster

gluur

groet

stap

glas

gly




LEES



Vandag vier ons Mandla se verjaarsdag. Almal bring pragtige geskenke. Hulle het spesiale klerre aan vir die partytjie.

Die uitnodiging het gesê dat hulle moet deftig aan trek. Daar is klein stoeltjies vir hulle om op te sit. Mandla wens dat sy ouma en oupa ook daar sal in stap. Sy oë glinster toe hy sy ouma en oupa sien. Dit was die beste verjaarsdag ooit. Hy het ook 'n rooi fiet gekry. Die maats besluit om almal op die fiets te ry.





## DONDERDAG AKTIWITEIT 2

	LEES	Lees die  en  woorde van Aktiwiteit 1
	SKRYF	<ol style="list-style-type: none"><li>1. Wie se partytjie is dit? Dit is _____.</li><li>2. Wat het hy vir sy verjaarsdag gekry? Hy het 'n _____ gekry.</li><li>3. Watter groot wens het Mandla gehad? Hy het gewens _____ en _____ ook kan _____.</li><li>4. Hoe moes die kinders aantrek? Die kinders _____.</li><li>5. Waarop het hulle gesit? Hulle het _____.</li></ol>

## VRYDAG AKTIWITEIT 1

	LEES	Lees al die  en  woorde weer.
	LEES	Lees die storie van Donderdag Aktiwiteit 1.

## VRYDAG AKTIWITEIT 2

	LEES	Lees al die  en  woorde weer.
	SKRYF	Skryf die sinne in jou boek en maak die foute reg. <ol style="list-style-type: none"><li>1. veels geluk Mandla</li><li>2. mandla wens sy ouma en oupa kan daar wees</li><li>3. ouma oupa en al sy maats was by die partytjie</li></ol>

# HUISTAAL WERKKAARTE






## AFRIKAANS GRAAD 2 TERMYN 1

# WEEK 3

### MAANDAG AKTIWITEIT 1

	KYK & HERHAAL	verjaarda	wonder	familie	ooit	iemand
	KLANK	arm	kerm	swem	skerp	
		terg	beurt	skaars	wors	
	LEES	Sussie <u>kerm</u> want haar <u>arm</u> is seer. Sy kan nie nou <u>swem</u> nie. Dit is nou boetie se <u>beurt</u> om <u>wors</u> te braai. Hy <u>terg</u> haar oor haar <u>arm</u> .				
	SKRYF	Skryf die  en  woorde in jou woordeboek.				

### MAANDAG AKTIWITEIT 2


	LEES	Lees die  en  woorde van Aktiwiteit 1				
	LEES	Boetie sny die <u>wors</u> met 'n <u>skerp</u> mes. Sussie kan nie help nie, haar <u>arm</u> is seer. Sy sê dit is haar <u>beurt</u> om te braai en swem.				
	SKRYF	Skryf n <b>sin</b> met: kerm Skryf 'n <b>vraag</b> met: beurt				

### DINSDAG AKTIWITEIT 1





	KYK & HERHAAL	verjaarda	wonde	familie	ooit	iemand
	KLANK	tooi	nooi	kooi	vlooi	
		rooi	mooi	gooi	hooi	
	LEES	Die <u>nooi</u> dra 'n <u>rooi</u> rok. Sy <u>gooi</u> die <u>hooi</u> oor die <u>vlooi</u> . Die <u>vlooi</u> kruip weg in die <u>kooi</u> . Haar <u>rooi</u> rok is vol <u>strooi</u> .				
	SKRYF	Skryf die  en  woorde in jou woordeboek.				

### DINSDAG AKTIWITEIT 2

	LEES	Lees die  en  woorde van Aktiwiteit 1				
---	------	---	--	--	--	--

	SKRYF	Skryf n <b>sin</b> met: vlooi Skryf 'n <b>vraag</b> met: nooi
---	-------	--



### WOENSDAG AKTIWITEIT 1

	KYK & HERHAAL	verjaarda	wonder	familie	ooit	iemand
	KLANK	laai	taai	waai	swaai	
		kraai	draai	braai	saai	
	LEES	Mandla <u>swaai</u> en <u>draai</u> en <u>waai</u> sy arms. Die <u>kraai</u> vlieg 'n <u>draai</u> . In Mandla se <u>laai</u> is 'n <u>taai</u> toffie, hy <u>draai</u> dit toe en gooi dit weg.				
	SKRYF	1. Wie draai en swaai? _____ draai en swaai. 2. Wat is in Mandla se laai? In Mandla se laai _____.				

### WOENSDAG AKTIWITEIT 2

	LEES	Lees die  en  woorde van Aktiwiteit 1
	SKRYF	Skryf die  en  woorde in jou woordeboek. Skryf n <b>sin</b> met: kraai Skryf 'n <b>vraag</b> met: braai

### DONDERDAG AKTIWITEIT 1

	KYK & HERHAAL	verjaardag	wonder	familie	ooit	iemand
	KLANK	tooi	kooi	vlooi	rooi	
		laai	swaai	kraai	draai	

	<p>LEES</p>		<p>Mandla se <u>kooi</u> is <u>rooi</u>. Hy <u>swaai</u> en <u>draai</u> en <u>waai</u> vir die <u>vlooi</u>. Boetie <u>kraai</u> van die lag, want die <u>vlooi</u> gaan vir Mandla looi. Hy haal die <u>rooi</u> toffie uit die <u>laai</u> en roep vir <u>vlooi</u> en Mandla om te kom <u>proe</u>. Almal <u>swaai</u> nou saam en Mandla en <u>vlooi</u> kruip weg agter die <u>kooi</u>.</p>
--	-------------	---	--


## DONDERDAG AKTIWITEIT 2

	<p>LEES</p>	<p>Lees die  en  woorde van Aktiwiteit 1</p>
	<p>SKRYF</p>	<ol style="list-style-type: none"> <li>1. Wie se kooi is rooi? _____ se kooi _____.</li> <li>2. Wat doen Mandla? Mandla _____.</li> <li>3. Hoekom kraai Boetoe van die lag? Hy kraai _____.</li> <li>4. Watter kleur is die toffie? Die toffee _____.</li> <li>5. Wie kruip agter die kooi weg? _____ en _____ kruip _____.</li> </ol>

## VRYDAG AKTIWITEIT 1

	<p>LEES</p>	<p>Lees al die  en  woorde weer.</p>
	<p>LEES</p>	<p>Lees die storie van Donderdag Aktiwiteit 1.</p>

## VRYDAG AKTIWITEIT 2

	<b>LEES</b>	Lees al die  en  woorde weer.
	<b>SKRYF</b>	Skryf die sinne in jou boek en maak die foute reg. <ol style="list-style-type: none"><li>1. mandla en Vlooi is maats</li><li>2. is dit waar dat Boetie lekker lag</li><li>3. mandla draai swaai en waai sy arms</li></ol>

# HUISTAAL WERKKAARTE






## AFRIKAANS GRAAD 2 TERMYN 1

# WEEK 4




### MAANDAG AKTIWITEIT 1


	KYK & HERHAAL	partytjie	idees	klere	deftig	uitnodi
	KLANK	mooi	nooi	vlooi	rooi	
		laai	taai	swaai	draai	
	LEES	Zanele het 'n <u>mooi rooi</u> rok. Sy <u>draai</u> en <u>swaai</u> om die rok vir ma te wys. <u>Vlooi</u> kruip weg in die <u>laai</u> en wag vir Zanele om klaar te <u>draai</u> en te <u>swaai</u> . Sy poot is <u>taai</u> van die toffie in die <u>laai</u> .				
	SKRYF	Skryf die  en  woorde in jou woordeboek.				

### MAANDAG AKTIWITEIT 2





	LEES	Lees die  en  woorde van Aktiwiteit 1				
	LEES	Zanele wil ook <u>wors braai</u> . <u>Vlooi kraai</u> van die lag. Zanele kan nie <u>wors braai</u> in haar <u>mooi rooi</u> rok nie. Zanele <u>nooi</u> vir <u>vlooi</u> om die <u>wors</u> te <u>braai</u> .				
	SKRYF	Skryf n <b>sin</b> met: mooi Skryf 'n <b>vraag</b> met: taai				

### DINSDAG AKTIWITEIT 1





	KYK & HERHAAL	partytjie	idees	klere	deftig	uitnodiging
	KLANK	spreeu	sneeu	leeu	skreeu	
		eeu	meeu			
	LEES	Die <u>spreeu</u> wil in die <u>sneeu</u> vlieg. Dit sal 'n <u>eeu</u> vat vir die <u>meeu</u> en die <u>spreeu</u> om in die <u>sneeu</u> te vlieg. <u>Leeu skreeu</u> vir hulle dat hulle nie in die <u>sneeu</u> kan vlieg nie. Die <u>spreeu</u> en die <u>meeu</u> wonder of <u>leeu</u> reg is.				

	<b>SKRYF</b>	<p>1. Wie wil in die sneeu vlieg?          _____ en _____ wil in die _____.</p> <p>2. Wat doen die leeu?          Die leeu _____.</p>
---	--------------	---

### DINSDAG AKTIWITEIT 2

	<b>LEES</b>	Lees die  en  woorde van Aktiwiteit 1
	<b>SKRYF</b>	<p>Skryf n <b>sin</b> met: sneeu          Skryf 'n <b>vraag</b> met: skreeu</p>

### WOENSDAG AKTIWITEIT 1





	<b>KYK &amp; HERHAAL</b>	partytjie	idees	klere	deftig	uitnodiging
	<b>KLANK</b>	groeï	broeï	koeï	boeï	
		bloeï	roeï			
	<b>LEES</b>	<p><u>Koeï</u> eet die gras wat in die veld <u>groeï</u>. Die gras <u>groeï</u> in die veld. <u>Koeï</u> eet die gras. Sy tong <u>bloeï</u>. <u>Koeï</u> eet te veel gras wat <u>groeï</u>. Sy tong <u>bloeï</u> van die gras. Hennetjie moet op die gras <u>broeï</u>. Die gras wat in die veld <u>groeï</u>.</p>				
	<b>SKRYF</b>	<p>1. Wat eet Koeï?          Koeï eet _____.</p> <p>2. Waar moet Hennetjie broeï?          Hennetjie moet _____ broeï.</p>				

### WOENSDAG AKTIWITEIT 2





	<b>LEES</b>	Lees die  en  woorde van Aktiwiteit 1
	<b>SKRYF</b>	<p>Skryf die  en  woorde in jou woordeboek.          Skryf n <b>sin</b> met: groei          Skryf 'n <b>vraag</b> met: broeï</p>



## DONDERDAG AKTIWITEIT 1

	KYK & HERHAAL	partytjie	idees	klere	deftig	uitnodiging	
	KLANK	spreeu	meeu	leeu	skreeu		
		groei	broei	koei	boei		
	LEES					<p>Die <u>spreeu</u> en die <u>meeu</u> sien vir <u>koei</u>. <u>Koei</u> eet gras wat <u>groei</u>. <u>Leeu</u> sien ook vir <u>koei</u>. <u>Leeu</u> <u>skreeu</u> vir <u>meeu</u> en <u>spreeu</u>. <u>Koei</u> se tong <u>bloei</u>. <u>Hennetjie</u> sien vir <u>meeu</u> en <u>spreeu</u>. <u>Hennetjie</u> sien <u>koei</u> se tong <u>bloei</u>. Sy <u>broei</u> op die gras. Die gras laat <u>koei</u> se tong <u>bloei</u>.</p>	





## DONDERDAG AKTIWITEIT 2

	LEES	Lees die  en  woorde van Aktiwiteit 1				
	SKRYF	<ol style="list-style-type: none"> <li>Wie sien vie koei? _____ en _____ sien vir _____</li> <li>Hoekom skreeu leeu? Leeu skreeu want _____</li> <li>Wat doen hennetjie op die gras? Sy _____ op die _____</li> <li>Hoeveel diere is in die storie? Daar is _____ in die storie.</li> <li>Hoekom bloei koei se tong? _____ se tong bloei, want _____.</li> </ol>				

## VRYDAG AKTIWITEIT 1

	<b>LEES</b>	Lees al die  en  woorde weer.
	<b>LEES</b>	Lees die storie van Donderdag Aktiwiteit 1.

## VRYDAG AKTIWITEIT 2

	<b>LEES</b>	Lees al die  en  woorde weer.
	<b>SKRYF</b>	Skryf die sinne in jou boek en maak die foute reg. 1. koei en hennetjie sien mekaar. 2. die leeu spreek en meeu sien vir koei. 3. waar broei hennetjie.

# HUISTAAL WERKKAARTE






## AFRIKAANS GRAAD 2 TERMYN 1

# WEEK 5

### MAANDAG AKTIWITEIT 1



	KYK & HERHAAL	klein	vinnig	wens	nuwe	plan
	KLANK	spreeu	meeu	leeu	skreeu	
		groei	broei	koei	bloei	
	LEES	Die <u>spreeu</u> en die <u>meeu</u> sien vir <u>koei</u> . <u>Koei</u> eet gras wat <u>groei</u> . <u>Leeu</u> sien ook vir <u>koei</u> . <u>Leeu</u> <u>skreeu</u> vir <u>meeu</u> en <u>spreeu</u> . <u>Koei</u> se tong <u>bloei</u> . Hennetjie sien vir <u>meeu</u> en <u>spreeu</u> . Hennetjie sien <u>koei</u> se tong <u>bloei</u> . Sy <u>broei</u> op die gras. Die gras laat koei se tong <u>bloei</u> .				
	SKRYF	Skryf die  en  woorde in jou woordeboek.				

### MAANDAG AKTIWITEIT 2





	LEES	Lees die  en  woorde van Aktiwiteit 1				
	LEES	Die <u>koei</u> <u>loei</u> en vreet die gras wat <u>groei</u> . Is dit goed vir <u>koei</u> om die gras wat <u>groei</u> te eet? Nee, dit is nie goed vir <u>koei</u> nie. Sy tong gaan <u>bloei</u> . Wat sien <u>spreeu</u> en <u>meeu</u> ? <u>Spreeu</u> en <u>meeu</u> sien <u>koei</u> se tong <u>bloei</u> . Hoekom <u>bloei</u> <u>koei</u> se tong? <u>Koei</u> eet te veel gras. <u>Leeu</u> <u>skreeu</u> vir <u>koei</u> om nie die gras te eet nie. Hennetjie wil <u>broei</u> op die gras.				
	SKRYF	Skryf n <b>sin</b> met: koei Skryf 'n <b>vraag</b> met: meeu				

### DINSDAG AKTIWITEIT 1





	KYK & HERHAAL	klein	vinnig	wens	nuwe	plan
	KLANK	kraan	krap	kreun	krop	
		kreef	krom	kramp	kruk	

	LEES	<u>Krap</u> en <u>kreef</u> bly in die see. Hulle bly in die see. Die <u>meeu</u> sien vir <u>krap</u> en <u>kreef</u> . <u>Kreef</u> <u>kreun</u> . Sy poot is <u>krom</u> . <u>Kreef</u> se poot is <u>krom</u> . <u>Krap</u> se poot is ook <u>krom</u> . <u>Kreef</u> en <u>krap</u> kry n <u>kramp</u> in hul poot.
	SKRYF	1. Wat is fout met kreef se poot? Kreef se poot _____. 2. Waar bly kreef en krap? Hulle bly in _____.

## DINSDAG AKTIWITEIT 2




	LEES	Lees die  en  woorde van Aktiwiteit 1
	SKRYF	Skryf n <b>sin</b> met: kreun Skryf 'n <b>vraag</b> met: krom

## WOENSDAG AKTIWITEIT 1

	KYK & HERHAA	klein	vinnig	wens	nuwe	plan
	KLANK	knoei	kneus	knoop	knor	
		knaap	knap	knors	knie	
	LEES	Chuck wonder wie <u>kreun</u> so. Dit is <u>kreef</u> wat <u>knor</u> en <u>kreun</u> . Chuck vra wie <u>knor</u> so? <u>Krap</u> sê dit is <u>kreef</u> . Sy poot is <u>krom</u> . Hy wil 'n <u>kruk</u> hê. <u>Krap</u> sê sy <u>knie</u> is ook seer. <u>Kreef</u> en <u>krap</u> wil n <u>kruk</u> hê. <u>Niemand</u> wil vir <u>krap</u> en <u>kreef</u> 'n <u>kruk</u> gee nie. <u>Chuck</u> gee vir <u>krap</u> en <u>kreef</u> 'n <u>kruk</u> . Nou <u>kreun</u> en <u>knors</u> <u>krap</u> en <u>kreef</u> nie meer nie.				
	SKRYF	1. Wie knor en kreun? Kreef _____, want _____. 2. Wat doen Chuck? Chuck gee vir _____ en _____ 'n _____.				

## WOENSDAG AKTIWITEIT 2

	LEES	Lees die  en  woorde van Aktiwiteit 1
---	------	---

	<b>SKRYF</b>	Skryf die  en  woorde in jou woordeboek. Skryf n <b>sin</b> met: kneus Skryf 'n <b>vraag</b> met: knaap
---	--------------	---

### DONDERDAG AKTIWITEIT 1

	<b>KYK &amp; HERHAAL</b>	klein	vinnig	wens	nuwe	plan
	<b>KLANK</b>	kraan	krap	kreun	krop	
		knaap	knap	kners	knie	

	<b>LEES</b>		<p><u>Krap</u> en <u>kreef</u> is <u>familie</u>.          Hulle is <u>rooi</u> en woon in die see. <u>Krap</u> se <u>knie</u> is seer en <u>kreef</u> se <u>poot</u> is seer. Hulle soek elkeen n <u>kruk</u>. Chuck gee vir hulle elkeen 'n <u>mooi rooi kruk</u>. Nou <u>kreun</u> en <u>steun</u> hulle nie meer nie. <u>Kraai</u> lag vir <u>krap</u> en <u>kreef</u> wat met hulle <u>mooi rooi kruk</u> loop</p>
--	-------------	--	---





### DONDERDAG AKTIWITEIT 2

	<b>LEES</b>	Lees die  en  woorde van Aktiwiteit 1
	<b>SKRYF</b>	<ol style="list-style-type: none"> <li>Wie is Chuck?          Chuck _____ die _____.</li> <li>Waar bly kreef?          Kreef bly _____ see.</li> <li>Is krap familie van kreef?          Ja, _____ van _____.</li> <li>Waarmee loop krap?          Hy _____ met 'n _____.</li> <li>Hoekom lag kraai?          Kraai lag want _____ loop met 'n _____.</li> </ol>

## VRYDAG AKTIWITEIT 1

	<b>LEES</b>	Lees al die  en  woorde weer.
	<b>LEES</b>	Lees die storie van Donderdag Aktiwiteit 1.

## VRYDAG AKTIWITEIT 2

	<b>LEES</b>	Lees al die  en  woorde weer.
	<b>SKRYF</b>	Skryf die sinne in jou boek en maak die foute reg. <ol style="list-style-type: none"><li>1. die lorrie se naam is chuck</li><li>2. wie gee vir kreef 'n kruk</li><li>3. die krap kreef en vi swoon in die see</li></ol>

# HUISTAAL WERKKAARTE





## AFRIKAANS GRAAD 2 TERMYN 1

# WEEK 6



### MAANDAG AKTIWITEIT 1


	KYK & HERHAAL	bekend	kilometers	atleet	droom	beste
	KLANK	kraan	krap	kreun	kreef	
		knaap	knap	kners	knie	
	LEES	<p><u>Krap</u> en <u>kreef</u> is <u>familie</u>. Hulle is <u>rooi</u> en woon in die see. <u>Krap</u> se <u>knie</u> is seer en <u>kreef</u> se <u>poot</u> is seer. Hulle soek elkeen n <u>kruk</u>. Chuck gee vir hulle elkeen 'n <u>mooi rooi kruk</u>. Nou <u>kreun</u> en <u>steun</u> hulle nie meer nie. <u>Kraai</u> lag vir <u>krap</u> en <u>kreef</u> wat met hulle <u>mooi rooi kruk</u> loop</p>				
	SKRYF	Skryf die  en  woorde in jou woordeboek.				

### MAANDAG AKTIWITEIT 2

	LEES	Lees die  en  woorde van Aktiwiteit 1				
	LEES	<p>Chuck wonder wie <u>kreun</u> so. Dit is <u>kreef</u> wat <u>knor</u> en <u>kreun</u>. Chuck vra wie <u>knor</u> so? <u>Krap</u> sê dit is <u>kreef</u>. Sy poot is <u>krom</u>. Hy wil 'n <u>kruk</u> hê. <u>Krap</u> sê sy <u>knie</u> is ook seer. <u>Kreef</u> en <u>krap</u> wil n <u>kruk</u> hê. <u>Niemand</u> wil vir <u>krap</u> en <u>kreef</u> 'n <u>kruk</u> gee nie. <u>Chuck</u> gee vir <u>krap</u> en <u>kreef</u> 'n <u>kruk</u>. Nou <u>kreun</u> en <u>kners</u> <u>krap</u> en <u>kreef</u> nie meer nie.</p>				
	SKRYF	<p>Skryf n <b>sin</b> met: kraan          Skryf 'n <b>vraag</b> met: knaap</p>				

### DINSDAG AKTIWITEIT 1


	KYK & HERHAAL	bekend	kilometers	atleet	droom	beste
	KLANK	plaas	ploeg	plaat	plant	
		pluis	plooi	plan	plek	

	<b>LEES</b>	Boer Jan <u>ploeg</u> op die <u>plaas</u> . Wie <u>ploeg</u> op die <u>plaas</u> ? Boer Jan <u>ploeg</u> op die <u>plaas</u> . Hy <u>plant</u> en <u>ploeg</u> op die <u>plaas</u> . Daar is 'n <u>plaat</u> blomme <u>waar</u> hy <u>ploeg</u> en <u>plant</u> . Boer Jan het n <u>plan</u> . Hy wil die hele <u>plek</u> <u>ploeg</u> en <u>plant</u> .
---	-------------	---



	<b>SKRYF</b>	1. Wie ploeg die plaas? Boer Jan _____. 2. Waar wil hy ploeg en plant? Hy wil die _____ ploeg _____.
---	--------------	---


### DINSDAG AKTIWITEIT 2

	<b>LEES</b>	Lees die  en  woorde van Aktiviteit 1
---	-------------	---

	<b>SKRYF</b>	Skryf n <b>sin</b> met: kreun Skryf 'n <b>vraag</b> met: krom
---	--------------	--




### WOENSDAG AKTIWITEIT 1

	<b>KYK &amp; HERHAAL</b>	bekend	kilometers	atleet	droom	beste
	<b>KLANK</b>	proe	pruik	praat	pret	
		prooi	proes	preek		



	<b>LEES</b>	Die kat vang sy <u>prooi</u> . Dit is 'n vet muis. Wat eet die kat? Die kat eet sy <u>prooi</u> . Die <u>prooi</u> <u>proe</u> lekker. Die muis is die <u>prooi</u> en hy hardloop vining. Muis wil met kat <u>praat</u> . Kat wil <u>pret</u> hê met sy <u>prooi</u> . Hy waai en swaai sy poot. Muis wil nie 'n <u>prooi</u> wees nie, hy wil <u>praat</u> .
---	-------------	--

	<b>SKRYF</b>	1. Hoekom wil kat vir muis vang? Muis is _____. 2. Wat wil muis doen? Muis wil _____.
---	--------------	--



### WOENSDAG AKTIWITEIT 2

	<b>LEES</b>	Lees die  en  woorde van Aktiviteit 1
---	-------------	---



	<b>SKRYF</b>	Skryf die  en woorde in jou woordeboek. Skryf n <b>sin</b> met: plaas Skryf 'n <b>vraag</b> met: plan
---	--------------	--


**DONDERDAG AKTIWITEIT 1**

	<b>KYK &amp; HERHAAL</b>	bekend	kilometers	atleet	droom	beste
	<b>KLANK</b>	pluis	plooi	plan		plek
		proe	prooi	praat		pret

	<b>LEES</b>		<p>Die klein muis wil nie kat se prooi wees nie. Hy wil met kat praat, maar kat wil nie hoor nie. Kat draai en draai om sy prooi. Hy proe al hoe lekker die prooi is. Muis roep vir vlooi. Vlooi moet 'n plan maak. Vlooi soek n plek vir muis om weg te kruip. Muis wens kat hoor nie van hulle plan nie.</p>
---	-------------	---	--

**DONDERDAG AKTIWITEIT 2**




	<b>LEES</b>	Lees die  en  woorde van Aktiwiteit 1
---	-------------	---

	<b>SKRYF</b>	<ol style="list-style-type: none"> <li>1. Wie wil vir muis vang? _____ vir muis _____.</li> <li>2. Is kat lus vir die prooi? _____ is lus _____</li> <li>3. Wat doen vlooi? Vlooi _____ 'n _____.</li> <li>4. Hoekom waai en swaai kat sy poot? Hy _____ met sy _____.</li> <li>5. Wie dink jy is bang? Ek dink _____.</li> </ol>
---	--------------	---

### VRYDAG AKTIWITEIT 1

	<b>LEES</b>	Lees al die  en  woorde weer.
	<b>LEES</b>	Lees die storie van Donderdag Aktiwiteit 1.

### VRYDAG AKTIWITEIT 2

	<b>LEES</b>	Lees al die  en  woorde weer.
	<b>SKRYF</b>	Skryf die sinne in jou boek en maak die foute reg. <ol style="list-style-type: none"> <li>1. Kat muis en vlooi is almal diere.</li> <li>2. Die muis is die kat se prooi</li> <li>3. Vlooi het 'n slim plan.</li> </ol>

# HUISTAAL WERKKAARTE

## AFRIKAANS GRAAD 2 TERMYN 1

# WEEK 7

### MAANDAG AKTIWITEIT 1


	KYK & HERHAAL	fiets	band	seergekry	wonder	honger
	KLANK	plaas	ploeg	plaat	plant	
		prooi	proes	preek	proe	
	LEES	Die kat vang sy <u>prooi</u> . Dit is 'n vet muis. Wat eet die kat? Die kat eet sy <u>prooi</u> . Die <u>prooi</u> <u>proe</u> lekker. Die muis is die <u>prooi</u> en hy hardloop vining. Muis wil met kat <u>praat</u> . Kat wil <u>pret</u> hê met sy <u>prooi</u> . Hy waai en swaai sy poot. Muis wil nie 'n <u>prooi</u> wees nie, hy wil <u>praat</u> .				
	SKRYF	Skryf die  en  woorde in jou woordeboek.				


### MAANDAG AKTIWITEIT 2

	LEES	Lees die  en  woorde van Aktiwiteit 1				
	LEES	Boer Jan <u>ploeg</u> op die <u>plaas</u> . Wie <u>ploeg</u> op die <u>plaas</u> ? Boer Jan <u>ploeg</u> op die <u>plaas</u> . Hy <u>plant</u> en <u>ploeg</u> op die <u>plaas</u> . Daar is 'n <u>plaat</u> blomme <u>waar</u> hy <u>ploeg</u> en <u>plant</u> . Boer Jan het n <u>plan</u> . Hy wil die hele <u>plek</u> <u>ploeg</u> en <u>plant</u> .				
	SKRYF	Skryf n <u>sin</u> met: prooi Skryf 'n <u>vraag</u> met: plaas				

### DINSDAG AKTIWITEIT 1


	KYK & HERHAAL	fiets	band	seergekry	wonde	honger
	KLANK	stoel	stout	steel	steek	
		stap	strooi	stamp	stok	

	LEES	Jane <u>stap</u> vining. Wie <u>stap</u> vining? Dit is Jane. Sy <u>stap</u> vining en niemand kan haar <u>stamp</u> nie. Wie wil haar <u>stamp</u> ? Mandla is <u>stout</u> . Hy wil vir Jane <u>stamp</u> . Jane <u>stap</u> met 'n <u>stok</u> . Sy kan die blare met die <u>stok steek</u> . As sy moeg is gaan sit sy op haar <u>stoel</u> .
---	------	---



	SKRYF	1. Wat doen Jane met die stok? Jane _____ blare met _____. 2. Wie is stout? _____ Is _____ Hy wil vir _____.
---	-------	---


### DINSDAG AKTIWITEIT 2


	LEES	Lees die  en  woorde van Aktiwiteit 1
---	------	---

	SKRYF	Skryf n <u>sin</u> met: stoel Skryf 'n <u>vraag</u> met: stout
---	-------	---

### WOENSDAG AKTIWITEIT 1




	KYK & HERHAAL	fiets	band	seergekry	wonde	honger
	KLANK	swoeg	swak	swart	sweet	
		swem	swerm	swaan	swaar	

	LEES	Die <u>swart swaan swem</u> in die dam. Wie <u>swem</u> in die dam? Dit is die <u>swart swaan</u> . Sy <u>swem</u> in die dam. Daar is 'n <u>swaar swaan</u> ook in die dam. Die <u>swaar swaan swem</u> ook. Hy <u>swoeg</u> om te <u>swem</u> . Hy is te <u>swaar</u> en te <u>swak</u> .
---	------	---

	SKRYF	1. Hoeveel swane is in die dam? Daar is _____. 2. Hoekom swoeg die swaan? Hy swoeg want _____.
---	-------	---





### WOENSDAG AKTIWITEIT 2

	LEES	Lees die  en  woorde van Aktiwiteit 1
---	------	---

	SKRYF	Skryf die  en  woorde in jou woordeboek.
---	-------	--

Skryf n **sin** met: swem  
 Skryf 'n **vraag** met: swaar


### DONDERDAG AKTIWITEIT 1

	<b>KYK &amp; HERHAAL</b>	fiets	band	seergekry	wonde	honger	
	<b>KLANK</b>	stoel	stout	steel	steek		
		swoeg	swak	swart	sweet		
	<b>LEES</b>					<p>Daar is 'n swart swaan en 'n swaar swaan in die dam. Hulle swem lekker. Hulle swem vining. Kreef en krap swem nie in die dam nie. Hulle woon in die see. Die swaar swaan se knie is ook seer. Kreef gee vir hum sy kruk. Oppas! Swart swaan gaan die kruk steel. Swart swaan is stout.</p>	


### DONDERDAG AKTIWITEIT 2

	<b>LEES</b>	Lees die  en  woorde van Aktiwiteit 1
---	-------------	---





<b>SKRYF</b>	1. Watter kleur is die swaan?
--------------	-------------------------------

		<p>Die swaan _____.</p> <p>2. Wie is stout?</p> <p>Die _____ is _____.</p> <p>3. Wat gee kreef vir swaar swaan?</p> <p>Kreef gee _____ vir _____ swaan.</p> <p>4. Woon kreef en krap ook in die dam?</p> <p>_____, kreef en krap _____ nie.</p> <p>5. Hoekom swoeg swaar swaan om te swem?</p> <p>Hy swoeg, want _____.</p>
---	--	---

### VRYDAG AKTIWITEIT 1

	LEES	Lees al die  en  woorde weer.
	LEES	Lees die storie van Donderdag Aktiwiteit 1.

### VRYDAG AKTIWITEIT 2

	LEES	Lees al die  en  woorde weer.
	SKRYF	<p>Skryf die sinne in jou boek en maak die foute reg.</p> <ol style="list-style-type: none"> <li>1. Wie is op die dam</li> <li>2. Swaan kreef en krap is maats.</li> <li>3. Swaar swaan kan nie swem nie.</li> </ol>

# HUISTAAL WERKKAARTE

## AFRIKAANS GRAAD 2 TERMYN 1

# WEEK 8

### MAANDAG AKTIWITEIT 1


	<b>KYK &amp; HERHAAL</b>	besluit	kruip	hardloop	roep	gekry
	<b>KLANK</b>	stap	strooi	stamp	stok	
		swem	swerm	swaan	swaar	
	<b>LEES</b>	Die <u>swart swaan swem</u> in die dam. Wie <u>swem</u> in die dam? Dit is die <u>swart swaan</u> . Sy swem in die dam. Daar is 'n <u>swaar swaan</u> ook in die dam. Die <u>swaar swaan swem</u> ook. Hy <u>swoeg</u> om te <u>swem</u> . Hy is te <u>swaar</u> en te <u>swak</u> .				
	<b>SKRYF</b>	Skryf die  en  woorde in jou woordeboek.				


### MAANDAG AKTIWITEIT 2

	<b>LEES</b>	Lees die  en  woorde van Aktiwiteit 1				
	<b>LEES</b>	Daar is 'n swart swaan en 'n swaar swaan in die dam. Hulle swem lekker. Hulle swem vining. Kreef en krap swem nie in die dam nie. Hulle woon in die see. Die swaar swaan se knie is ook seer. Kreef gee vir hum sy kruk. Oppas! Swart swaan gaan die kruk steel. Swart swaan is stout.				
	<b>SKRYF</b>	Skryf n <b>sin</b> met: swaan Skryf 'n <b>vraag</b> met: stamp				

### DINSDAG AKTIWITEIT 1


	<b>KYK &amp; HERHAAL</b>	besluit	kruip	hardloop	roep	gekry
	<b>KLANK</b>	gloei	glad	glip	gleuf	
		glinster	glas	gly	gluur	

	LEES	Lumka gly deur die <u>gleuf</u> . Wat het gebeur? Lumka het deur die <u>gleuf</u> gegly. Haar beste maat <u>glip</u> in die <u>gleuf</u> en help vir Lumka. Hulle moet oppas, daar is <u>glas</u> in die <u>gleuf</u> . Die <u>glas</u> <u>glinster</u> in die son. Lumka en haar beste maat kruip uit die <u>gleuf</u> .
---	------	---

	SKRYF	1. Wie help vir Lumka? Haar _____ help _____. 2. Wat glinster in die son? Die _____ in die _____.
---	-------	--

## DINSDAG AKTIWITEIT 2


	LEES	Lees die  en  woorde van Aktiwiteit 1
---	------	---

	SKRYF	Skryf n <b>sin</b> met: gloei Skryf 'n <b>vraag</b> met: glinster
---	-------	--

## WOENSDAG AKTIWITEIT 1

	KYK & HERHAAL	besluit	kruip	hardloop	roep	gekry
---	---------------	---------	-------	----------	------	-------

	KLANK	groente	grys	graat	grappie
		groet	groei	graan	groep

	LEES	Boer Jan het klaar geploeg. Daar <u>groe</u> i <u>groente</u> en <u>graan</u> op die plaas. Wat het Boer Jan geplant. Hy het <u>groente</u> en <u>graan</u> geplant. Boer Siswe kom <u>groet</u> hom. Hy maak 'n <u>grappie</u> oor Boer Jan se <u>groente</u> en <u>graan</u> . Boer Jan lag vir die <u>grappie</u> . Die boere <u>groet</u> mekaar weer.
---	------	--

	SKRYF	1. Wat groei alles op Boer Jan se plaas? Daar _____ en _____ op Boer Jan _____. 2. Waaroor gaan Boer Siswe se grappie? Boer Siswe maak _____ oor Boer _____.
---	-------	---



## WOENSDAG AKTIWITEIT 2

	LEES	Lees die  en  woorde van Aktiwiteit 1
	SKRYF	Skryf die  en  woorde in jou woordeboek. Skryf n <b>sin</b> met: grys Skryf 'n <b>vraag</b> met: groet





## DONDERDAG AKTIWITEIT 1

	KYK & HERHAAL	besluit	kruip	hardloop	roep	gekry
	KLANK	glinster	glas	gly	gluur	
		groet	groeï	graan	groep	

	LEES	 <p>Lumka kan seerkry as sy in die gleuf val. Daar is glas in die gleuf. Dit glinster in die son. Dalk kan Boer Jan haar help. Hy is klaar geploeg aan sy graan en groente. Boer Jan en Boer Siswe is beste maats. Saam sal hulle vir Lumka help. Ek wonder of hulle dit sal regkry? Die boere help vir Lumka uit die gleuf. Lumka is baie bly. Almal groet mekaar en die groep gaan huis toe.</p>
---	------	---

+





## DONDERDAG AKTIWITEIT 2

	LEES	Lees die  en  woorde van Aktiwiteit 1
	SKRYF	<ol style="list-style-type: none"><li>1. Wie het in die gleuf geval? _____ het in _____.</li><li>2. Hoekom dink jy het Lumka in die gleug gegly? Ek dink _____ gleuf is _____.</li><li>3. Wat word wortels en aartappels genoem? Dit word _____ genoem.</li><li>4. Waarvan word brood gemaak? Brood word van _____.</li><li>5. Wie is beste maats? Boer Jan _____ is beste _____.</li></ol>

## VRYDAG AKTIWITEIT 1

	LEES	Lees al die  en  woorde weer.
	LEES	Lees die storie van Donderdag Aktiwiteit 1.

## VRYDAG AKTIWITEIT 2

	LEES	Lees al die  en  woorde weer.
	SKRYF	Skryf die sinne in jou boek en maak die foute reg. <ol style="list-style-type: none"><li>1. boer jan en Boer siswe is maats</li><li>2. oppas vir die glas in die gleuf</li><li>3. op die plaas is groente graan en swane</li></ol>

# HUISTAAL WERKKAARTE


## AFRIKAANS GRAAD 2 TERMYN 1

# WEEK 9



### MAANDAG AKTIWITEIT 1


	KYK & HERHAAL	pragtige	winkel	fiets	betaal	streel
	KLANK	tooi	looi	vlooi	rooi	
		laai	kraai	taai	saai	
	LEES	Die kraai sien dat Boer Jan groente gaan saai. Vlooi sien ook die kraai. Wat gaan Boer Jan saai? Kraai en vlooi sien die graan. Hulle wonder of hulle die graan kan eet. Kraai dink die graan is taai, maar vlooi sê dit is nie taai nie. Boer Jan gaan vir kraai en vlooi looi as hulle sy graan eet.				
	SKRYF	Skryf die  en  woorde in jou woordeboek.				


### MAANDAG AKTIWITEIT 2

	LEES	Lees die  en  woorde van Aktiwiteit 1				
	LEES	Die meisie se mooi rooi rok is in die laai. Sy wil dit dra as hulle gaan braai. Sy swaai en draai met die rooi rok aan. Sy gooi haar arms in die lug en kraai van plesier. Haar familie gaan braai vir haar verjaarsdag. Sy wonder wie gaan almal kom.				
	SKRYF	Skryf n <b>sin</b> met: swaan Skryf 'n <b>vraag</b> met: stamp				

### DINSDAG AKTIWITEIT 1

	KYK & HERHAAL	pragtige	winkel	fiets	betaal	streel
	KLANK	spreeu	leeu	meeu	sneeu	
		koei	roei	groei	broei	

	LEES	Die spreeu, meeu en die leeu speel in die sneeu. Hulle skreeu van die lag en koei skud net sy kop. Koei wil nie in die sneeu speel nie. Hy bly by hennetjie waar sy op die strooi broei. Hulle sal later oor die dam roei en met spreeu, meeu en leeu gaan speel.
---	------	---



	SKRYF	<ol style="list-style-type: none"> <li>1. Wie se rooi rok is in die laai?</li> <li>2. Die _____ is in _____</li> <li>3. Hoveel diere speel in die sneeu?</li> <li>4. Daar is _____ wat in die _____.</li> </ol>
---	-------	---


## DINSDAG AKTIWITEIT 2

	LEES	Lees die  en  woorde van Aktiwiteit 1
---	------	---

	SKRYF	Skryf n <b>sin</b> met: gooi Skryf 'n <b>vraag</b> met: bloei
---	-------	--

## WOENSDAG AKTIWITEIT 1

	KYK & HERHAAL	pragtige	winkel	fiets	betaal	streef
	KLANK	kraan	kreun	krap	krom	
		knoei	knoop	knor	knaap	

	LEES	<p><u>Krap</u> en <u>kreef</u> bly in die see. Hulle bly in die see. Die <u>meeu</u> sien vir <u>krap</u> en <u>kreef</u>. <u>Kreef</u> <u>kreun</u>. Sy poot is <u>krom</u>. <u>Kreef</u> se poot is <u>krom</u>. <u>Krap</u> se poot is ook <u>krom</u>. <u>Kreef</u> en <u>krap</u> kry n <u>kramp</u> in hul poot. Chuck wonder wie <u>kreun</u> so. Dit is <u>kreef</u> wat <u>knor</u> en <u>kreun</u>. Chuck vra wie <u>knor</u> so? <u>Krap</u> sê dit is <u>kreef</u>. Sy poot is <u>krom</u>. Hy wil 'n <u>kruk</u> hê. <u>Krap</u> sê sy <u>knie</u> is ook seer. <u>Kreef</u> en <u>krap</u> wil n <u>kruk</u> hê. <u>Niemand</u> wil vir <u>krap</u> en <u>kreef</u> 'n <u>kruk</u> gee nie. <u>Chuck</u> gee vir <u>krap</u> en <u>kreef</u> 'n <u>kruk</u>. Nou <u>kreun</u> en <u>knors</u> <u>krap</u> en <u>kreef</u> nie meer nie.</p>
---	------	---

	SKRYF	<ol style="list-style-type: none"> <li>1. Saam met wie bly krap in die see? Krap en _____ in die _____.</li> </ol>
---	-------	--

2. Wie het vir krap 'n kruk gegee?  
 \_\_\_\_\_ gee vir \_\_\_\_\_ 'n \_\_\_\_\_.

### WOENSDAG AKTIWITEIT 2



LEES

Lees die  en  woorde van Aktiwiteit 1



SKRYF

Skryf die  en  woorde in jou woordeboek.  
 Skryf n sin met: taai  
 Skryf 'n vraag met: kners

### DONDERDAG AKTIWITEIT 1



KYK &  
HERHAAL

pragtige

winkel

fiets

betaal

streef



KLANK

proe

prooi

preek

pruik

plaas

plaat

plek

plan







LEES



Boer Jan ploeg op die plaas. Wie ploeg op die plaas? Boer Jan ploeg op die plaas. Hy plant en ploeg op die plaas. Daar is 'n plaat blomme waar hy ploeg en plant. Boer Jan het n plan. Hy wil die hele plek ploeg en plant. Die kat vang sy prooi. Dit is 'n vet muis. Wat eet die kat? Die kat eet sy prooi. Die prooi proe lekker. Die muis is die prooi en hy hardloop vining. Muis wil met kat praat. Kat wil pret hê met sy prooi. Hy waai en swaai sy poot. Muis wil nie 'n prooi wees nie, hy wil praat.

### DONDERDAG AKTIWITEIT 2

	<b>LEES</b>	Lees die  en  woorde van Aktiwiteit 1
	<b>SKRYF</b>	<ol style="list-style-type: none"> <li>1. Wat is die 2 goed wat Boer Jan plant? Boer Jan plant _____ en _____.</li> <li>2. Watter plan het Boer Jan gehad? _____ wou die _____ en _____.</li> <li>3. Vir wie het Chuck gehoor kreun en knor? Chuck het _____.</li> <li>4. Wat het Chuck gedoen om vir kreef en krap te help? Hy het vir hulle _____.</li> <li>5. Het kat met muis gepraat? _____, Kat het _____.</li> </ol>

### VRYDAG AKTIWITEIT 1

	<b>LEES</b>	Lees al die  en  woorde weer.
	<b>LEES</b>	Lees die storie van Donderdag Aktiwiteit 1.

### VRYDAG AKTIWITEIT 2

	<b>LEES</b>	Lees al die  en  woorde weer.
	<b>SKRYF</b>	<p>Skryf die sinne in jou boek en maak die foute reg.</p> <ol style="list-style-type: none"> <li>1. pas op vir die kat, hy gaan jou vang</li> <li>2. boer jan ploeg op sy plaas</li> <li>3. krap kreef muis en kat is diere in ons storie</li> </ol>

# HUISTAAL WERKKAARTE






## AFRIKAANS GRAAD 2 TERMYN 1

# WEEK 10

### MAANDAG AKTIWITEIT 1


	<b>KYK &amp; HERHAAL</b>	susters	kuier	drink	boer	skuur
	<b>KLANK</b>	stoel	stout	steel	strooi	
		swart	swak	sweet	swem	
	<b>LEES</b>	Boetie is stout. Hy steel die swart stoel en klim op die kas. Wat doen boetie? Hy steel die swart stoel. Hoekom steel hy die swart stoel? Hy is te swak om op die kas te klim. Die sweet tap hom af maar hy wil op die kas klim. Hy kan bly wee shy het nie seergekry nie. Hy kon van die swart stoel afgeval het.				
	<b>SKRYF</b>	Skryf die  en  woorde in jou woordeboek.				


### MAANDAG AKTIWITEIT 2

	<b>LEES</b>	Lees die  en  woorde van Aktiwiteit 1				
	<b>LEES</b>	Jane <u>stap</u> vining. Wie <u>stap</u> vining? Dit is Jane. Sy <u>stap</u> vining en niemand kan haar <u>stamp</u> nie. Wie wil haar <u>stamp</u> ? Mandla is <u>stout</u> . Hy wil vir Jane <u>stamp</u> . Jane <u>stap</u> met 'n <u>stok</u> . Sy kan die blare met die <u>stok steek</u> . As sy moeg is gaan sit sy op haar <u>stoel</u> . Die <u>swart swaan swem</u> in die dam. Wie <u>swem</u> in die dam? Dit is die <u>swart swaan</u> . Sy <u>swem</u> in die dam. Daar is 'n <u>swaar swaan</u> ook in die dam. Die <u>swaar swaan swem</u> ook. Hy <u>swoeg</u> om te <u>swem</u> . Hy is te <u>swaar</u> en te <u>swak</u> .				
	<b>SKRYF</b>	Skryf n <b>sin</b> met: strooi Skryf 'n <b>vraag</b> met: swem				



### DINSDAG AKTIWITEIT 1

	<b>KYK &amp; HERHAAL</b>	susters	kuier	drink	boer	skuur
	<b>KLANK</b>	gloei	glad	glip	gleuf	
		groente	grys	graat	grappie	

	<b>LEES</b>	<p>Lumka gly deur die <u>gleuf</u>. Wat het gebeur? Lumka het deur die <u>gleuf</u> gegly. Haar beste maat <u>glip</u> in die <u>gleuf</u> en help vir Lumka. Hulle moet oppas, daar is <u>glas</u> in die <u>gleuf</u>. Die <u>glas</u> <u>glinster</u> in die son. Lumka en haar beste maat kruip uit die <u>gleuf</u>. Boer Jan het klaar geploeg. Daar <u>groe</u>i <u>groente</u> en <u>graan</u> op die plaas. Wat het Boer Jan geplant. Hy het <u>groente</u> en <u>graan</u> geplant. Boer Siswe kom <u>groet</u> hom. Hy maak 'n <u>grappie</u> oor Boer Jan se <u>groente</u> en <u>graan</u>. Boer Jan lag vir die <u>grappie</u>. Die boere <u>groet</u> mekaar weer.</p>
---	-------------	---

	<b>SKRYF</b>	<ol style="list-style-type: none"> <li>1. Hoekom stap Jane vinnig? <b>Sodat niemand _____.</b></li> <li>2. Wat is die 2 boere se name? <b>Die boere se _____ is _____ en _____.</b></li> </ol>
---	--------------	--

### DINSDAG AKTIWITEIT 2


	<b>LEES</b>	Lees die  en  woorde van Aktiwiteit 1
---	-------------	---

	<b>SKRYF</b>	Skryf n <b>sin</b> met: grys Skryf 'n <b>vraag</b> met: glad
--	--------------	---

### WOENSDAG AKTIWITEIT 1

	<b>KYK &amp; HERHAAL</b>	susters	kuier	drink	boer	skuur
---	--------------------------	---------	-------	-------	------	-------

	<b>KLANK</b>	kooi	draai	skreeu	bloei
		kramp	kneus	praat	plooi

	<b>LEES</b>	<p>Sussie ry 'n wye draai met haar fiets. Sy skreeu van plesier. Wat doen sussie dan? Sy ry 'n wye draai en skreeu van plesier. O tog! Daar val sussie af! Haar been is gekneus. Daar is bloed op haar hand. Sy sê haar voet kramp. Wat het gebeur? Sussie het van haar fiets af geval. Sy bloei maar kan nog praat. Sy gaan nie weer 'n wye draai maak nie.</p>
---	-------------	--

	<b>SKRYF</b>	<ol style="list-style-type: none"> <li>1. Wie het van haar fiets afgeval? <b>_____ het van _____.</b></li> <li>2. Wat was op haar hand? <b>Daar was _____ hand.</b></li> </ol>
---	--------------	--



## WOENSDAG AKTIWITEIT 2



LEES

Lees die  en  woorde van Aktiwiteit 1



SKRYF

Skryf die  en  woorde in jou woordeboek.

Skryf 'n **sin** met: glinster

Skryf 'n **vraag** met: groet

## DONDERDAG AKTIWITEIT 1



KYK &  
HERHAAL

susters

kuier

drink

boer

skuur



KLANK

stap

swoeg

glinster

gluur

groet

stap

glas

gly






LEES



Vandag vier ons Mandla se verjaarsdag. Almal bring pragtige geskenke. Hulle het spesiale klerre aan vir die partytjie.

Die uitnodiging het gesê dat hulle moet deftig aan trek. Daar is klein stoeltjies vir hulle om op te sit. Mandla wens dat sy ouma en oupa ook daar sal in stap. Sy oë glinster toe hy sy ouma en oupa sien. Dit was die beste verjaarsdag ooit. Hy het ook 'n rooi fiet gekry. Die maats besluit om almal op die fiets te ry.





## DONDERDAG AKTIWITEIT 2

	LEES	Lees die  en  woorde van Aktiwiteit 1
	SKRYF	<ol style="list-style-type: none"><li>1. Wie se partytjie is dit? Dit is _____.</li><li>2. Wat het hy vir sy verjaarsdag gekry? Hy het 'n _____ gekry.</li><li>3. Watter groot wens het Mandla gehad? Hy het gewens _____ en _____ ook kan _____.</li><li>4. Hoe moes die kinders aantrek? Die kinders _____.</li><li>5. Waarop het hulle gesit? Hulle het _____.</li></ol>

## VRYDAG AKTIWITEIT 1

	LEES	Lees al die  en  woorde weer.
	LEES	Lees die storie van Donderdag Aktiwiteit 1.

## VRYDAG AKTIWITEIT 2

	LEES	Lees al die  en  woorde weer.
	SKRYF	Skryf die sinne in jou boek en maak die foute reg. <ol style="list-style-type: none"><li>1. veels geluk Mandla</li><li>2. mandla wens sy ouma en oupa kan daar wees</li><li>3. ouma oupa en al sy maats was by die partytjie</li></ol>

# HUISTAAL WERKKAARTE






## AFRIKAANS GRAAD 2 TERMYN 1

# WEEK 3

### MAANDAG AKTIWITEIT 1

	KYK & HERHAAL	verjaarda	wonder	familie	ooit	iemand
	KLANK	arm	kerm	swem	skerp	
		terg	beurt	skaars	wors	
	LEES	Sussie <u>kerm</u> want haar <u>arm</u> is seer. Sy kan nie nou <u>swem</u> nie. Dit is nou boetie se <u>beurt</u> om <u>wors</u> te braai. Hy <u>terg</u> haar oor haar <u>arm</u> .				
	SKRYF	Skryf die  en  woorde in jou woordeboek.				

### MAANDAG AKTIWITEIT 2


	LEES	Lees die  en  woorde van Aktiwiteit 1				
	LEES	Boetie sny die <u>wors</u> met 'n <u>skerp</u> mes. Sussie kan nie help nie, haar <u>arm</u> is seer. Sy sê dit is haar <u>beurt</u> om te braai en swem.				
	SKRYF	Skryf n <b>sin</b> met: kerm Skryf 'n <b>vraag</b> met: beurt				

### DINSDAG AKTIWITEIT 1





	KYK & HERHAAL	verjaarda	wonde	familie	ooit	iemand
	KLANK	tooi	nooi	kooi	vlooi	
		rooi	mooi	gooi	hooi	
	LEES	Die <u>nooi</u> dra 'n <u>rooi</u> rok. Sy <u>gooi</u> die <u>hooi</u> oor die <u>vlooi</u> . Die <u>vlooi</u> kruip weg in die <u>kooi</u> . Haar <u>rooi</u> rok is vol <u>strooi</u> .				
	SKRYF	Skryf die  en  woorde in jou woordeboek.				

### DINSDAG AKTIWITEIT 2

	LEES	Lees die  en  woorde van Aktiwiteit 1				
---	------	---	--	--	--	--

	SKRYF	Skryf n <b>sin</b> met: vlooi Skryf 'n <b>vraag</b> met: nooi
---	-------	--



### WOENSDAG AKTIWITEIT 1

	KYK & HERHAAL	verjaarda	wonder	familie	ooit	iemand
	KLANK	laai	taai	waai	swaai	
		kraai	draai	braai	saai	
	LEES	Mandla <u>swaai</u> en <u>draai</u> en <u>waai</u> sy arms. Die <u>kraai</u> vlieg 'n <u>draai</u> . In Mandla se <u>laai</u> is 'n <u>taai</u> toffie, hy <u>draai</u> dit toe en gooi dit weg.				
	SKRYF	1. Wie draai en swaai? _____ draai en swaai. 2. Wat is in Mandla se laai? In Mandla se laai _____.				

### WOENSDAG AKTIWITEIT 2

	LEES	Lees die  en  woorde van Aktiwiteit 1
	SKRYF	Skryf die  en  woorde in jou woordeboek. Skryf n <b>sin</b> met: kraai Skryf 'n <b>vraag</b> met: braai

### DONDERDAG AKTIWITEIT 1

	KYK & HERHAAL	verjaardag	wonder	familie	ooit	iemand
	KLANK	tooi	kooi	vlooi	rooi	
		laai	swaai	kraai	draai	

	<p>LEES</p>		<p>Mandla se <u>kooi</u> is <u>rooi</u>. Hy <u>swaai</u> en <u>draai</u> en <u>waai</u> vir die <u>vlooi</u>. Boetie <u>kraai</u> van die lag, want die <u>vlooi</u> gaan vir Mandla looi. Hy haal die <u>rooi</u> toffie uit die <u>laai</u> en roep vir <u>vlooi</u> en Mandla om te kom <u>proe</u>. Almal <u>swaai</u> nou saam en Mandla en <u>vlooi</u> kruip weg agter die <u>kooi</u>.</p>
--	-------------	---	--


## DONDERDAG AKTIWITEIT 2

	<p>LEES</p>	<p>Lees die  en  woorde van Aktiwiteit 1</p>
	<p>SKRYF</p>	<ol style="list-style-type: none"> <li>1. Wie se kooi is rooi? _____ se kooi _____.</li> <li>2. Wat doen Mandla? Mandla _____.</li> <li>3. Hoekom kraai Boetoe van die lag? Hy kraai _____.</li> <li>4. Watter kleur is die toffie? Die toffee _____.</li> <li>5. Wie kruip agter die kooi weg? _____ en _____ kruip _____.</li> </ol>

## VRYDAG AKTIWITEIT 1

	<p>LEES</p>	<p>Lees al die  en  woorde weer.</p>
	<p>LEES</p>	<p>Lees die storie van Donderdag Aktiwiteit 1.</p>

## VRYDAG AKTIWITEIT 2

	<b>LEES</b>	Lees al die  en  woorde weer.
	<b>SKRYF</b>	Skryf die sinne in jou boek en maak die foute reg. <ol style="list-style-type: none"><li>1. mandla en Vlooi is maats</li><li>2. is dit waar dat Boetie lekker lag</li><li>3. mandla draai swaai en waai sy arms</li></ol>

# HUISTAAL WERKKAARTE






## AFRIKAANS GRAAD 2 TERMYN 1

# WEEK 4




### MAANDAG AKTIWITEIT 1


	KYK & HERHAAL	partytjie	idees	klere	deftig	uitnodi
	KLANK	mooi	nooi	vlooi	rooi	
		laai	taai	swaai	draai	
	LEES	Zanele het 'n <u>mooi rooi</u> rok. Sy <u>draai</u> en <u>swaai</u> om die rok vir ma te wys. <u>Vlooi</u> kruip weg in die <u>laai</u> en wag vir Zanele om klaar te <u>draai</u> en te <u>swaai</u> . Sy poot is <u>taai</u> van die toffie in die <u>laai</u> .				
	SKRYF	Skryf die  en  woorde in jou woordeboek.				

### MAANDAG AKTIWITEIT 2





	LEES	Lees die  en  woorde van Aktiwiteit 1				
	LEES	Zanele wil ook <u>wors braai</u> . <u>Vlooi kraai</u> van die lag. Zanele kan nie <u>wors braai</u> in haar <u>mooi rooi</u> rok nie. Zanele <u>nooi</u> vir <u>vlooi</u> om die <u>wors</u> te <u>braai</u> .				
	SKRYF	Skryf n <b>sin</b> met: mooi Skryf 'n <b>vraag</b> met: taai				

### DINSDAG AKTIWITEIT 1





	KYK & HERHAAL	partytjie	idees	klere	deftig	uitnodiging
	KLANK	spreeu	sneeu	leeu	skreeu	
		eeu	meeu			
	LEES	Die <u>spreeu</u> wil in die <u>sneeu</u> vlieg. Dit sal 'n <u>eeu</u> vat vir die <u>meeu</u> en die <u>spreeu</u> om in die <u>sneeu</u> te vlieg. <u>Leeu skreeu</u> vir hulle dat hulle nie in die <u>sneeu</u> kan vlieg nie. Die <u>spreeu</u> en die <u>meeu</u> wonder of <u>leeu</u> reg is.				

	<b>SKRYF</b>	<p>1. Wie wil in die sneeu vlieg?          _____ en _____ wil in die _____.</p> <p>2. Wat doen die leeu?          Die leeu _____.</p>
---	--------------	---

### DINSDAG AKTIWITEIT 2

	<b>LEES</b>	Lees die  en  woorde van Aktiwiteit 1
	<b>SKRYF</b>	<p>Skryf n <b>sin</b> met: sneeu          Skryf 'n <b>vraag</b> met: skreeu</p>

### WOENSDAG AKTIWITEIT 1





	<b>KYK &amp; HERHAAL</b>	partytjie	idees	klere	deftig	uitnodiging
	<b>KLANK</b>	groeï	broeï	koeï	boeï	
		bloeï	roeï			
	<b>LEES</b>	<p><u>Koeï</u> eet die gras wat in die veld <u>groeï</u>. Die gras <u>groeï</u> in die veld. <u>Koeï</u> eet die gras. Sy tong <u>bloeï</u>. <u>Koeï</u> eet te veel gras wat <u>groeï</u>. Sy tong <u>bloeï</u> van die gras. Hennetjie moet op die gras <u>broeï</u>. Die gras wat in die veld <u>groeï</u>.</p>				
	<b>SKRYF</b>	<p>1. Wat eet Koeï?          Koeï eet _____.</p> <p>2. Waar moet Hennetjie broeï?          Hennetjie moet _____ broeï.</p>				

### WOENSDAG AKTIWITEIT 2





	<b>LEES</b>	Lees die  en  woorde van Aktiwiteit 1
	<b>SKRYF</b>	<p>Skryf die  en  woorde in jou woordeboek.          Skryf n <b>sin</b> met: groei          Skryf 'n <b>vraag</b> met: broeï</p>



## DONDERDAG AKTIWITEIT 1

	KYK & HERHAAL	partytjie	idees	klere	deftig	uitnodiging	
	KLANK	spreeu	meeu	leeu	skreeu		
		groei	broei	koei	boei		
	LEES					<p>Die <u>spreeu</u> en die <u>meeu</u> sien vir <u>koei</u>. <u>Koei</u> eet gras wat <u>groei</u>. <u>Leeu</u> sien ook vir <u>koei</u>. <u>Leeu</u> <u>skreeu</u> vir <u>meeu</u> en <u>spreeu</u>. <u>Koei</u> se tong <u>bloei</u>. <u>Hennetjie</u> sien vir <u>meeu</u> en <u>spreeu</u>. <u>Hennetjie</u> sien <u>koei</u> se tong <u>bloei</u>. Sy <u>broei</u> op die gras. Die gras laat <u>koei</u> se tong <u>bloei</u>.</p>	





## DONDERDAG AKTIWITEIT 2

	LEES	Lees die  en  woorde van Aktiwiteit 1
	SKRYF	<ol style="list-style-type: none"> <li>Wie sien vie koei? _____ en _____ sien vir _____</li> <li>Hoekom skreeu leeu? Leeu skreeu want _____</li> <li>Wat doen hennetjie op die gras? Sy _____ op die _____</li> <li>Hoeveel diere is in die storie? Daar is _____ in die storie.</li> <li>Hoekom bloei koei se tong? _____ se tong bloei, want _____.</li> </ol>

## VRYDAG AKTIWITEIT 1

	<b>LEES</b>	Lees al die  en  woorde weer.
	<b>LEES</b>	Lees die storie van Donderdag Aktiwiteit 1.

## VRYDAG AKTIWITEIT 2

	<b>LEES</b>	Lees al die  en  woorde weer.
	<b>SKRYF</b>	Skryf die sinne in jou boek en maak die foute reg. 1. koei en hennetjie sien mekaar. 2. die leeu spreek en meeu sien vir koei. 3. waar broei hennetjie.

# HUISTAAL WERKKAARTE






## AFRIKAANS GRAAD 2 TERMYN 1

# WEEK 5

### MAANDAG AKTIWITEIT 1



	KYK & HERHAAL	klein	vinnig	wens	nuwe	plan
	KLANK	spreeu	meeu	leeu	skreeu	
		groei	broei	koei	bloei	
	LEES	Die <u>spreeu</u> en die <u>meeu</u> sien vir <u>koei</u> . <u>Koei</u> eet gras wat <u>groei</u> . <u>Leeu</u> sien ook vir <u>koei</u> . <u>Leeu</u> <u>skreeu</u> vir <u>meeu</u> en <u>spreeu</u> . <u>Koei</u> se tong <u>bloei</u> . Hennetjie sien vir <u>meeu</u> en <u>spreeu</u> . Hennetjie sien <u>koei</u> se tong <u>bloei</u> . Sy <u>broei</u> op die gras. Die gras laat koei se tong <u>bloei</u> .				
	SKRYF	Skryf die  en  woorde in jou woordeboek.				

### MAANDAG AKTIWITEIT 2





	LEES	Lees die  en  woorde van Aktiwiteit 1				
	LEES	Die <u>koei</u> <u>loei</u> en vreet die gras wat <u>groei</u> . Is dit goed vir <u>koei</u> om die gras wat <u>groei</u> te eet? Nee, dit is nie goed vir <u>koei</u> nie. Sy tong gaan <u>bloei</u> . Wat sien <u>spreeu</u> en <u>meeu</u> ? <u>Spreeu</u> en <u>meeu</u> sien <u>koei</u> se tong <u>bloei</u> . Hoekom <u>bloei</u> <u>koei</u> se tong? <u>Koei</u> eet te veel gras. <u>Leeu</u> <u>skreeu</u> vir <u>koei</u> om nie die gras te eet nie. Hennetjie wil <u>broei</u> op die gras.				
	SKRYF	Skryf n <b>sin</b> met: koei Skryf 'n <b>vraag</b> met: meeu				

### DINSDAG AKTIWITEIT 1





	KYK & HERHAAL	klein	vinnig	wens	nuwe	plan
	KLANK	kraan	krap	kreun	krop	
		kreef	krom	kramp	kruk	

	LEES	<u>Krap</u> en <u>kreef</u> bly in die see. Hulle bly in die see. Die <u>meeu</u> sien vir <u>krap</u> en <u>kreef</u> . <u>Kreef</u> <u>kreun</u> . Sy poot is <u>krom</u> . <u>Kreef</u> se poot is <u>krom</u> . <u>Krap</u> se poot is ook <u>krom</u> . <u>Kreef</u> en <u>krap</u> kry n <u>kramp</u> in hul poot.
	SKRYF	1. Wat is fout met kreef se poot? Kreef se poot _____. 2. Waar bly kreef en krap? Hulle bly in _____.

## DINSDAG AKTIWITEIT 2




	LEES	Lees die  en  woorde van Aktiwiteit 1
	SKRYF	Skryf n <b>sin</b> met: kreun Skryf 'n <b>vraag</b> met: krom

## WOENSDAG AKTIWITEIT 1

	KYK & HERHAA	klein	vinnig	wens	nuwe	plan
	KLANK	knoei	kneus	knoop	knor	
		knaap	knap	knors	knie	
	LEES	Chuck wonder wie <u>kreun</u> so. Dit is <u>kreef</u> wat <u>knor</u> en <u>kreun</u> . Chuck vra wie <u>knor</u> so? <u>Krap</u> sê dit is <u>kreef</u> . Sy poot is <u>krom</u> . Hy wil 'n <u>kruk</u> hê. <u>Krap</u> sê sy <u>knie</u> is ook seer. <u>Kreef</u> en <u>krap</u> wil n <u>kruk</u> hê. <u>Niemand</u> wil vir <u>krap</u> en <u>kreef</u> 'n <u>kruk</u> gee nie. <u>Chuck</u> gee vir <u>krap</u> en <u>kreef</u> 'n <u>kruk</u> . Nou <u>kreun</u> en <u>knors</u> <u>krap</u> en <u>kreef</u> nie meer nie.				
	SKRYF	1. Wie knor en kreun? Kreef _____, want _____. 2. Wat doen Chuck? Chuck gee vir _____ en _____ 'n _____.				

## WOENSDAG AKTIWITEIT 2

	LEES	Lees die  en  woorde van Aktiwiteit 1
---	------	---

	<b>SKRYF</b>	Skryf die  en  woorde in jou woordeboek. Skryf n <b>sin</b> met: kneus Skryf 'n <b>vraag</b> met: knaap
---	--------------	---

### DONDERDAG AKTIWITEIT 1

	<b>KYK &amp; HERHAAL</b>	klein	vinnig	wens	nuwe	plan
	<b>KLANK</b>	kraan	krap	kreun	krop	
		knaap	knap	kners	knie	

	<b>LEES</b>		<p><u>Krap</u> en <u>kreef</u> is <u>familie</u>.          Hulle is <u>rooi</u> en woon in die see. <u>Krap</u> se <u>knie</u> is seer en <u>kreef</u> se <u>poot</u> is seer. Hulle soek elkeen n <u>kruk</u>. Chuck gee vir hulle elkeen 'n <u>mooi rooi kruk</u>. Nou <u>kreun</u> en <u>steun</u> hulle nie meer nie. <u>Kraai</u> lag vir <u>krap</u> en <u>kreef</u> wat met hulle <u>mooi rooi kruk</u> loop</p>
--	-------------	--	---





### DONDERDAG AKTIWITEIT 2

	<b>LEES</b>	Lees die  en  woorde van Aktiwiteit 1
	<b>SKRYF</b>	<ol style="list-style-type: none"> <li>Wie is Chuck?            Chuck _____ die _____.</li> <li>Waar bly kreef?            Kreef bly _____ see.</li> <li>Is krap familie van kreef?            Ja, _____ van _____.</li> <li>Waarmee loop krap?            Hy _____ met 'n _____.</li> <li>Hoekom lag kraai?            Kraai lag want _____ loop met 'n _____.</li> </ol>

## VRYDAG AKTIWITEIT 1

	<b>LEES</b>	Lees al die  en  woorde weer.
	<b>LEES</b>	Lees die storie van Donderdag Aktiwiteit 1.

## VRYDAG AKTIWITEIT 2

	<b>LEES</b>	Lees al die  en  woorde weer.
	<b>SKRYF</b>	Skryf die sinne in jou boek en maak die foute reg. <ol style="list-style-type: none"><li>1. die lorrie se naam is chuck</li><li>2. wie gee vir kreef 'n kruk</li><li>3. die krap kreef en vi swoon in die see</li></ol>

# HUISTAAL WERKKAARTE





## AFRIKAANS GRAAD 2 TERMYN 1

# WEEK 6



### MAANDAG AKTIWITEIT 1


	KYK & HERHAAL	bekend	kilometers	atleet	droom	beste
	KLANK	kraan	krap	kreun	kreef	
		knaap	knap	kners	knie	
	LEES	<p><u>Krap</u> en <u>kreef</u> is <u>familie</u>. Hulle is <u>rooi</u> en woon in die see. <u>Krap</u> se <u>knie</u> is seer en <u>kreef</u> se <u>poot</u> is seer. Hulle soek elkeen n <u>kruk</u>. Chuck gee vir hulle elkeen 'n <u>mooi rooi kruk</u>. Nou <u>kreun</u> en <u>steun</u> hulle nie meer nie. <u>Kraai</u> lag vir <u>krap</u> en <u>kreef</u> wat met hulle <u>mooi rooi kruk</u> loop</p>				
	SKRYF	Skryf die  en  woorde in jou woordeboek.				

### MAANDAG AKTIWITEIT 2

	LEES	Lees die  en  woorde van Aktiwiteit 1				
	LEES	<p>Chuck wonder wie <u>kreun</u> so. Dit is <u>kreef</u> wat <u>knor</u> en <u>kreun</u>. Chuck vra wie <u>knor</u> so? <u>Krap</u> sê dit is <u>kreef</u>. Sy poot is <u>krom</u>. Hy wil 'n <u>kruk</u> hê. <u>Krap</u> sê sy <u>knie</u> is ook seer. <u>Kreef</u> en <u>krap</u> wil n <u>kruk</u> hê. <u>Niemand</u> wil vir <u>krap</u> en <u>kreef</u> 'n <u>kruk</u> gee nie. <u>Chuck</u> gee vir <u>krap</u> en <u>kreef</u> 'n <u>kruk</u>. Nou <u>kreun</u> en <u>kners</u> <u>krap</u> en <u>kreef</u> nie meer nie.</p>				
	SKRYF	<p>Skryf n <b>sin</b> met: kraan          Skryf 'n <b>vraag</b> met: knaap</p>				

### DINSDAG AKTIWITEIT 1


	KYK & HERHAAL	bekend	kilometers	atleet	droom	beste
	KLANK	plaas	ploeg	plaat	plant	
		pluis	plooi	plan	plek	

	<b>LEES</b>	Boer Jan <u>ploeg</u> op die <u>plaas</u> . Wie <u>ploeg</u> op die <u>plaas</u> ? Boer Jan <u>ploeg</u> op die <u>plaas</u> . Hy <u>plant</u> en <u>ploeg</u> op die <u>plaas</u> . Daar is 'n <u>plaat</u> blomme <u>waar</u> hy <u>ploeg</u> en <u>plant</u> . Boer Jan het n <u>plan</u> . Hy wil die hele <u>plek</u> <u>ploeg</u> en <u>plant</u> .
---	-------------	---



	<b>SKRYF</b>	1. Wie ploeg die plaas? Boer Jan _____. 2. Waar wil hy ploeg en plant? Hy wil die _____ ploeg _____.
---	--------------	---


### DINSDAG AKTIWITEIT 2

	<b>LEES</b>	Lees die  en  woorde van Aktiviteit 1
---	-------------	---

	<b>SKRYF</b>	Skryf n <b>sin</b> met: kreun Skryf 'n <b>vraag</b> met: krom
---	--------------	--




### WOENSDAG AKTIWITEIT 1

	<b>KYK &amp; HERHAAL</b>	bekend	kilometers	atleet	droom	beste
	<b>KLANK</b>	proe	pruik	praat	pret	
		prooi	proes	preek		



	<b>LEES</b>	Die kat vang sy <u>prooi</u> . Dit is 'n vet muis. Wat eet die kat? Die kat eet sy <u>prooi</u> . Die <u>prooi</u> <u>proe</u> lekker. Die muis is die <u>prooi</u> en hy hardloop vining. Muis wil met kat <u>praat</u> . Kat wil <u>pret</u> hê met sy <u>prooi</u> . Hy waai en swaai sy poot. Muis wil nie 'n <u>prooi</u> wees nie, hy wil <u>praat</u> .
---	-------------	--

	<b>SKRYF</b>	1. Hoekom wil kat vir muis vang? Muis is _____. 2. Wat wil muis doen? Muis wil _____.
---	--------------	--



### WOENSDAG AKTIWITEIT 2

	<b>LEES</b>	Lees die  en  woorde van Aktiviteit 1
---	-------------	---



	<b>SKRYF</b>	Skryf die  en woorde in jou woordeboek. Skryf n <b>sin</b> met: plaas Skryf 'n <b>vraag</b> met: plan
---	--------------	--


**DONDERDAG AKTIWITEIT 1**

	<b>KYK &amp; HERHAAL</b>	bekend	kilometers	atleet	droom	beste
	<b>KLANK</b>	pluis	plooi	plan		plek
		proe	prooi	praat		pret

	<b>LEES</b>		<p>Die klein muis wil nie kat se prooi wees nie. Hy wil met kat praat, maar kat wil nie hoor nie. Kat draai en draai om sy prooi. Hy proe al hoe lekker die prooi is. Muis roep vir vlooi. Vlooi moet 'n plan maak. Vlooi soek n plek vir muis om weg te kruip. Muis wens kat hoor nie van hulle plan nie.</p>
---	-------------	---	--

**DONDERDAG AKTIWITEIT 2**



	<b>LEES</b>	Lees die  en  woorde van Aktiwiteit 1
---	-------------	---

	<b>SKRYF</b>	<ol style="list-style-type: none"> <li>1. Wie wil vir muis vang? _____ vir muis _____.</li> <li>2. Is kat lus vir die prooi? _____ is lus _____</li> <li>3. Wat doen vlooi? Vlooi _____ 'n _____.</li> <li>4. Hoekom waai en swaai kat sy poot? Hy _____ met sy _____.</li> <li>5. Wie dink jy is bang? Ek dink _____.</li> </ol>
---	--------------	---

### VRYDAG AKTIWITEIT 1

	<b>LEES</b>	Lees al die  en  woorde weer.
	<b>LEES</b>	Lees die storie van Donderdag Aktiwiteit 1.

### VRYDAG AKTIWITEIT 2

	<b>LEES</b>	Lees al die  en  woorde weer.
	<b>SKRYF</b>	Skryf die sinne in jou boek en maak die foute reg. <ol style="list-style-type: none"> <li>1. Kat muis en vlooi is almal diere.</li> <li>2. Die muis is die kat se prooi</li> <li>3. Vlooi het 'n slim plan.</li> </ol>

# HUISTAAL WERKKAARTE

## AFRIKAANS GRAAD 2 TERMYN 1

# WEEK 7

### MAANDAG AKTIWITEIT 1


	KYK & HERHAAL	fiets	band	seergekry	wonder	honger
	KLANK	plaas	ploeg	plaat	plant	
		prooi	proes	preek	proe	
	LEES	Die kat vang sy <u>prooi</u> . Dit is 'n vet muis. Wat eet die kat? Die kat eet sy <u>prooi</u> . Die <u>prooi</u> <u>proe</u> lekker. Die muis is die <u>prooi</u> en hy hardloop vining. Muis wil met kat <u>praat</u> . Kat wil <u>pret</u> hê met sy <u>prooi</u> . Hy waai en swaai sy poot. Muis wil nie 'n <u>prooi</u> wees nie, hy wil <u>praat</u> .				
	SKRYF	Skryf die  en  woorde in jou woordeboek.				


### MAANDAG AKTIWITEIT 2

	LEES	Lees die  en  woorde van Aktiwiteit 1				
	LEES	Boer Jan <u>ploeg</u> op die <u>plaas</u> . Wie <u>ploeg</u> op die <u>plaas</u> ? Boer Jan <u>ploeg</u> op die <u>plaas</u> . Hy <u>plant</u> en <u>ploeg</u> op die <u>plaas</u> . Daar is 'n <u>plaat</u> blomme <u>waar</u> hy <u>ploeg</u> en <u>plant</u> . Boer Jan het n <u>plan</u> . Hy wil die hele <u>plek</u> <u>ploeg</u> en <u>plant</u> .				
	SKRYF	Skryf n <u>sin</u> met: prooi Skryf 'n <u>vraag</u> met: plaas				

### DINSDAG AKTIWITEIT 1


	KYK & HERHAAL	fiets	band	seergekry	wonde	honger
	KLANK	stoel	stout	steel	steek	
		stap	strooi	stamp	stok	

	LEES	Jane <u>stap</u> vining. Wie <u>stap</u> vining? Dit is Jane. Sy <u>stap</u> vining en niemand kan haar <u>stamp</u> nie. Wie wil haar <u>stamp</u> ? Mandla is <u>stout</u> . Hy wil vir Jane <u>stamp</u> . Jane <u>stap</u> met 'n <u>stok</u> . Sy kan die blare met die <u>stok steek</u> . As sy moeg is gaan sit sy op haar <u>stoel</u> .
---	------	---



	SKRYF	1. Wat doen Jane met die stok? Jane _____ blare met _____. 2. Wie is stout? _____ Is _____ Hy wil vir _____.
---	-------	---


### DINSDAG AKTIWITEIT 2


	LEES	Lees die  en  woorde van Aktiwiteit 1
---	------	---

	SKRYF	Skryf n <b>sin</b> met: stoel Skryf 'n <b>vraag</b> met: stout
---	-------	---


### WOENSDAG AKTIWITEIT 1




	KYK & HERHAAL	fiets	band	seergekry	wonde	honger
	KLANK	swoeg	swak	swart	sweet	
		swem	swerm	swaan	swaar	

	LEES	Die <u>swart swaan swem</u> in die dam. Wie <u>swem</u> in die dam? Dit is die <u>swart swaan</u> . Sy <u>swem</u> in die dam. Daar is 'n <u>swaar swaan</u> ook in die dam. Die <u>swaar swaan swem</u> ook. Hy <u>swoeg</u> om te <u>swem</u> . Hy is te <u>swaar</u> en te <u>swak</u> .
---	------	---

	SKRYF	1. Hoeveel swane is in die dam? Daar is _____. 2. Hoekom swoeg die swaan? Hy swoeg want _____.
---	-------	---





### WOENSDAG AKTIWITEIT 2

	LEES	Lees die  en  woorde van Aktiwiteit 1
---	------	---

	SKRYF	Skryf die  en  woorde in jou woordeboek.
---	-------	--

Skryf n **sin** met: swem  
 Skryf 'n **vraag** met: swaar


### DONDERDAG AKTIWITEIT 1

	<b>KYK &amp; HERHAAL</b>	fiets	band	seergekry	wonde	honger	
	<b>KLANK</b>	stoel	stout	steel	steek		
		swoeg	swak	swart	sweet		
	<b>LEES</b>					<p>Daar is 'n swart swaan en 'n swaar swaan in die dam. Hulle swem lekker. Hulle swem vining. Kreef en krap swem nie in die dam nie. Hulle woon in die see. Die swaar swaan se knie is ook seer. Kreef gee vir hum sy kruk. Oppas! Swart swaan gaan die kruk steel. Swart swaan is stout.</p>	


### DONDERDAG AKTIWITEIT 2

	<b>LEES</b>	Lees die  en  woorde van Aktiwiteit 1
---	-------------	---





<b>SKRYF</b>	1. Watter kleur is die swaan?
--------------	-------------------------------

		<p>Die swaan _____.</p> <p>2. Wie is stout?</p> <p>Die _____ is _____.</p> <p>3. Wat gee kreef vir swaar swaan?</p> <p>Kreef gee _____ vir _____ swaan.</p> <p>4. Woon kreef en krap ook in die dam?</p> <p>_____, kreef en krap _____ nie.</p> <p>5. Hoekom swoeg swaar swaan om te swem?</p> <p>Hy swoeg, want _____.</p>
---	--	---

### VRYDAG AKTIWITEIT 1

	LEES	Lees al die  en  woorde weer.
	LEES	Lees die storie van Donderdag Aktiwiteit 1.

### VRYDAG AKTIWITEIT 2

	LEES	Lees al die  en  woorde weer.
	SKRYF	<p>Skryf die sinne in jou boek en maak die foute reg.</p> <ol style="list-style-type: none"> <li>1. Wie is op die dam</li> <li>2. Swaan kreef en krap is maats.</li> <li>3. Swaar swaan kan nie swem nie.</li> </ol>

# HUISTAAL WERKKAARTE

## AFRIKAANS GRAAD 2 TERMYN 1

# WEEK 8

### MAANDAG AKTIWITEIT 1


	KYK & HERHAAL	besluit	kruip	hardloop	roep	gekry
	KLANK	stap	strooi	stamp	stok	
		swem	swerm	swaan	swaar	
	LEES	Die <u>swart swaan swem</u> in die dam. Wie <u>swem</u> in die dam? Dit is die <u>swart swaan</u> . Sy <u>swem</u> in die dam. Daar is 'n <u>swaar swaan</u> ook in die dam. Die <u>swaar swaan swem</u> ook. Hy <u>swoeg</u> om te <u>swem</u> . Hy is te <u>swaar</u> en te <u>swak</u> .				
	SKRYF	Skryf die  en  woorde in jou woordeboek.				


### MAANDAG AKTIWITEIT 2

	LEES	Lees die  en  woorde van Aktiwiteit 1				
	LEES	Daar is 'n swart swaan en 'n swaar swaan in die dam. Hulle swem lekker. Hulle swem vining. Kreef en krap swem nie in die dam nie. Hulle woon in die see. Die swaar swaan se knie is ook seer. Kreef gee vir hum sy kruk. Oppas! Swart swaan gaan die kruk steel. Swart swaan is stout.				
	SKRYF	Skryf n <b>sin</b> met: swaan Skryf 'n <b>vraag</b> met: stamp				

### DINSDAG AKTIWITEIT 1


	KYK & HERHAAL	besluit	kruip	hardloop	roep	gekry
	KLANK	gloei	glad	glip	gleuf	
		glinster	glas	gly	gluur	

	LEES	Lumka gly deur die <u>gleuf</u> . Wat het gebeur? Lumka het deur die <u>gleuf</u> gegly. Haar beste maat <u>glip</u> in die <u>gleuf</u> en help vir Lumka. Hulle moet oppas, daar is <u>glas</u> in die <u>gleuf</u> . Die <u>glas</u> <u>glinster</u> in die son. Lumka en haar beste maat kruip uit die <u>gleuf</u> .
---	------	---

	SKRYF	1. Wie help vir Lumka? Haar _____ help _____. 2. Wat glinster in die son? Die _____ in die _____.
---	-------	--

## DINSDAG AKTIWITEIT 2


	LEES	Lees die  en  woorde van Aktiwiteit 1
---	------	---

	SKRYF	Skryf n <b>sin</b> met: gloei Skryf 'n <b>vraag</b> met: glinster
---	-------	--

## WOENSDAG AKTIWITEIT 1

	KYK & HERHAAL	besluit	kruip	hardloop	roep	gekry
---	---------------	---------	-------	----------	------	-------

	KLANK	groente	grys	graat	grappie
		groet	groei	graan	groep

	LEES	Boer Jan het klaar geploeg. Daar <u>groe</u> i <u>groente</u> en <u>graan</u> op die plaas. Wat het Boer Jan geplant. Hy het <u>groente</u> en <u>graan</u> geplant. Boer Siswe kom <u>groet</u> hom. Hy maak 'n <u>grappie</u> oor Boer Jan se <u>groente</u> en <u>graan</u> . Boer Jan lag vir die <u>grappie</u> . Die boere <u>groet</u> mekaar weer.
---	------	--

	SKRYF	1. Wat groei alles op Boer Jan se plaas? Daar _____ en _____ op Boer Jan _____. 2. Waaroor gaan Boer Siswe se grappie? Boer Siswe maak _____ oor Boer _____.
---	-------	---



## WOENSDAG AKTIWITEIT 2

	LEES	Lees die  en  woorde van Aktiwiteit 1
	SKRYF	Skryf die  en  woorde in jou woordeboek. Skryf n <b>sin</b> met: grys Skryf 'n <b>vraag</b> met: groet





## DONDERDAG AKTIWITEIT 1

	KYK & HERHAAL	besluit	kruip	hardloop	roep	gekry
	KLANK	glinster	glas	gly	gluur	
		groet	groeï	graan	groep	

	LEES	 <p>Lumka kan seerkry as sy in die gleuf val. Daar is glas in die gleuf. Dit glinster in die son. Dalk kan Boer Jan haar help. Hy is klaar geploeg aan sy graan en groente. Boer Jan en Boer Siswe is beste maats. Saam sal hulle vir Lumka help. Ek wonder of hulle dit sal regkry? Die boere help vir Lumka uit die gleuf. Lumka is baie bly. Almal groet mekaar en die groep gaan huis toe.</p>
---	------	---

+





## DONDERDAG AKTIWITEIT 2

	LEES	Lees die  en  woorde van Aktiwiteit 1
	SKRYF	<ol style="list-style-type: none"><li>1. Wie het in die gleuf geval? _____ het in _____.</li><li>2. Hoekom dink jy het Lumka in die gleug gegly? Ek dink _____ gleuf is _____.</li><li>3. Wat word wortels en aartappels genoem? Dit word _____ genoem.</li><li>4. Waarvan word brood gemaak? Brood word van _____.</li><li>5. Wie is beste maats? Boer Jan _____ is beste _____.</li></ol>

## VRYDAG AKTIWITEIT 1

	LEES	Lees al die  en  woorde weer.
	LEES	Lees die storie van Donderdag Aktiwiteit 1.

## VRYDAG AKTIWITEIT 2

	LEES	Lees al die  en  woorde weer.
	SKRYF	Skryf die sinne in jou boek en maak die foute reg. <ol style="list-style-type: none"><li>1. boer jan en Boer siswe is maats</li><li>2. oppas vir die glas in die gleuf</li><li>3. op die plaas is groente graan en swane</li></ol>

# HUISTAAL WERKKAARTE

## AFRIKAANS GRAAD 2 TERMYN 1

# WEEK 9

### MAANDAG AKTIWITEIT 1


	KYK & HERHAAL	pragtige	winkel	fiets	betaal	streel
	KLANK	tooi	looi	vlooi	rooi	
		laai	kraai	taai	saai	
	LEES	Die kraai sien dat Boer Jan groente gaan saai. Vlooi sien ook die kraai. Wat gaan Boer Jan saai? Kraai en vlooi sien die graan. Hulle wonder of hulle die graan kan eet. Kraai dink die graan is taai, maar vlooi sê dit is nie taai nie. Boer Jan gaan vir kraai en vlooi looi as hulle sy graan eet.				
	SKRYF	Skryf die  en  woorde in jou woordeboek.				


### MAANDAG AKTIWITEIT 2

	LEES	Lees die  en  woorde van Aktiwiteit 1				
	LEES	Die meisie se mooi rooi rok is in die laai. Sy wil dit dra as hulle gaan braai. Sy swaai en draai met die rooi rok aan. Sy gooi haar arms in die lug en kraai van plesier. Haar familie gaan braai vir haar verjaarsdag. Sy wonder wie gaan almal kom.				
	SKRYF	Skryf n <b>sin</b> met: swaan Skryf 'n <b>vraag</b> met: stamp				

### DINSDAG AKTIWITEIT 1

	KYK & HERHAAL	pragtige	winkel	fiets	betaal	streel
	KLANK	spreeu	leeu	meeu	sneeu	
		koei	roei	groei	broei	

	LEES	Die spreeu, meeu en die leeu speel in die sneeu. Hulle skreeu van die lag en koei skud net sy kop. Koei wil nie in die sneeu speel nie. Hy bly by hennetjie waar sy op die strooi broei. Hulle sal later oor die dam roei en met spreeu, meeu en leeu gaan speel.
---	------	---



	SKRYF	<ol style="list-style-type: none"> <li>1. Wie se rooi rok is in die laai?</li> <li>2. Die _____ is in _____</li> <li>3. Hoveel diere speel in die sneeu?</li> <li>4. Daar is _____ wat in die _____.</li> </ol>
---	-------	---


## DINSDAG AKTIWITEIT 2

	LEES	Lees die  en  woorde van Aktiwiteit 1
---	------	---

	SKRYF	Skryf n <b>sin</b> met: gooi Skryf 'n <b>vraag</b> met: bloei
---	-------	--

## WOENSDAG AKTIWITEIT 1

	KYK & HERHAAL	pragtige	winkel	fiets	betaal	streef
	KLANK	kraan	kreun	krap	krom	
		knoei	knoop	knor	knaap	

	LEES	<p><u>Krap</u> en <u>kreef</u> bly in die see. Hulle bly in die see. Die <u>meeu</u> sien vir <u>krap</u> en <u>kreef</u>. <u>Kreef</u> <u>kreun</u>. Sy poot is <u>krom</u>. <u>Kreef</u> se poot is <u>krom</u>. <u>Krap</u> se poot is ook <u>krom</u>. <u>Kreef</u> en <u>krap</u> kry n <u>kramp</u> in hul poot. Chuck wonder wie <u>kreun</u> so. Dit is <u>kreef</u> wat <u>knor</u> en <u>kreun</u>. Chuck vra wie <u>knor</u> so? <u>Krap</u> sê dit is <u>kreef</u>. Sy poot is <u>krom</u>. Hy wil 'n <u>kruk</u> hê. <u>Krap</u> sê sy <u>knie</u> is ook seer. <u>Kreef</u> en <u>krap</u> wil n <u>kruk</u> hê. <u>Niemand</u> wil vir <u>krap</u> en <u>kreef</u> 'n <u>kruk</u> gee nie. <u>Chuck</u> gee vir <u>krap</u> en <u>kreef</u> 'n <u>kruk</u>. Nou <u>kreun</u> en <u>knors</u> <u>krap</u> en <u>kreef</u> nie meer nie.</p>
---	------	---



	SKRYF	<ol style="list-style-type: none"> <li>1. Saam met wie bly krap in die see? Krap en _____ in die _____.</li> </ol>
---	-------	--

2. Wie het vir krap 'n kruk gegee?  
 \_\_\_\_\_ gee vir \_\_\_\_\_ 'n \_\_\_\_\_.

### WOENSDAG AKTIWITEIT 2





	LEES	Lees die  en  woorde van Aktiwiteit 1
	SKRYF	Skryf die  en  woorde in jou woordeboek. Skryf n sin met: taai Skryf 'n vraag met: kners

### DONDERDAG AKTIWITEIT 1

	KYK & HERHAAL	pragtige	winkel	fiets	betaal	streef
	KLANK	proe	prooi	preek	pruik	
		plaas	plaat	plek	plan	

	LEES	 <p>Boer Jan ploeg op die <u>plaas</u>. Wie ploeg op die <u>plaas</u>? Boer Jan ploeg op die <u>plaas</u>. Hy <u>plant</u> en <u>ploeg</u> op die <u>plaas</u>. Daar is 'n <u>plaat</u> blomme <u>waar</u> hy <u>ploeg</u> en <u>plant</u>. Boer Jan het n <u>plan</u>. Hy wil die hele <u>plek</u> <u>ploeg</u> en <u>plant</u>. Die kat vang sy <u>prooi</u>. Dit is 'n vet muis. Wat eet die kat? Die kat eet sy <u>prooi</u>. Die <u>prooi</u> <u>proe</u> lekker. Die muis is die <u>prooi</u> en hy hardloop vining. Muis wil met kat <u>praat</u>. Kat wil <u>pret</u> hê met sy <u>prooi</u>. Hy waai en swaai sy poot. Muis wil nie 'n <u>prooi</u> wees nie, hy wil <u>praat</u>.</p>
---	------	--

### DONDERDAG AKTIWITEIT 2

	<b>LEES</b>	Lees die  en  woorde van Aktiwiteit 1
	<b>SKRYF</b>	<ol style="list-style-type: none"> <li>1. Wat is die 2 goed wat Boer Jan plant? Boer Jan plant _____ en _____.</li> <li>2. Watter plan het Boer Jan gehad? _____ wou die _____ en _____.</li> <li>3. Vir wie het Chuck gehoor kreun en knor? Chuck het _____.</li> <li>4. Wat het Chuck gedoen om vir kreef en krap te help? Hy het vir hulle _____.</li> <li>5. Het kat met muis gepraat? _____, Kat het _____.</li> </ol>

### VRYDAG AKTIWITEIT 1

	<b>LEES</b>	Lees al die  en  woorde weer.
	<b>LEES</b>	Lees die storie van Donderdag Aktiwiteit 1.

### VRYDAG AKTIWITEIT 2

	<b>LEES</b>	Lees al die  en  woorde weer.
	<b>SKRYF</b>	<p>Skryf die sinne in jou boek en maak die foute reg.</p> <ol style="list-style-type: none"> <li>1. pas op vir die kat, hy gaan jou vang</li> <li>2. boer jan ploeg op sy plaas</li> <li>3. krap kreef muis en kat is diere in ons storie</li> </ol>

# HUISTAAL WERKKAARTE






## AFRIKAANS GRAAD 2 TERMYN 1

# WEEK 10

### MAANDAG AKTIWITEIT 1


	<b>KYK &amp; HERHAAL</b>	susters	kuier	drink	boer	skuur
	<b>KLANK</b>	stoel	stout	steel	strooi	
		swart	swak	sweet	swem	
	<b>LEES</b>	Boetie is stout. Hy steel die swart stoel en klim op die kas. Wat doen boetie? Hy steel die swart stoel. Hoekom steel hy die swart stoel? Hy is te swak om op die kas te klim. Die sweet tap hom af maar hy wil op die kas klim. Hy kan bly wee shy het nie seergekry nie. Hy kon van die swart stoel afgeval het.				
	<b>SKRYF</b>	Skryf die  en  woorde in jou woordeboek.				


### MAANDAG AKTIWITEIT 2

	<b>LEES</b>	Lees die  en  woorde van Aktiwiteit 1				
	<b>LEES</b>	Jane <u>stap</u> vining. Wie <u>stap</u> vining? Dit is Jane. Sy <u>stap</u> vining en niemand kan haar <u>stamp</u> nie. Wie wil haar <u>stamp</u> ? Mandela is <u>stout</u> . Hy wil vir Jane <u>stamp</u> . Jane <u>stap</u> met 'n <u>stok</u> . Sy kan die blare met die <u>stok steek</u> . As sy moeg is gaan sit sy op haar <u>stoel</u> . Die <u>swart swaan swem</u> in die dam. Wie <u>swem</u> in die dam? Dit is die <u>swart swaan</u> . Sy <u>swem</u> in die dam. Daar is 'n <u>swaar swaan</u> ook in die dam. Die <u>swaar swaan swem</u> ook. Hy <u>swoeg</u> om te <u>swem</u> . Hy is te <u>swaar</u> en te <u>swak</u> .				
	<b>SKRYF</b>	Skryf n <b>sin</b> met: strooi Skryf 'n <b>vraag</b> met: swem				



### DINSDAG AKTIWITEIT 1

	<b>KYK &amp; HERHAAL</b>	susters	kuier	drink	boer	skuur
	<b>KLANK</b>	gloei	glad	glip	gleuf	
		groente	grys	graat	grappie	

	<b>LEES</b>	<p>Lumka gly deur die <u>gleuf</u>. Wat het gebeur? Lumka het deur die <u>gleuf</u> gegly. Haar beste maat <u>glip</u> in die <u>gleuf</u> en help vir Lumka. Hulle moet oppas, daar is <u>glas</u> in die <u>gleuf</u>. Die <u>glas</u> <u>glinster</u> in die son. Lumka en haar beste maat kruip uit die <u>gleuf</u>. Boer Jan het klaar geploeg. Daar <u>groe</u>i <u>groente</u> en <u>graan</u> op die plaas. Wat het Boer Jan geplant. Hy het <u>groente</u> en <u>graan</u> geplant. Boer Siswe kom <u>groet</u> hom. Hy maak 'n <u>grappie</u> oor Boer Jan se <u>groente</u> en <u>graan</u>. Boer Jan lag vir die <u>grappie</u>. Die boere <u>groet</u> mekaar weer.</p>
---	-------------	---

	<b>SKRYF</b>	<ol style="list-style-type: none"> <li>1. Hoekom stap Jane vinnig? <b>Sodat niemand _____.</b></li> <li>2. Wat is die 2 boere se name? <b>Die boere se _____ is _____ en _____.</b></li> </ol>
---	--------------	--

### DINSDAG AKTIWITEIT 2


	<b>LEES</b>	Lees die  en  woorde van Aktiwiteit 1
---	-------------	---

	<b>SKRYF</b>	Skryf n <b>sin</b> met: grys Skryf 'n <b>vraag</b> met: glad
--	--------------	---

### WOENSDAG AKTIWITEIT 1

	<b>KYK &amp; HERHAAL</b>	susters	kuier	drink	boer	skuur
---	--------------------------	---------	-------	-------	------	-------

	<b>KLANK</b>	kooi	draai	skreeu	bloei
		kramp	kneus	praat	plooi

	<b>LEES</b>	<p>Sussie ry 'n wye draai met haar fiets. Sy skreeu van plesier. Wat doen sussie dan? Sy ry 'n wye draai en skreeu van plesier. O tog! Daar val sussie af! Haar been is gekneus. Daar is bloed op haar hand. Sy sê haar voet kramp. Wat het gebeur? Sussie het van haar fiets af geval. Sy bloei maar kan nog praat. Sy gaan nie weer 'n wye draai maak nie.</p>
---	-------------	--

	<b>SKRYF</b>	<ol style="list-style-type: none"> <li>1. Wie het van haar fiets afgeval? <b>_____ het van _____.</b></li> <li>2. Wat was op haar hand? <b>Daar was _____ hand.</b></li> </ol>
---	--------------	--



## WOENSDAG AKTIWITEIT 2



LEES

Lees die  en  woorde van Aktiwiteit 1



SKRYF

Skryf die  en  woorde in jou woordeboek.

Skryf 'n **sin** met: glinster

Skryf 'n **vraag** met: groet

## DONDERDAG AKTIWITEIT 1



KYK &  
HERHAAL

susters

kuier

drink

boer

skuur



KLANK

stap

swoeg

glinster

gluur

groet

stap

glas

gly






LEES



Vandag vier ons Mandla se verjaarsdag. Almal bring pragtige geskenke. Hulle het spesiale klerre aan vir die partytjie.

Die uitnodiging het gesê dat hulle moet deftig aan trek. Daar is klein stoeltjies vir hulle om op te sit. Mandla wens dat sy ouma en oupa ook daar sal in stap. Sy oë glinster toe hy sy ouma en oupa sien. Dit was die beste verjaarsdag ooit. Hy het ook 'n rooi fiet gekry. Die maats belsuit om almal op die fiets te ry.





## DONDERDAG AKTIWITEIT 2

	LEES	Lees die  en  woorde van Aktiwiteit 1
	SKRYF	<ol style="list-style-type: none"><li>1. Wie se partytjie is dit? Dit is _____.</li><li>2. Wat het hy vir sy verjaarsdag gekry? Hy het 'n _____ gekry.</li><li>3. Watter groot wens het Mandla gehad? Hy het gewens _____ en _____ ook kan _____.</li><li>4. Hoe moes die kinders aantrek? Die kinders _____.</li><li>5. Waarop het hulle gesit? Hulle het _____.</li></ol>

## VRYDAG AKTIWITEIT 1

	LEES	Lees al die  en  woorde weer.
	LEES	Lees die storie van Donderdag Aktiwiteit 1.

## VRYDAG AKTIWITEIT 2

	LEES	Lees al die  en  woorde weer.
	SKRYF	Skryf die sinne in jou boek en maak die foute reg. <ol style="list-style-type: none"><li>1. veels geluk Mandla</li><li>2. mandla wens sy ouma en oupa kan daar wees</li><li>3. ouma oupa en al sy maats was by die partytjie</li></ol>

# HUISTAAL WERKKAARTE






## AFRIKAANS GRAAD 2 TERMYN 1

# WEEK 3

### MAANDAG AKTIWITEIT 1

	KYK & HERHAAL	verjaarda	wonder	familie	ooit	iemand
	KLANK	arm	kerm	swem	skerp	
		terg	beurt	skaars	wors	
	LEES	Sussie <u>kerm</u> want haar <u>arm</u> is seer. Sy kan nie nou <u>swem</u> nie. Dit is nou boetie se <u>beurt</u> om <u>wors</u> te braai. Hy <u>terg</u> haar oor haar <u>arm</u> .				
	SKRYF	Skryf die  en  woorde in jou woordeboek.				

### MAANDAG AKTIWITEIT 2


	LEES	Lees die  en  woorde van Aktiwiteit 1				
	LEES	Boetie sny die <u>wors</u> met 'n <u>skerp</u> mes. Sussie kan nie help nie, haar <u>arm</u> is seer. Sy sê dit is haar <u>beurt</u> om te braai en swem.				
	SKRYF	Skryf n <b>sin</b> met: kerm Skryf 'n <b>vraag</b> met: beurt				

### DINSDAG AKTIWITEIT 1





	KYK & HERHAAL	verjaarda	wonde	familie	ooit	iemand
	KLANK	tooi	nooi	kooi	vlooi	
		rooi	mooi	gooi	hooi	
	LEES	Die <u>nooi</u> dra 'n <u>rooi</u> rok. Sy <u>gooi</u> die <u>hooi</u> oor die <u>vlooi</u> . Die <u>vlooi</u> kruip weg in die <u>kooi</u> . Haar <u>rooi</u> rok is vol <u>strooi</u> .				
	SKRYF	Skryf die  en  woorde in jou woordeboek.				

### DINSDAG AKTIWITEIT 2

	LEES	Lees die  en  woorde van Aktiwiteit 1				
---	------	---	--	--	--	--

	SKRYF	Skryf n <b>sin</b> met: vlooi Skryf 'n <b>vraag</b> met: nooi
---	-------	--



### WOENSDAG AKTIWITEIT 1

	KYK & HERHAAL	verjaarda	wonder	familie	ooit	iemand
	KLANK	laai	taai	waai	swaai	
		kraai	draai	braai	saai	
	LEES	Mandla <u>swaai</u> en <u>draai</u> en <u>waai</u> sy arms. Die <u>kraai</u> vlieg 'n <u>draai</u> . In Mandla se <u>laai</u> is 'n <u>taai</u> toffie, hy <u>draai</u> dit toe en gooi dit weg.				
	SKRYF	1. Wie draai en swaai? _____ draai en swaai. 2. Wat is in Mandla se laai? In Mandla se laai _____.				

### WOENSDAG AKTIWITEIT 2

	LEES	Lees die  en  woorde van Aktiwiteit 1
	SKRYF	Skryf die  en  woorde in jou woordeboek. Skryf n <b>sin</b> met: kraai Skryf 'n <b>vraag</b> met: braai

### DONDERDAG AKTIWITEIT 1

	KYK & HERHAAL	verjaardag	wonder	familie	ooit	iemand
	KLANK	tooi	kooi	vlooi	rooi	
		laai	swaai	kraai	draai	

	<p>LEES</p>		<p>Mandla se <u>kooi</u> is <u>rooi</u>. Hy <u>swaai</u> en <u>draai</u> en <u>waai</u> vir die <u>vlooi</u>. Boetie <u>kraai</u> van die lag, want die <u>vlooi</u> gaan vir Mandla looi. Hy haal die <u>rooi</u> toffie uit die <u>laai</u> en roep vir <u>vlooi</u> en Mandla om te kom <u>proe</u>. Almal <u>swaai</u> nou saam en Mandla en <u>vlooi</u> kruip weg agter die <u>kooi</u>.</p>
--	-------------	---	--


## DONDERDAG AKTIWITEIT 2

	<p>LEES</p>	<p>Lees die  en  woorde van Aktiwiteit 1</p>
	<p>SKRYF</p>	<ol style="list-style-type: none"> <li>1. Wie se kooi is rooi? _____ se kooi _____.</li> <li>2. Wat doen Mandla? Mandla _____.</li> <li>3. Hoekom kraai Boetoe van die lag? Hy kraai _____.</li> <li>4. Watter kleur is die toffie? Die toffee _____.</li> <li>5. Wie kruip agter die kooi weg? _____ en _____ kruip _____.</li> </ol>

## VRYDAG AKTIWITEIT 1

	<p>LEES</p>	<p>Lees al die  en  woorde weer.</p>
	<p>LEES</p>	<p>Lees die storie van Donderdag Aktiwiteit 1.</p>

## VRYDAG AKTIWITEIT 2

	<b>LEES</b>	Lees al die  en  woorde weer.
	<b>SKRYF</b>	Skryf die sinne in jou boek en maak die foute reg. <ol style="list-style-type: none"><li>1. mandla en Vlooi is maats</li><li>2. is dit waar dat Boetie lekker lag</li><li>3. mandla draai swaai en waai sy arms</li></ol>

# HUISTAAL WERKKAARTE






## AFRIKAANS GRAAD 2 TERMYN 1

# WEEK 4




### MAANDAG AKTIWITEIT 1


	KYK & HERHAAL	partytjie	idees	klere	deftig	uitnodi
	KLANK	mooi	nooi	vlooi	rooi	
		laai	taai	swaai	draai	
	LEES	Zanele het 'n <u>mooi rooi</u> rok. Sy <u>draai</u> en <u>swaai</u> om die rok vir ma te wys. <u>Vlooi</u> kruip weg in die <u>laai</u> en wag vir Zanele om klaar te <u>draai</u> en te <u>swaai</u> . Sy poot is <u>taai</u> van die toffie in die <u>laai</u> .				
	SKRYF	Skryf die  en  woorde in jou woordeboek.				

### MAANDAG AKTIWITEIT 2





	LEES	Lees die  en  woorde van Aktiwiteit 1				
	LEES	Zanele wil ook <u>wors braai</u> . <u>Vlooi kraai</u> van die lag. Zanele kan nie <u>wors braai</u> in haar <u>mooi rooi</u> rok nie. Zanele <u>nooi</u> vir <u>vlooi</u> om die <u>wors</u> te <u>braai</u> .				
	SKRYF	Skryf n <b>sin</b> met: mooi Skryf 'n <b>vraag</b> met: taai				

### DINSDAG AKTIWITEIT 1





	KYK & HERHAAL	partytjie	idees	klere	deftig	uitnodiging
	KLANK	spreeu	sneeu	leeu	skreeu	
		eeu	meeu			
	LEES	Die <u>spreeu</u> wil in die <u>sneeu</u> vlieg. Dit sal 'n <u>eeu</u> vat vir die <u>meeu</u> en die <u>spreeu</u> om in die <u>sneeu</u> te vlieg. <u>Leeu skreeu</u> vir hulle dat hulle nie in die <u>sneeu</u> kan vlieg nie. Die <u>spreeu</u> en die <u>meeu</u> wonder of <u>leeu</u> reg is.				

	<b>SKRYF</b>	<p>1. Wie wil in die sneeu vlieg?          _____ en _____ wil in die _____.</p> <p>2. Wat doen die leeu?          Die leeu _____.</p>
---	--------------	---

### DINSDAG AKTIWITEIT 2

	<b>LEES</b>	Lees die  en  woorde van Aktiwiteit 1
	<b>SKRYF</b>	<p>Skryf n <b>sin</b> met: sneeu          Skryf 'n <b>vraag</b> met: skreeu</p>

### WOENSDAG AKTIWITEIT 1





	<b>KYK &amp; HERHAAL</b>	partytjie	idees	klere	deftig	uitnodiging
	<b>KLANK</b>	groeï	broeï	koeï	boeï	
		bloeï	roeï			
	<b>LEES</b>	<p><u>Koeï</u> eet die gras wat in die veld <u>groeï</u>. Die gras <u>groeï</u> in die veld. <u>Koeï</u> eet die gras. Sy tong <u>bloeï</u>. <u>Koeï</u> eet te veel gras wat <u>groeï</u>. Sy tong <u>bloeï</u> van die gras. Hennetjie moet op die gras <u>broeï</u>. Die gras wat in die veld <u>groeï</u>.</p>				
	<b>SKRYF</b>	<p>1. Wat eet Koeï?          Koeï eet _____.</p> <p>2. Waar moet Hennetjie broeï?          Hennetjie moet _____ broeï.</p>				

### WOENSDAG AKTIWITEIT 2




	<b>LEES</b>	Lees die  en  woorde van Aktiwiteit 1
	<b>SKRYF</b>	<p>Skryf die  en  woorde in jou woordeboek.          Skryf n <b>sin</b> met: groei          Skryf 'n <b>vraag</b> met: broeï</p>



## DONDERDAG AKTIWITEIT 1

	KYK & HERHAAL	partytjie	idees	klere	deftig	uitnodiging	
	KLANK	spreeu	meeu	leeu	skreeu		
		groei	broei	koei	boei		
	LEES					<p>Die <u>spreeu</u> en die <u>meeu</u> sien vir <u>koei</u>. <u>Koei</u> eet gras wat <u>groei</u>. <u>Leeu</u> sien ook vir <u>koei</u>. <u>Leeu</u> <u>skreeu</u> vir <u>meeu</u> en <u>spreeu</u>. <u>Koei</u> se tong <u>bloei</u>. <u>Hennetjie</u> sien vir <u>meeu</u> en <u>spreeu</u>. <u>Hennetjie</u> sien <u>koei</u> se tong <u>bloei</u>. Sy <u>broei</u> op die gras. Die gras laat <u>koei</u> se tong <u>bloei</u>.</p>	





## DONDERDAG AKTIWITEIT 2

	LEES	Lees die  en  woorde van Aktiwiteit 1
	SKRYF	<ol style="list-style-type: none"> <li>Wie sien vie koei? _____ en _____ sien vir _____</li> <li>Hoekom skreeu leeu? Leeu skreeu want _____</li> <li>Wat doen hennetjie op die gras? Sy _____ op die _____</li> <li>Hoeveel diere is in die storie? Daar is _____ in die storie.</li> <li>Hoekom bloei koei se tong? _____ se tong bloei, want _____.</li> </ol>

## VRYDAG AKTIWITEIT 1

	<b>LEES</b>	Lees al die  en  woorde weer.
	<b>LEES</b>	Lees die storie van Donderdag Aktiwiteit 1.

## VRYDAG AKTIWITEIT 2

	<b>LEES</b>	Lees al die  en  woorde weer.
	<b>SKRYF</b>	Skryf die sinne in jou boek en maak die foute reg. 1. koei en hennetjie sien mekaar. 2. die leeu spreek en meeu sien vir koei. 3. waar broei hennetjie.

# HUISTAAL WERKKAARTE






## AFRIKAANS GRAAD 2 TERMYN 1

# WEEK 5

### MAANDAG AKTIWITEIT 1



	KYK & HERHAAL	klein	vinnig	wens	nuwe	plan
	KLANK	spreeu	meeu	leeu	skreeu	
		groei	broei	koei	bloei	
	LEES	Die <u>spreeu</u> en die <u>meeu</u> sien vir <u>koei</u> . <u>Koei</u> eet gras wat <u>groei</u> . <u>Leeu</u> sien ook vir <u>koei</u> . <u>Leeu</u> <u>skreeu</u> vir <u>meeu</u> en <u>spreeu</u> . <u>Koei</u> se tong <u>bloei</u> . Hennetjie sien vir <u>meeu</u> en <u>spreeu</u> . Hennetjie sien <u>koei</u> se tong <u>bloei</u> . Sy <u>broei</u> op die gras. Die gras laat koei se tong <u>bloei</u> .				
	SKRYF	Skryf die  en  woorde in jou woordeboek.				

### MAANDAG AKTIWITEIT 2





	LEES	Lees die  en  woorde van Aktiwiteit 1				
	LEES	Die <u>koei</u> <u>loei</u> en vreet die gras wat <u>groei</u> . Is dit goed vir <u>koei</u> om die gras wat <u>groei</u> te eet? Nee, dit is nie goed vir <u>koei</u> nie. Sy tong gaan <u>bloei</u> . Wat sien <u>spreeu</u> en <u>meeu</u> ? <u>Spreeu</u> en <u>meeu</u> sien <u>koei</u> se tong <u>bloei</u> . Hoekom <u>bloei</u> <u>koei</u> se tong? <u>Koei</u> eet te veel gras. <u>Leeu</u> <u>skreeu</u> vir <u>koei</u> om nie die gras te eet nie. Hennetjie wil <u>broei</u> op die gras.				
	SKRYF	Skryf n <b>sin</b> met: koei Skryf 'n <b>vraag</b> met: meeu				

### DINSDAG AKTIWITEIT 1





	KYK & HERHAAL	klein	vinnig	wens	nuwe	plan
	KLANK	kraan	krap	kreun	krop	
		kreef	krom	kramp	kruk	

	LEES	<u>Krap</u> en <u>kreef</u> bly in die see. Hulle bly in die see. Die <u>meeu</u> sien vir <u>krap</u> en <u>kreef</u> . <u>Kreef</u> <u>kreun</u> . Sy poot is <u>krom</u> . <u>Kreef</u> se poot is <u>krom</u> . <u>Krap</u> se poot is ook <u>krom</u> . <u>Kreef</u> en <u>krap</u> kry n <u>kramp</u> in hul poot.
	SKRYF	1. Wat is fout met kreef se poot? Kreef se poot _____. 2. Waar bly kreef en krap? Hulle bly in _____.

## DINSDAG AKTIWITEIT 2




	LEES	Lees die  en  woorde van Aktiwiteit 1
	SKRYF	Skryf n <b>sin</b> met: kreun Skryf 'n <b>vraag</b> met: krom

## WOENSDAG AKTIWITEIT 1

	KYK & HERHAA	klein	vinnig	wens	nuwe	plan
	KLANK	knoei	kneus	knoop	knor	
		knaap	knap	knors	knie	
	LEES	Chuck wonder wie <u>kreun</u> so. Dit is <u>kreef</u> wat <u>knor</u> en <u>kreun</u> . Chuck vra wie <u>knor</u> so? <u>Krap</u> sê dit is <u>kreef</u> . Sy poot is <u>krom</u> . Hy wil 'n <u>kruk</u> hê. <u>Krap</u> sê sy <u>knie</u> is ook seer. <u>Kreef</u> en <u>krap</u> wil n <u>kruk</u> hê. <u>Niemand</u> wil vir <u>krap</u> en <u>kreef</u> 'n <u>kruk</u> gee nie. <u>Chuck</u> gee vir <u>krap</u> en <u>kreef</u> 'n <u>kruk</u> . Nou <u>kreun</u> en <u>knors</u> <u>krap</u> en <u>kreef</u> nie meer nie.				
	SKRYF	1. Wie knor en kreun? Kreef _____, want _____. 2. Wat doen Chuck? Chuck gee vir _____ en _____ 'n _____.				

## WOENSDAG AKTIWITEIT 2

	LEES	Lees die  en  woorde van Aktiwiteit 1
---	------	---

	<b>SKRYF</b>	Skryf die  en  woorde in jou woordeboek. Skryf n <b>sin</b> met: kneus Skryf 'n <b>vraag</b> met: knaap
---	--------------	---

### DONDERDAG AKTIWITEIT 1

	<b>KYK &amp; HERHAAL</b>	klein	vinnig	wens	nuwe	plan
	<b>KLANK</b>	kraan	krap	kreun	krop	
		knaap	knap	kners	knie	

	<b>LEES</b>		<p><u>Krap</u> en <u>kreef</u> is <u>familie</u>.          Hulle is <u>rooi</u> en woon in die see. <u>Krap</u> se <u>knie</u> is seer en <u>kreef</u> se <u>poot</u> is seer. Hulle soek elkeen n <u>kruk</u>. Chuck gee vir hulle elkeen 'n <u>mooi rooi kruk</u>. Nou <u>kreun</u> en <u>steun</u> hulle nie meer nie. <u>Kraai</u> lag vir <u>krap</u> en <u>kreef</u> wat met hulle <u>mooi rooi kruk</u> loop</p>
--	-------------	--	---





### DONDERDAG AKTIWITEIT 2

	<b>LEES</b>	Lees die  en  woorde van Aktiwiteit 1
	<b>SKRYF</b>	<ol style="list-style-type: none"> <li>Wie is Chuck?            Chuck _____ die _____.</li> <li>Waar bly kreef?            Kreef bly _____ see.</li> <li>Is krap familie van kreef?            Ja, _____ van _____.</li> <li>Waarmee loop krap?            Hy _____ met 'n _____.</li> <li>Hoekom lag kraai?            Kraai lag want _____ loop met 'n _____.</li> </ol>

## VRYDAG AKTIWITEIT 1

	<b>LEES</b>	Lees al die  en  woorde weer.
	<b>LEES</b>	Lees die storie van Donderdag Aktiwiteit 1.

## VRYDAG AKTIWITEIT 2

	<b>LEES</b>	Lees al die  en  woorde weer.
	<b>SKRYF</b>	Skryf die sinne in jou boek en maak die foute reg. <ol style="list-style-type: none"><li>1. die lorrie se naam is chuck</li><li>2. wie gee vir kreef 'n kruk</li><li>3. die krap kreef en vi swoon in die see</li></ol>

# HUISTAAL WERKKAARTE





## AFRIKAANS GRAAD 2 TERMYN 1

# WEEK 6



### MAANDAG AKTIWITEIT 1


	KYK & HERHAAL	bekend	kilometers	atleet	droom	beste
	KLANK	kraan	krap	kreun	kreef	
		knaap	knap	kners	knie	
	LEES	<p><u>Krap</u> en <u>kreef</u> is <u>familie</u>. Hulle is <u>rooi</u> en woon in die see. <u>Krap</u> se <u>knie</u> is seer en <u>kreef</u> se <u>poot</u> is seer. Hulle soek elkeen n <u>kruk</u>. Chuck gee vir hulle elkeen 'n <u>mooi rooi kruk</u>. Nou <u>kreun</u> en <u>steun</u> hulle nie meer nie. <u>Kraai</u> lag vir <u>krap</u> en <u>kreef</u> wat met hulle <u>mooi rooi kruk</u> loop</p>				
	SKRYF	Skryf die  en  woorde in jou woordeboek.				

### MAANDAG AKTIWITEIT 2

	LEES	Lees die  en  woorde van Aktiwiteit 1				
	LEES	<p>Chuck wonder wie <u>kreun</u> so. Dit is <u>kreef</u> wat <u>knor</u> en <u>kreun</u>. Chuck vra wie <u>knor</u> so? <u>Krap</u> sê dit is <u>kreef</u>. Sy poot is <u>krom</u>. Hy wil 'n <u>kruk</u> hê. <u>Krap</u> sê sy <u>knie</u> is ook seer. <u>Kreef</u> en <u>krap</u> wil n <u>kruk</u> hê. <u>Niemand</u> wil vir <u>krap</u> en <u>kreef</u> 'n <u>kruk</u> gee nie. <u>Chuck</u> gee vir <u>krap</u> en <u>kreef</u> 'n <u>kruk</u>. Nou <u>kreun</u> en <u>kners</u> <u>krap</u> en <u>kreef</u> nie meer nie.</p>				
	SKRYF	<p>Skryf n <b>sin</b> met: kraan          Skryf 'n <b>vraag</b> met: knaap</p>				

### DINSDAG AKTIWITEIT 1


	KYK & HERHAAL	bekend	kilometers	atleet	droom	beste
	KLANK	plaas	ploeg	plaat	plant	
		pluis	plooi	plan	plek	

	LEES	Boer Jan <u>ploeg</u> op die <u>plaas</u> . Wie <u>ploeg</u> op die <u>plaas</u> ? Boer Jan <u>ploeg</u> op die <u>plaas</u> . Hy <u>plant</u> en <u>ploeg</u> op die <u>plaas</u> . Daar is 'n <u>plaat</u> blomme <u>waar</u> hy <u>ploeg</u> en <u>plant</u> . Boer Jan het n <u>plan</u> . Hy wil die hele <u>plek</u> <u>ploeg</u> en <u>plant</u> .
---	------	---



	SKRYF	1. Wie ploeg die plaas? Boer Jan _____. 2. Waar wil hy ploeg en plant? Hy wil die _____ ploeg _____.
---	-------	---


### DINSDAG AKTIWITEIT 2

	LEES	Lees die  en  woorde van Aktiviteit 1
---	------	---

	SKRYF	Skryf n <b>sin</b> met: kreun Skryf 'n <b>vraag</b> met: krom
---	-------	--




### WOENSDAG AKTIWITEIT 1

	KYK & HERHAAL	bekend	kilometers	atleet	droom	beste
	KLANK	proe	pruik	praat	pret	
		prooi	proes	preek		



	LEES	Die kat vang sy <u>prooi</u> . Dit is 'n vet muis. Wat eet die kat? Die kat eet sy <u>prooi</u> . Die <u>prooi</u> <u>proe</u> lekker. Die muis is die <u>prooi</u> en hy hardloop vining. Muis wil met kat <u>praat</u> . Kat wil <u>pret</u> hê met sy <u>prooi</u> . Hy waai en swaai sy poot. Muis wil nie 'n <u>prooi</u> wees nie, hy wil <u>praat</u> .
---	------	--

	SKRYF	1. Hoekom wil kat vir muis vang? Muis is _____. 2. Wat wil muis doen? Muis wil _____.
---	-------	--



### WOENSDAG AKTIWITEIT 2

	LEES	Lees die  en  woorde van Aktiviteit 1
---	------	---



	<b>SKRYF</b>	Skryf die  en woorde in jou woordeboek. Skryf n <b>sin</b> met: plaas Skryf 'n <b>vraag</b> met: plan
---	--------------	--


**DONDERDAG AKTIWITEIT 1**

	<b>KYK &amp; HERHAAL</b>	bekend	kilometers	atleet	droom	beste
	<b>KLANK</b>	pluis	plooi	plan		plek
		proe	prooi	praat		pret

	<b>LEES</b>	 <p>Die klein muis wil nie kat se prooi wees nie. Hy wil met kat praat, maar kat wil nie hoor nie. Kat draai en draai om sy prooi. Hy proe al hoe lekker die prooi is. Muis roep vir vlooi. Vlooi moet 'n plan maak. Vlooi soek n plek vir muis om weg te kruip. Muis wens kat hoor nie van hulle plan nie.</p>	<p>Die klein muis wil nie kat se prooi wees nie. Hy wil met kat praat, maar kat wil nie hoor nie. Kat draai en draai om sy prooi. Hy proe al hoe lekker die prooi is. Muis roep vir vlooi. Vlooi moet 'n plan maak. Vlooi soek n plek vir muis om weg te kruip. Muis wens kat hoor nie van hulle plan nie.</p>
---	-------------	--	--

**DONDERDAG AKTIWITEIT 2**




	<b>LEES</b>	Lees die  en  woorde van Aktiwiteit 1
---	-------------	---

	<b>SKRYF</b>	<ol style="list-style-type: none"> <li>1. Wie wil vir muis vang? _____ vir muis _____.</li> <li>2. Is kat lus vir die prooi? _____ is lus _____</li> <li>3. Wat doen vlooi? Vlooi _____ 'n _____.</li> <li>4. Hoekom waai en swaai kat sy poot? Hy _____ met sy _____.</li> <li>5. Wie dink jy is bang? Ek dink _____.</li> </ol>
---	--------------	---

### VRYDAG AKTIWITEIT 1

	<b>LEES</b>	Lees al die  en  woorde weer.
	<b>LEES</b>	Lees die storie van Donderdag Aktiwiteit 1.

### VRYDAG AKTIWITEIT 2

	<b>LEES</b>	Lees al die  en  woorde weer.
	<b>SKRYF</b>	Skryf die sinne in jou boek en maak die foute reg. <ol style="list-style-type: none"> <li>1. Kat muis en vlooi is almal diere.</li> <li>2. Die muis is die kat se prooi</li> <li>3. Vlooi het 'n slim plan.</li> </ol>

# HUISTAAL WERKKAARTE

## AFRIKAANS GRAAD 2 TERMYN 1

# WEEK 7

### MAANDAG AKTIWITEIT 1


	KYK & HERHAAL	fiets	band	seergekry	wonder	honger
	KLANK	plaas	ploeg	plaat	plant	
		prooi	proes	preek	proe	
	LEES	Die kat vang sy <u>prooi</u> . Dit is 'n vet muis. Wat eet die kat? Die kat eet sy <u>prooi</u> . Die <u>prooi</u> <u>proe</u> lekker. Die muis is die <u>prooi</u> en hy hardloop vining. Muis wil met kat <u>praat</u> . Kat wil <u>pret</u> hê met sy <u>prooi</u> . Hy waai en swaai sy poot. Muis wil nie 'n <u>prooi</u> wees nie, hy wil <u>praat</u> .				
	SKRYF	Skryf die  en  woorde in jou woordeboek.				


### MAANDAG AKTIWITEIT 2

	LEES	Lees die  en  woorde van Aktiwiteit 1				
	LEES	Boer Jan <u>ploeg</u> op die <u>plaas</u> . Wie <u>ploeg</u> op die <u>plaas</u> ? Boer Jan <u>ploeg</u> op die <u>plaas</u> . Hy <u>plant</u> en <u>ploeg</u> op die <u>plaas</u> . Daar is 'n <u>plaat</u> blomme <u>waar</u> hy <u>ploeg</u> en <u>plant</u> . Boer Jan het n <u>plan</u> . Hy wil die hele <u>plek</u> <u>ploeg</u> en <u>plant</u> .				
	SKRYF	Skryf n <u>sin</u> met: prooi Skryf 'n <u>vraag</u> met: plaas				

### DINSDAG AKTIWITEIT 1


	KYK & HERHAAL	fiets	band	seergekry	wonde	honger
	KLANK	stoel	stout	steel	steek	
		stap	strooi	stamp	stok	

	LEES	Jane <u>stap</u> vining. Wie <u>stap</u> vining? Dit is Jane. Sy <u>stap</u> vining en niemand kan haar <u>stamp</u> nie. Wie wil haar <u>stamp</u> ? Mandla is <u>stout</u> . Hy wil vir Jane <u>stamp</u> . Jane <u>stap</u> met 'n <u>stok</u> . Sy kan die blare met die <u>stok steek</u> . As sy moeg is gaan sit sy op haar <u>stoel</u> .
---	------	---



	SKRYF	1. Wat doen Jane met die stok? Jane _____ blare met _____. 2. Wie is stout? _____ Is _____ Hy wil vir _____.
---	-------	---


### DINSDAG AKTIWITEIT 2


	LEES	Lees die  en  woorde van Aktiwiteit 1
---	------	---

	SKRYF	Skryf n <b>sin</b> met: stoel Skryf 'n <b>vraag</b> met: stout
---	-------	---

### WOENSDAG AKTIWITEIT 1




	KYK & HERHAAL	fiets	band	seergekry	wonde	honger
	KLANK	swoeg	swak	swart	sweet	
		swem	swerm	swaan	swaar	

	LEES	Die <u>swart swaan swem</u> in die dam. Wie <u>swem</u> in die dam? Dit is die <u>swart swaan</u> . Sy <u>swem</u> in die dam. Daar is 'n <u>swaar swaan</u> ook in die dam. Die <u>swaar swaan swem</u> ook. Hy <u>swoeg</u> om te <u>swem</u> . Hy is te <u>swaar</u> en te <u>swak</u> .
---	------	---

	SKRYF	1. Hoeveel swane is in die dam? Daar is _____. 2. Hoekom swoeg die swaan? Hy swoeg want _____.
---	-------	---





### WOENSDAG AKTIWITEIT 2

	LEES	Lees die  en  woorde van Aktiwiteit 1
---	------	---

	SKRYF	Skryf die  en  woorde in jou woordeboek.
---	-------	--

Skryf n **sin** met: swem  
 Skryf 'n **vraag** met: swaar


### DONDERDAG AKTIWITEIT 1

	<b>KYK &amp; HERHAAL</b>	fiets	band	seergekry	wonde	honger
	<b>KLANK</b>	stoel	stout	steel	steek	
		swoeg	swak	swart	sweert	
	<b>LEES</b>				<p>Daar is 'n swart swaan en 'n swaar swaan in die dam. Hulle swem lekker. Hulle swem vining. Kreef en krap swem nie in die dam nie. Hulle woon in die see. Die swaar swaan se knie is ook seer. Kreef gee vir hum sy kruk. Oppas! Swart swaan gaan die kruk steel. Swart swaan is stout.</p>	


### DONDERDAG AKTIWITEIT 2

	<b>LEES</b>	Lees die  en  woorde van Aktiwiteit 1
---	-------------	---





<b>SKRYF</b>	1. Watter kleur is die swaan?
--------------	-------------------------------

		<p>Die swaan _____.</p> <p>2. Wie is stout?</p> <p>Die _____ is _____.</p> <p>3. Wat gee kreef vir swaar swaan?</p> <p>Kreef gee _____ vir _____ swaan.</p> <p>4. Woon kreef en krap ook in die dam?</p> <p>_____, kreef en krap _____ nie.</p> <p>5. Hoekom swoeg swaar swaan om te swem?</p> <p>Hy swoeg, want _____.</p>
---	--	---

### VRYDAG AKTIWITEIT 1

	LEES	Lees al die  en  woorde weer.
	LEES	Lees die storie van Donderdag Aktiwiteit 1.

### VRYDAG AKTIWITEIT 2

	LEES	Lees al die  en  woorde weer.
	SKRYF	<p>Skryf die sinne in jou boek en maak die foute reg.</p> <ol style="list-style-type: none"> <li>1. Wie is op die dam</li> <li>2. Swaan kreef en krap is maats.</li> <li>3. Swaar swaan kan nie swem nie.</li> </ol>

# HUISTAAL WERKKAARTE

## AFRIKAANS GRAAD 2 TERMYN 1

# WEEK 8

### MAANDAG AKTIWITEIT 1


	<b>KYK &amp; HERHAAL</b>	besluit	kruip	hardloop	roep	gekry
	<b>KLANK</b>	stap	strooi	stamp	stok	
		swem	swerm	swaan	swaar	
	<b>LEES</b>	Die <u>swart swaan swem</u> in die dam. Wie <u>swem</u> in die dam? Dit is die <u>swart swaan</u> . Sy swem in die dam. Daar is 'n <u>swaar swaan</u> ook in die dam. Die <u>swaar swaan swem</u> ook. Hy <u>swoeg</u> om te <u>swem</u> . Hy is te <u>swaar</u> en te <u>swak</u> .				
	<b>SKRYF</b>	Skryf die  en  woorde in jou woordeboek.				


### MAANDAG AKTIWITEIT 2

	<b>LEES</b>	Lees die  en  woorde van Aktiwiteit 1				
	<b>LEES</b>	Daar is 'n swart swaan en 'n swaar swaan in die dam. Hulle swem lekker. Hulle swem vining. Kreef en krap swem nie in die dam nie. Hulle woon in die see. Die swaar swaan se knie is ook seer. Kreef gee vir hum sy kruk. Oppas! Swart swaan gaan die kruk steel. Swart swaan is stout.				
	<b>SKRYF</b>	Skryf n <b>sin</b> met: swaan Skryf 'n <b>vraag</b> met: stamp				

### DINSDAG AKTIWITEIT 1


	<b>KYK &amp; HERHAAL</b>	besluit	kruip	hardloop	roep	gekry
	<b>KLANK</b>	gloei	glad	glip	gleuf	
		glinster	glas	gly	gluur	

	LEES	Lumka gly deur die <u>gleuf</u> . Wat het gebeur? Lumka het deur die <u>gleuf</u> gegly. Haar beste maat <u>glip</u> in die <u>gleuf</u> en help vir Lumka. Hulle moet oppas, daar is <u>glas</u> in die <u>gleuf</u> . Die <u>glas</u> <u>glinster</u> in die son. Lumka en haar beste maat kruip uit die <u>gleuf</u> .
---	------	---

	SKRYF	1. Wie help vir Lumka? Haar _____ help _____. 2. Wat glinster in die son? Die _____ in die _____.
---	-------	--

## DINSDAG AKTIWITEIT 2


	LEES	Lees die  en  woorde van Aktiwiteit 1
---	------	---

	SKRYF	Skryf n <b>sin</b> met: gloei Skryf 'n <b>vraag</b> met: glinster
---	-------	--

## WOENSDAG AKTIWITEIT 1

	KYK & HERHAAL	besluit	kruip	hardloop	roep	gekry
---	---------------	---------	-------	----------	------	-------

	KLANK	groente	grys	graat	grappie
		groet	groei	graan	groep

	LEES	Boer Jan het klaar geploeg. Daar <u>groe</u> i <u>groente</u> en <u>graan</u> op die plaas. Wat het Boer Jan geplant. Hy het <u>groente</u> en <u>graan</u> geplant. Boer Siswe kom <u>groet</u> hom. Hy maak 'n <u>grappie</u> oor Boer Jan se <u>groente</u> en <u>graan</u> . Boer Jan lag vir die <u>grappie</u> . Die boere <u>groet</u> mekaar weer.
---	------	--

	SKRYF	1. Wat groei alles op Boer Jan se plaas? Daar _____ en _____ op Boer Jan _____. 2. Waaroor gaan Boer Siswe se grappie? Boer Siswe maak _____ oor Boer _____.
---	-------	---



## WOENSDAG AKTIWITEIT 2

	<b>LEES</b>	Lees die  en  woorde van Aktiwiteit 1
	<b>SKRYF</b>	Skryf die  en  woorde in jou woordeboek. Skryf n <b>sin</b> met: grys Skryf 'n <b>vraag</b> met: groet





## DONDERDAG AKTIWITEIT 1

	<b>KYK &amp; HERHAAL</b>	besluit	kruip	hardloop	roep	gekry
	<b>KLANK</b>	glinster		glas	gly	gluur
		groet		groeï	graan	groep

	<b>LEES</b>	 <p>Lumka kan seerkry as sy in die gleuf val. Daar is glas in die gleuf. Dit glinster in die son. Dalk kan Boer Jan haar help. Hy is klaar geploeg aan sy graan en groente. Boer Jan en Boer Siswe is beste maats. Saam sal hulle vir Lumka help. Ek wonder of hulle dit sal regkry? Die boere help vir Lumka uit die gleuf. Lumka is baie bly. Almal groet mekaar en die groep gaan huis toe.</p>
---	-------------	---

+





## DONDERDAG AKTIWITEIT 2

	<b>LEES</b>	Lees die  en  woorde van Aktiwiteit 1
	<b>SKRYF</b>	<ol style="list-style-type: none"><li>1. Wie het in die gleuf geval? _____ het in _____.</li><li>2. Hoekom dink jy het Lumka in die gleug gegly? Ek dink _____ gleuf is _____.</li><li>3. Wat word wortels en aartappels genoem? Dit word _____ genoem.</li><li>4. Waarvan word brood gemaak? Brood word van _____.</li><li>5. Wie is beste maats? Boer Jan _____ is beste _____.</li></ol>

## VRYDAG AKTIWITEIT 1

	<b>LEES</b>	Lees al die  en  woorde weer.
	<b>LEES</b>	Lees die storie van Donderdag Aktiwiteit 1.

## VRYDAG AKTIWITEIT 2

	<b>LEES</b>	Lees al die  en  woorde weer.
	<b>SKRYF</b>	Skryf die sinne in jou boek en maak die foute reg. <ol style="list-style-type: none"><li>1. boer jan en Boer siswe is maats</li><li>2. oppas vir die glas in die gleuf</li><li>3. op die plaas is groente graan en swane</li></ol>

# HUISTAAL WERKKAARTE

## AFRIKAANS GRAAD 2 TERMYN 1

# WEEK 9


### MAANDAG AKTIWITEIT 1


	KYK & HERHAAL	pragtige	winkel	fiets	betaal	streel
	KLANK	tooi	looi	vlooi	rooi	
		laai	kraai	taai	saai	
	LEES	Die kraai sien dat Boer Jan groente gaan saai. Vlooi sien ook die kraai. Wat gaan Boer Jan saai? Kraai en vlooi sien die graan. Hulle wonder of hulle die graan kan eet. Kraai dink die graan is taai, maar vlooi sê dit is nie taai nie. Boer Jan gaan vir kraai en vlooi looi as hulle sy graan eet.				
	SKRYF	Skryf die  en  woorde in jou woordeboek.				


### MAANDAG AKTIWITEIT 2

	LEES	Lees die  en  woorde van Aktiwiteit 1				
	LEES	Die meisie se mooi rooi rok is in die laai. Sy wil dit dra as hulle gaan braai. Sy swaai en draai met die rooi rok aan. Sy gooi haar arms in die lug en kraai van plesier. Haar familie gaan braai vir haar verjaarsdag. Sy wonder wie gaan almal kom.				
	SKRYF	Skryf n <b>sin</b> met: swaan Skryf 'n <b>vraag</b> met: stamp				

### DINSDAG AKTIWITEIT 1

	KYK & HERHAAL	pragtige	winkel	fiets	betaal	streel
	KLANK	spreeu	leeu	meeu	sneeu	
		koei	roei	groei	broei	

	LEES	Die spreeu, meeu en die leeu speel in die sneeu. Hulle skreeu van die lag en koei skud net sy kop. Koei wil nie in die sneeu speel nie. Hy bly by hennetjie waar sy op die strooi broei. Hulle sal later oor die dam roei en met spreeu, meeu en leeu gaan speel.
---	------	---



	SKRYF	<ol style="list-style-type: none"> <li>1. Wie se rooi rok is in die laai?</li> <li>2. Die _____ is in _____</li> <li>3. Hoveel diere speel in die sneeu?</li> <li>4. Daar is _____ wat in die _____.</li> </ol>
---	-------	---


## DINSDAG AKTIWITEIT 2

	LEES	Lees die  en  woorde van Aktiwiteit 1
---	------	---

	SKRYF	Skryf n <b>sin</b> met: gooi Skryf 'n <b>vraag</b> met: bloei
---	-------	--

## WOENSDAG AKTIWITEIT 1

	KYK & HERHAAL	pragtige	winkel	fiets	betaal	streef
	KLANK	kraan	kreun	krap	krom	
		knoei	knoop	knor	knaap	

	LEES	<p><u>Krap</u> en <u>kreef</u> bly in die see. Hulle bly in die see. Die <u>meeu</u> sien vir <u>krap</u> en <u>kreef</u>. <u>Kreef</u> <u>kreun</u>. Sy poot is <u>krom</u>. <u>Kreef</u> se poot is <u>krom</u>. <u>Krap</u> se poot is ook <u>krom</u>. <u>Kreef</u> en <u>krap</u> kry n <u>kramp</u> in hul poot. Chuck wonder wie <u>kreun</u> so. Dit is <u>kreef</u> wat <u>knor</u> en <u>kreun</u>. Chuck vra wie <u>knor</u> so? <u>Krap</u> sê dit is <u>kreef</u>. Sy poot is <u>krom</u>. Hy wil 'n <u>kruk</u> hê. <u>Krap</u> sê sy <u>knie</u> is ook seer. <u>Kreef</u> en <u>krap</u> wil n <u>kruk</u> hê. <u>Niemand</u> wil vir <u>krap</u> en <u>kreef</u> 'n <u>kruk</u> gee nie. <u>Chuck</u> gee vir <u>krap</u> en <u>kreef</u> 'n <u>kruk</u>. Nou <u>kreun</u> en <u>knors</u> <u>krap</u> en <u>kreef</u> nie meer nie.</p>
---	------	---



	SKRYF	<ol style="list-style-type: none"> <li>1. Saam met wie bly krap in die see? Krap en _____ in die _____.</li> </ol>
---	-------	--

2. Wie het vir krap 'n kruk gegee?  
 \_\_\_\_\_ gee vir \_\_\_\_\_ 'n \_\_\_\_\_.

### WOENSDAG AKTIWITEIT 2





	LEES	Lees die  en  woorde van Aktiwiteit 1
	SKRYF	Skryf die  en  woorde in jou woordeboek. Skryf n sin met: taai Skryf 'n vraag met: kners

### DONDERDAG AKTIWITEIT 1

	KYK & HERHAAL	pragtige	winkel	fiets	betaal	streef
	KLANK	proe	prooi	preek	pruik	
		plaas	plaat	plek	plan	

	LEES	 <p>Boer Jan ploeg op die <u>plaas</u>. Wie ploeg op die <u>plaas</u>? Boer Jan ploeg op die <u>plaas</u>. Hy <u>plant</u> en <u>ploeg</u> op die <u>plaas</u>. Daar is 'n <u>plaat</u> blomme <u>waar</u> hy <u>ploeg</u> en <u>plant</u>. Boer Jan het n <u>plan</u>. Hy wil die hele <u>plek</u> <u>ploeg</u> en <u>plant</u>. Die kat vang sy <u>prooi</u>. Dit is 'n vet muis. Wat eet die kat? Die kat eet sy <u>prooi</u>. Die <u>prooi</u> <u>proe</u> lekker. Die muis is die <u>prooi</u> en hy hardloop vining. Muis wil met kat <u>praat</u>. Kat wil <u>pret</u> hê met sy <u>prooi</u>. Hy waai en swaai sy poot. Muis wil nie 'n <u>prooi</u> wees nie, hy wil <u>praat</u>.</p>
---	------	--

### DONDERDAG AKTIWITEIT 2

	<b>LEES</b>	Lees die  en  woorde van Aktiwiteit 1
	<b>SKRYF</b>	<ol style="list-style-type: none"> <li>1. Wat is die 2 goed wat Boer Jan plant? Boer Jan plant _____ en _____.</li> <li>2. Watter plan het Boer Jan gehad? _____ wou die _____ en _____.</li> <li>3. Vir wie het Chuck gehoor kreun en knor? Chuck het _____.</li> <li>4. Wat het Chuck gedoen om vir kreef en krap te help? Hy het vir hulle _____.</li> <li>5. Het kat met muis gepraat? _____, Kat het _____.</li> </ol>

### VRYDAG AKTIWITEIT 1

	<b>LEES</b>	Lees al die  en  woorde weer.
	<b>LEES</b>	Lees die storie van Donderdag Aktiwiteit 1.

### VRYDAG AKTIWITEIT 2

	<b>LEES</b>	Lees al die  en  woorde weer.
	<b>SKRYF</b>	<p>Skryf die sinne in jou boek en maak die foute reg.</p> <ol style="list-style-type: none"> <li>1. pas op vir die kat, hy gaan jou vang</li> <li>2. boer jan ploeg op sy plaas</li> <li>3. krap kreef muis en kat is diere in ons storie</li> </ol>

# HUISTAAL WERKKAARTE






## AFRIKAANS GRAAD 2 TERMYN 1

# WEEK 10

### MAANDAG AKTIWITEIT 1


	KYK & HERHAAL	susters	kuier	drink	boer	skuur
	KLANK	stoel	stout	steel	strooi	
		swart	swak	sweet	swem	
	LEES	Boetie is stout. Hy steel die swart stoel en klim op die kas. Wat doen boetie? Hy steel die swart stoel. Hoekom steel hy die swart stoel? Hy is te swak om op die kas te klim. Die sweet tap hom af maar hy wil op die kas klim. Hy kan bly wee shy het nie seergekry nie. Hy kon van die swart stoel afgeval het.				
	SKRYF	Skryf die  en  woorde in jou woordeboek.				


### MAANDAG AKTIWITEIT 2

	LEES	Lees die  en  woorde van Aktiwiteit 1				
	LEES	Jane <u>stap</u> vining. Wie <u>stap</u> vining? Dit is Jane. Sy <u>stap</u> vining en niemand kan haar <u>stamp</u> nie. Wie wil haar <u>stamp</u> ? Mandla is <u>stout</u> . Hy wil vir Jane <u>stamp</u> . Jane <u>stap</u> met 'n <u>stok</u> . Sy kan die blare met die <u>stok steek</u> . As sy moeg is gaan sit sy op haar <u>stoel</u> . Die <u>swart swaan swem</u> in die dam. Wie <u>swem</u> in die dam? Dit is die <u>swart swaan</u> . Sy <u>swem</u> in die dam. Daar is 'n <u>swaar swaan</u> ook in die dam. Die <u>swaar swaan swem</u> ook. Hy <u>swoeg</u> om te <u>swem</u> . Hy is te <u>swaar</u> en te <u>swak</u> .				
	SKRYF	Skryf n <b>sin</b> met: strooi Skryf 'n <b>vraag</b> met: swem				



### DINSDAG AKTIWITEIT 1

	KYK & HERHAAL	susters	kuier	drink	boer	skuur
	KLANK	gloei	glad	glip	gleuf	
		groente	grys	graat	grappie	

	<b>LEES</b>	<p>Lumka gly deur die <u>gleuf</u>. Wat het gebeur? Lumka het deur die <u>gleuf</u> gegly. Haar beste maat <u>glip</u> in die <u>gleuf</u> en help vir Lumka. Hulle moet oppas, daar is <u>glas</u> in die <u>gleuf</u>. Die <u>glas</u> <u>glinster</u> in die son. Lumka en haar beste maat kruip uit die <u>gleuf</u>. Boer Jan het klaar geploeg. Daar <u>groe</u>i <u>groente</u> en <u>graan</u> op die plaas. Wat het Boer Jan geplant. Hy het <u>groente</u> en <u>graan</u> geplant. Boer Siswe kom <u>groet</u> hom. Hy maak 'n <u>grappie</u> oor Boer Jan se <u>groente</u> en <u>graan</u>. Boer Jan lag vir die <u>grappie</u>. Die boere <u>groet</u> mekaar weer.</p>
---	-------------	---

	<b>SKRYF</b>	<ol style="list-style-type: none"> <li>1. Hoekom stap Jane vinnig? <b>Sodat niemand _____.</b></li> <li>2. Wat is die 2 boere se name? <b>Die boere se _____ is _____ en _____.</b></li> </ol>
---	--------------	--

### DINSDAG AKTIWITEIT 2


	<b>LEES</b>	Lees die  en  woorde van Aktiwiteit 1
---	-------------	---

	<b>SKRYF</b>	Skryf n <b>sin</b> met: grys Skryf 'n <b>vraag</b> met: glad
--	--------------	---

### WOENSDAG AKTIWITEIT 1

	<b>KYK &amp; HERHAAL</b>	susters	kuier	drink	boer	skuur
---	--------------------------	---------	-------	-------	------	-------

	<b>KLANK</b>	kooi	draai	skreeu	bloei
		kramp	kneus	praat	plooi

	<b>LEES</b>	<p>Sussie ry 'n wye draai met haar fiets. Sy skreeu van plesier. Wat doen sussie dan? Sy ry 'n wye draai en skreeu van plesier. O tog! Daar val sussie af! Haar been is gekneus. Daar is bloed op haar hand. Sy sê haar voet kramp. Wat het gebeur? Sussie het van haar fiets af geval. Sy bloei maar kan nog praat. Sy gaan nie weer 'n wye draai maak nie.</p>
---	-------------	--

	<b>SKRYF</b>	<ol style="list-style-type: none"> <li>1. Wie het van haar fiets afgeval? _____ het van _____.</li> <li>2. Wat was op haar hand? Daar was _____ hand.</li> </ol>
---	--------------	--



## WOENSDAG AKTIWITEIT 2



LEES

Lees die  en  woorde van Aktiwiteit 1



SKRYF

Skryf die  en  woorde in jou woordeboek.

Skryf 'n **sin** met: glinster

Skryf 'n **vraag** met: groet

## DONDERDAG AKTIWITEIT 1



KYK &  
HERHAAL

susters

kuier

drink

boer

skuur



KLANK

stap

swoeg

glinster

gluur

groet

stap

glas

gly






LEES



Vandag vier ons Mandla se verjaarsdag. Almal bring pragtige geskenke. Hulle het spesiale klere aan vir die partytjie.

Die uitnodiging het gesê dat hulle moet deftig aan trek. Daar is klein stoeltjies vir hulle om op te sit. Mandla wens dat sy ouma en oupa ook daar sal in stap. Sy oë glinster toe hy sy ouma en oupa sien. Dit was die beste verjaarsdag ooit. Hy het ook 'n rooi fiet gekry. Die maats belsuit om almal op die fiets te ry.





## DONDERDAG AKTIWITEIT 2

	LEES	Lees die  en  woorde van Aktiwiteit 1
	SKRYF	<ol style="list-style-type: none"><li>1. Wie se partytjie is dit? Dit is _____.</li><li>2. Wat het hy vir sy verjaarsdag gekry? Hy het 'n _____ gekry.</li><li>3. Watter groot wens het Mandla gehad? Hy het gewens _____ en _____ ook kan _____.</li><li>4. Hoe moes die kinders aantrek? Die kinders _____.</li><li>5. Waarop het hulle gesit? Hulle het _____.</li></ol>

## VRYDAG AKTIWITEIT 1

	LEES	Lees al die  en  woorde weer.
	LEES	Lees die storie van Donderdag Aktiwiteit 1.

## VRYDAG AKTIWITEIT 2

	LEES	Lees al die  en  woorde weer.
	SKRYF	Skryf die sinne in jou boek en maak die foute reg. <ol style="list-style-type: none"><li>1. veels geluk Mandla</li><li>2. mandla wens sy ouma en oupa kan daar wees</li><li>3. ouma oupa en al sy maats was by die partytjie</li></ol>

# HUISTAAL WERKKAARTE






## AFRIKAANS GRAAD 2 TERMYN 1

# WEEK 3

### MAANDAG AKTIWITEIT 1

	KYK & HERHAAL	verjaarda	wonder	familie	ooit	iemand
	KLANK	arm	kerm	swem	skerp	
		terg	beurt	skaars	wors	
	LEES	Sussie <u>kerm</u> want haar <u>arm</u> is seer. Sy kan nie nou <u>swem</u> nie. Dit is nou boetie se <u>beurt</u> om <u>wors</u> te braai. Hy <u>terg</u> haar oor haar <u>arm</u> .				
	SKRYF	Skryf die  en  woorde in jou woordeboek.				

### MAANDAG AKTIWITEIT 2


	LEES	Lees die  en  woorde van Aktiwiteit 1				
	LEES	Boetie sny die <u>wors</u> met 'n <u>skerp</u> mes. Sussie kan nie help nie, haar <u>arm</u> is seer. Sy sê dit is haar <u>beurt</u> om te braai en swem.				
	SKRYF	Skryf n <b>sin</b> met: kerm Skryf 'n <b>vraag</b> met: beurt				

### DINSDAG AKTIWITEIT 1





	KYK & HERHAAL	verjaarda	wonde	familie	ooit	iemand
	KLANK	tooi	nooi	kooi	vlooi	
		rooi	mooi	gooi	hooi	
	LEES	Die <u>nooi</u> dra 'n <u>rooi</u> rok. Sy <u>gooi</u> die <u>hooi</u> oor die <u>vlooi</u> . Die <u>vlooi</u> kruip weg in die <u>kooi</u> . Haar <u>rooi</u> rok is vol <u>strooi</u> .				
	SKRYF	Skryf die  en  woorde in jou woordeboek.				

### DINSDAG AKTIWITEIT 2

	LEES	Lees die  en  woorde van Aktiwiteit 1				
---	------	---	--	--	--	--

	SKRYF	Skryf n <b>sin</b> met: vlooi Skryf 'n <b>vraag</b> met: nooi
---	-------	--



### WOENSDAG AKTIWITEIT 1

	KYK & HERHAAL	verjaarda	wonder	familie	ooit	iemand
	KLANK	laai	taai	waai	swaai	
		kraai	draai	braai	saai	
	LEES	Mandla <u>swaai</u> en <u>draai</u> en <u>waai</u> sy arms. Die <u>kraai</u> vlieg 'n <u>draai</u> . In Mandla se <u>laai</u> is 'n <u>taai</u> toffie, hy <u>draai</u> dit toe en gooi dit weg.				
	SKRYF	1. Wie draai en swaai? _____ draai en swaai. 2. Wat is in Mandla se laai? In Mandla se laai _____.				

### WOENSDAG AKTIWITEIT 2

	LEES	Lees die  en  woorde van Aktiwiteit 1				
	SKRYF	Skryf die  en  woorde in jou woordeboek. Skryf n <b>sin</b> met: kraai Skryf 'n <b>vraag</b> met: braai				

### DONDERDAG AKTIWITEIT 1

	KYK & HERHAAL	verjaardag	wonder	familie	ooit	iemand
	KLANK	tooi	kooi	vlooi	rooi	
		laai	swaai	kraai	draai	

	<p>LEES</p>		<p>Mandla se <u>kooi</u> is <u>rooi</u>. Hy <u>swaai</u> en <u>draai</u> en <u>waai</u> vir die <u>vlooi</u>. Boetie <u>kraai</u> van die lag, want die <u>vlooi</u> gaan vir Mandla looi. Hy haal die <u>rooi</u> toffie uit die <u>laai</u> en roep vir <u>vlooi</u> en Mandla om te kom <u>proe</u>. Almal <u>swaai</u> nou saam en Mandla en <u>vlooi</u> kruip weg agter die <u>kooi</u>.</p>
--	-------------	---	--


## DONDERDAG AKTIWITEIT 2

	<p>LEES</p>	<p>Lees die  en  woorde van Aktiwiteit 1</p>
	<p>SKRYF</p>	<ol style="list-style-type: none"> <li>1. Wie se kooi is rooi? _____ se kooi _____.</li> <li>2. Wat doen Mandla? Mandla _____.</li> <li>3. Hoekom kraai Boetoe van die lag? Hy kraai _____.</li> <li>4. Watter kleur is die toffie? Die toffee _____.</li> <li>5. Wie kruip agter die kooi weg? _____ en _____ kruip _____.</li> </ol>

## VRYDAG AKTIWITEIT 1

	<p>LEES</p>	<p>Lees al die  en  woorde weer.</p>
	<p>LEES</p>	<p>Lees die storie van Donderdag Aktiwiteit 1.</p>

## VRYDAG AKTIWITEIT 2

	<b>LEES</b>	Lees al die  en  woorde weer.
	<b>SKRYF</b>	Skryf die sinne in jou boek en maak die foute reg. <ol style="list-style-type: none"><li>1. mandla en Vlooi is maats</li><li>2. is dit waar dat Boetie lekker lag</li><li>3. mandla draai swaai en waai sy arms</li></ol>

# HUISTAAL WERKKAARTE






## AFRIKAANS GRAAD 2 TERMYN 1

# WEEK 4




### MAANDAG AKTIWITEIT 1


	KYK & HERHAAL	partytjie	idees	klere	deftig	uitnodi
	KLANK	mooi	nooi	vlooi	rooi	
		laai	taai	swaai	draai	
	LEES	Zanele het 'n <u>mooi rooi</u> rok. Sy <u>draai</u> en <u>swaai</u> om die rok vir ma te wys. <u>Vlooi</u> kruip weg in die <u>laai</u> en wag vir Zanele om klaar te <u>draai</u> en te <u>swaai</u> . Sy poot is <u>taai</u> van die toffie in die <u>laai</u> .				
	SKRYF	Skryf die  en  woorde in jou woordeboek.				

### MAANDAG AKTIWITEIT 2





	LEES	Lees die  en  woorde van Aktiwiteit 1				
	LEES	Zanele wil ook <u>wors braai</u> . <u>Vlooi kraai</u> van die lag. Zanele kan nie <u>wors braai</u> in haar <u>mooi rooi</u> rok nie. Zanele <u>nooi</u> vir <u>vlooi</u> om die <u>wors</u> te <u>braai</u> .				
	SKRYF	Skryf n <b>sin</b> met: mooi Skryf 'n <b>vraag</b> met: taai				

### DINSDAG AKTIWITEIT 1





	KYK & HERHAAL	partytjie	idees	klere	deftig	uitnodiging
	KLANK	spreeu	sneeu	leeu	skreeu	
		eeu	meeu			
	LEES	Die <u>spreeu</u> wil in die <u>sneeu</u> vlieg. Dit sal 'n <u>eeu</u> vat vir die <u>meeu</u> en die <u>spreeu</u> om in die <u>sneeu</u> te vlieg. <u>Leeu skreeu</u> vir hulle dat hulle nie in die <u>sneeu</u> kan vlieg nie. Die <u>spreeu</u> en die <u>meeu</u> wonder of <u>leeu</u> reg is.				

	<b>SKRYF</b>	<p>1. Wie wil in die sneeu vlieg?          _____ en _____ wil in die _____.</p> <p>2. Wat doen die leeu?          Die leeu _____.</p>
---	--------------	---

### DINSDAG AKTIWITEIT 2

	<b>LEES</b>	Lees die  en  woorde van Aktiwiteit 1
	<b>SKRYF</b>	<p>Skryf n <b>sin</b> met: sneeu          Skryf 'n <b>vraag</b> met: skreeu</p>

### WOENSDAG AKTIWITEIT 1





	<b>KYK &amp; HERHAAL</b>	partytjie	idees	klere	deftig	uitnodiging
	<b>KLANK</b>	groeï	broeï	koeï	boeï	
		bloeï	roeï			
	<b>LEES</b>	<p><u>Koeï</u> eet die gras wat in die veld <u>groeï</u>. Die gras <u>groeï</u> in die veld. <u>Koeï</u> eet die gras. Sy tong <u>bloeï</u>. <u>Koeï</u> eet te veel gras wat <u>groeï</u>. Sy tong <u>bloeï</u> van die gras. Hennetjie moet op die gras <u>broeï</u>. Die gras wat in die veld <u>groeï</u>.</p>				
	<b>SKRYF</b>	<p>1. Wat eet Koeï?          Koeï eet _____.</p> <p>2. Waar moet Hennetjie broeï?          Hennetjie moet _____ broeï.</p>				

### WOENSDAG AKTIWITEIT 2





	<b>LEES</b>	Lees die  en  woorde van Aktiwiteit 1
	<b>SKRYF</b>	<p>Skryf die  en  woorde in jou woordeboek.          Skryf n <b>sin</b> met: groei          Skryf 'n <b>vraag</b> met: broeï</p>



## DONDERDAG AKTIWITEIT 1

	KYK & HERHAAL	partytjie	idees	klere	deftig	uitnodiging	
	KLANK	spreeu	meeu	leeu	skreeu		
		groei	broei	koei	boei		
	LEES					<p>Die <u>spreeu</u> en die <u>meeu</u> sien vir <u>koei</u>. <u>Koei</u> eet gras wat <u>groei</u>. <u>Leeu</u> sien ook vir <u>koei</u>. <u>Leeu</u> <u>skreeu</u> vir <u>meeu</u> en <u>spreeu</u>. <u>Koei</u> se tong <u>bloei</u>. <u>Hennetjie</u> sien vir <u>meeu</u> en <u>spreeu</u>. <u>Hennetjie</u> sien <u>koei</u> se tong <u>bloei</u>. Sy <u>broei</u> op die gras. Die gras laat <u>koei</u> se tong <u>bloei</u>.</p>	





## DONDERDAG AKTIWITEIT 2

	LEES	Lees die  en  woorde van Aktiwiteit 1
	SKRYF	<ol style="list-style-type: none"> <li>Wie sien vie koei? _____ en _____ sien vir _____</li> <li>Hoekom skreeu leeu? Leeu skreeu want _____</li> <li>Wat doen hennetjie op die gras? Sy _____ op die _____</li> <li>Hoeveel diere is in die storie? Daar is _____ in die storie.</li> <li>Hoekom bloei koei se tong? _____ se tong bloei, want _____.</li> </ol>

## VRYDAG AKTIWITEIT 1

	<b>LEES</b>	Lees al die  en  woorde weer.
	<b>LEES</b>	Lees die storie van Donderdag Aktiwiteit 1.

## VRYDAG AKTIWITEIT 2

	<b>LEES</b>	Lees al die  en  woorde weer.
	<b>SKRYF</b>	Skryf die sinne in jou boek en maak die foute reg. 1. koei en hennetjie sien mekaar. 2. die leeu spreek en meeu sien vir koei. 3. waar broei hennetjie.

# HUISTAAL WERKKAARTE






## AFRIKAANS GRAAD 2 TERMYN 1

# WEEK 5

### MAANDAG AKTIWITEIT 1



	KYK & HERHAAL	klein	vinnig	wens	nuwe	plan
	KLANK	spreeu	meeu	leeu	skreeu	
		groei	broei	koei	bloei	
	LEES	Die <u>spreeu</u> en die <u>meeu</u> sien vir <u>koei</u> . <u>Koei</u> eet gras wat <u>groei</u> . <u>Leeu</u> sien ook vir <u>koei</u> . <u>Leeu</u> <u>skreeu</u> vir <u>meeu</u> en <u>spreeu</u> . <u>Koei</u> se tong <u>bloei</u> . Hennetjie sien vir <u>meeu</u> en <u>spreeu</u> . Hennetjie sien <u>koei</u> se tong <u>bloei</u> . Sy <u>broei</u> op die gras. Die gras laat koei se tong <u>bloei</u> .				
	SKRYF	Skryf die  en  woorde in jou woordeboek.				

### MAANDAG AKTIWITEIT 2





	LEES	Lees die  en  woorde van Aktiwiteit 1				
	LEES	Die <u>koei</u> <u>loei</u> en vreet die gras wat <u>groei</u> . Is dit goed vir <u>koei</u> om die gras wat <u>groei</u> te eet? Nee, dit is nie goed vir <u>koei</u> nie. Sy tong gaan <u>bloei</u> . Wat sien <u>spreeu</u> en <u>meeu</u> ? <u>Spreeu</u> en <u>meeu</u> sien <u>koei</u> se tong <u>bloei</u> . Hoekom <u>bloei</u> <u>koei</u> se tong? <u>Koei</u> eet te veel gras. <u>Leeu</u> <u>skreeu</u> vir <u>koei</u> om nie die gras te eet nie. Hennetjie wil <u>broei</u> op die gras.				
	SKRYF	Skryf n <b>sin</b> met: koei Skryf 'n <b>vraag</b> met: meeu				

### DINSDAG AKTIWITEIT 1





	KYK & HERHAAL	klein	vinnig	wens	nuwe	plan
	KLANK	kraan	krap	kreun	krop	
		kreef	krom	kramp	kruk	

	LEES	<u>Krap</u> en <u>kreef</u> bly in die see. Hulle bly in die see. Die <u>meeu</u> sien vir <u>krap</u> en <u>kreef</u> . <u>Kreef</u> <u>kreun</u> . Sy poot is <u>krom</u> . <u>Kreef</u> se poot is <u>krom</u> . <u>Krap</u> se poot is ook <u>krom</u> . <u>Kreef</u> en <u>krap</u> kry n <u>kramp</u> in hul poot.
	SKRYF	1. Wat is fout met kreef se poot? Kreef se poot _____. 2. Waar bly kreef en krap? Hulle bly in _____.

## DINSDAG AKTIWITEIT 2




	LEES	Lees die  en  woorde van Aktiwiteit 1
	SKRYF	Skryf n <b>sin</b> met: kreun Skryf 'n <b>vraag</b> met: krom

## WOENSDAG AKTIWITEIT 1

	KYK & HERHAA	klein	vinnig	wens	nuwe	plan
	KLANK	knoei	kneus	knoop	knor	
		knaap	knap	kners	knie	
	LEES	Chuck wonder wie <u>kreun</u> so. Dit is <u>kreef</u> wat <u>knor</u> en <u>kreun</u> . Chuck vra wie <u>knor</u> so? <u>Krap</u> sê dit is <u>kreef</u> . Sy poot is <u>krom</u> . Hy wil 'n <u>kruk</u> hê. <u>Krap</u> sê sy <u>knie</u> is ook seer. <u>Kreef</u> en <u>krap</u> wil n <u>kruk</u> hê. <u>Niemand</u> wil vir <u>krap</u> en <u>kreef</u> 'n <u>kruk</u> gee nie. <u>Chuck</u> gee vir <u>krap</u> en <u>kreef</u> 'n <u>kruk</u> . Nou <u>kreun</u> en <u>kners</u> <u>krap</u> en <u>kreef</u> nie meer nie.				
	SKRYF	1. Wie knor en kreun? Kreef _____, want _____. 2. Wat doen Chuck? Chuck gee vir _____ en _____ 'n _____.				

## WOENSDAG AKTIWITEIT 2

	LEES	Lees die  en  woorde van Aktiwiteit 1
---	------	---

	<b>SKRYF</b>	Skryf die  en  woorde in jou woordeboek. Skryf n <b>sin</b> met: kneus Skryf 'n <b>vraag</b> met: knaap
---	--------------	---

### DONDERDAG AKTIWITEIT 1

	<b>KYK &amp; HERHAAL</b>	klein	vinnig	wens	nuwe	plan
	<b>KLANK</b>	kraan	krap	kreun	krop	
		knaap	knap	kners	knie	

	<b>LEES</b>		<p><u>Krap</u> en <u>kreef</u> is <u>familie</u>.          Hulle is <u>rooi</u> en woon in die see. <u>Krap</u> se <u>knie</u> is seer en <u>kreef</u> se <u>poot</u> is seer. Hulle soek elkeen n <u>kruk</u>. Chuck gee vir hulle elkeen 'n <u>mooi rooi kruk</u>. Nou <u>kreun</u> en <u>steun</u> hulle nie meer nie. <u>Kraai</u> lag vir <u>krap</u> en <u>kreef</u> wat met hulle <u>mooi rooi kruk</u> loop</p>
--	-------------	--	---





### DONDERDAG AKTIWITEIT 2

	<b>LEES</b>	Lees die  en  woorde van Aktiwiteit 1
	<b>SKRYF</b>	<ol style="list-style-type: none"> <li>Wie is Chuck?          Chuck _____ die _____.</li> <li>Waar bly kreef?          Kreef bly _____ see.</li> <li>Is krap familie van kreef?          Ja, _____ van _____.</li> <li>Waarmee loop krap?          Hy _____ met 'n _____.</li> <li>Hoekom lag kraai?          Kraai lag want _____ loop met 'n _____.</li> </ol>

## VRYDAG AKTIWITEIT 1

	<b>LEES</b>	Lees al die  en  woorde weer.
	<b>LEES</b>	Lees die storie van Donderdag Aktiwiteit 1.

## VRYDAG AKTIWITEIT 2

	<b>LEES</b>	Lees al die  en  woorde weer.
	<b>SKRYF</b>	Skryf die sinne in jou boek en maak die foute reg. <ol style="list-style-type: none"><li>1. die lorrie se naam is chuck</li><li>2. wie gee vir kreef 'n kruk</li><li>3. die krap kreef en vi swoon in die see</li></ol>

# HUISTAAL WERKKAARTE





## AFRIKAANS GRAAD 2 TERMYN 1

# WEEK 6



### MAANDAG AKTIWITEIT 1


	KYK & HERHAAL	bekend	kilometers	atleet	droom	beste
	KLANK	kraan	krap	kreun	kreef	
		knaap	knap	kners	knie	
	LEES	<p><u>Krap</u> en <u>kreef</u> is <u>familie</u>. Hulle is <u>rooi</u> en woon in die see. <u>Krap</u> se <u>knie</u> is seer en <u>kreef</u> se <u>poot</u> is seer. Hulle soek elkeen n <u>kruk</u>. Chuck gee vir hulle elkeen 'n <u>mooi rooi kruk</u>. Nou <u>kreun</u> en <u>steun</u> hulle nie meer nie. <u>Kraai</u> lag vir <u>krap</u> en <u>kreef</u> wat met hulle <u>mooi rooi kruk</u> loop</p>				
	SKRYF	Skryf die  en  woorde in jou woordeboek.				

### MAANDAG AKTIWITEIT 2

	LEES	Lees die  en  woorde van Aktiwiteit 1				
	LEES	<p>Chuck wonder wie <u>kreun</u> so. Dit is <u>kreef</u> wat <u>knor</u> en <u>kreun</u>. Chuck vra wie <u>knor</u> so? <u>Krap</u> sê dit is <u>kreef</u>. Sy poot is <u>krom</u>. Hy wil 'n <u>kruk</u> hê. <u>Krap</u> sê sy <u>knie</u> is ook seer. <u>Kreef</u> en <u>krap</u> wil n <u>kruk</u> hê. <u>Niemand</u> wil vir <u>krap</u> en <u>kreef</u> 'n <u>kruk</u> gee nie. <u>Chuck</u> gee vir <u>krap</u> en <u>kreef</u> 'n <u>kruk</u>. Nou <u>kreun</u> en <u>kners</u> <u>krap</u> en <u>kreef</u> nie meer nie.</p>				
	SKRYF	<p>Skryf n <b>sin</b> met: kraan          Skryf 'n <b>vraag</b> met: knaap</p>				

### DINSDAG AKTIWITEIT 1


	KYK & HERHAAL	bekend	kilometers	atleet	droom	beste
	KLANK	plaas	ploeg	plaat	plant	
		pluis	plooi	plan	plek	

	<b>LEES</b>	Boer Jan <u>ploeg</u> op die <u>plaas</u> . Wie <u>ploeg</u> op die <u>plaas</u> ? Boer Jan <u>ploeg</u> op die <u>plaas</u> . Hy <u>plant</u> en <u>ploeg</u> op die <u>plaas</u> . Daar is 'n <u>plaat</u> blomme <u>waar</u> hy <u>ploeg</u> en <u>plant</u> . Boer Jan het n <u>plan</u> . Hy wil die hele <u>plek</u> <u>ploeg</u> en <u>plant</u> .
---	-------------	---



	<b>SKRYF</b>	1. Wie ploeg die plaas? Boer Jan _____. 2. Waar wil hy ploeg en plant? Hy wil die _____ ploeg _____.
---	--------------	---


### DINSDAG AKTIWITEIT 2

	<b>LEES</b>	Lees die  en  woorde van Aktiviteit 1
---	-------------	---

	<b>SKRYF</b>	Skryf n <b>sin</b> met: kreun Skryf 'n <b>vraag</b> met: krom
---	--------------	--




### WOENSDAG AKTIWITEIT 1

	<b>KYK &amp; HERHAAL</b>	bekend	kilometers	atleet	droom	beste
	<b>KLANK</b>	proe	pruik	praat	pret	
		prooi	proes	preek		



	<b>LEES</b>	Die kat vang sy <u>prooi</u> . Dit is 'n vet muis. Wat eet die kat? Die kat eet sy <u>prooi</u> . Die <u>prooi</u> <u>proe</u> lekker. Die muis is die <u>prooi</u> en hy hardloop vining. Muis wil met kat <u>praat</u> . Kat wil <u>pret</u> hê met sy <u>prooi</u> . Hy waai en swaai sy poot. Muis wil nie 'n <u>prooi</u> wees nie, hy wil <u>praat</u> .
---	-------------	--

	<b>SKRYF</b>	1. Hoekom wil kat vir muis vang? Muis is _____. 2. Wat wil muis doen? Muis wil _____.
---	--------------	--



### WOENSDAG AKTIWITEIT 2

	<b>LEES</b>	Lees die  en  woorde van Aktiviteit 1
---	-------------	---



	<b>SKRYF</b>	Skryf die  en woorde in jou woordeboek. Skryf n <b>sin</b> met: plaas Skryf 'n <b>vraag</b> met: plan
---	--------------	--


**DONDERDAG AKTIWITEIT 1**

	<b>KYK &amp; HERHAAL</b>	bekend	kilometers	atleet	droom	beste
	<b>KLANK</b>	pluis	plooi	plan		plek
		proe	prooi	praat		pret

	<b>LEES</b>		<p>Die klein muis wil nie kat se prooi wees nie. Hy wil met kat praat, maar kat wil nie hoor nie. Kat draai en draai om sy prooi. Hy proe al hoe lekker die prooi is. Muis roep vir vlooi. Vlooi moet 'n plan maak. Vlooi soek n plek vir muis om weg te kruip. Muis wens kat hoor nie van hulle plan nie.</p>
---	-------------	---	--

**DONDERDAG AKTIWITEIT 2**



	<b>LEES</b>	Lees die  en  woorde van Aktiwiteit 1
---	-------------	---

	<b>SKRYF</b>	<ol style="list-style-type: none"> <li>1. Wie wil vir muis vang? _____ vir muis _____.</li> <li>2. Is kat lus vir die prooi? _____ is lus _____</li> <li>3. Wat doen vlooi? Vlooi _____ 'n _____.</li> <li>4. Hoekom waai en swaai kat sy poot? Hy _____ met sy _____.</li> <li>5. Wie dink jy is bang? Ek dink _____.</li> </ol>
---	--------------	---

### VRYDAG AKTIWITEIT 1

	<b>LEES</b>	Lees al die  en  woorde weer.
	<b>LEES</b>	Lees die storie van Donderdag Aktiwiteit 1.

### VRYDAG AKTIWITEIT 2

	<b>LEES</b>	Lees al die  en  woorde weer.
	<b>SKRYF</b>	Skryf die sinne in jou boek en maak die foute reg. <ol style="list-style-type: none"> <li>1. Kat muis en vlooi is almal diere.</li> <li>2. Die muis is die kat se prooi</li> <li>3. Vlooi het 'n slim plan.</li> </ol>

# HUISTAAL WERKKAARTE

## AFRIKAANS GRAAD 2 TERMYN 1

# WEEK 7

### MAANDAG AKTIWITEIT 1


	KYK & HERHAAL	fiets	band	seergekry	wonder	honger
	KLANK	plaas	ploeg	plaat	plant	
		prooi	proes	preek	proe	
	LEES	Die kat vang sy <u>prooi</u> . Dit is 'n vet muis. Wat eet die kat? Die kat eet sy <u>prooi</u> . Die <u>prooi</u> <u>proe</u> lekker. Die muis is die <u>prooi</u> en hy hardloop vining. Muis wil met kat <u>praat</u> . Kat wil <u>pret</u> hê met sy <u>prooi</u> . Hy waai en swaai sy poot. Muis wil nie 'n <u>prooi</u> wees nie, hy wil <u>praat</u> .				
	SKRYF	Skryf die  en  woorde in jou woordeboek.				


### MAANDAG AKTIWITEIT 2

	LEES	Lees die  en  woorde van Aktiwiteit 1				
	LEES	Boer Jan <u>ploeg</u> op die <u>plaas</u> . Wie <u>ploeg</u> op die <u>plaas</u> ? Boer Jan <u>ploeg</u> op die <u>plaas</u> . Hy <u>plant</u> en <u>ploeg</u> op die <u>plaas</u> . Daar is 'n <u>plaat</u> blomme <u>waar</u> hy <u>ploeg</u> en <u>plant</u> . Boer Jan het n <u>plan</u> . Hy wil die hele <u>plek</u> <u>ploeg</u> en <u>plant</u> .				
	SKRYF	Skryf n <u>sin</u> met: prooi Skryf 'n <u>vraag</u> met: plaas				

### DINSDAG AKTIWITEIT 1


	KYK & HERHAAL	fiets	band	seergekry	wonde	honger
	KLANK	stoel	stout	steel	steek	
		stap	strooi	stamp	stok	

	LEES	Jane <u>stap</u> vining. Wie <u>stap</u> vining? Dit is Jane. Sy <u>stap</u> vining en niemand kan haar <u>stamp</u> nie. Wie wil haar <u>stamp</u> ? Mandla is <u>stout</u> . Hy wil vir Jane <u>stamp</u> . Jane <u>stap</u> met 'n <u>stok</u> . Sy kan die blare met die <u>stok steek</u> . As sy moeg is gaan sit sy op haar <u>stoel</u> .
---	------	---



	SKRYF	1. Wat doen Jane met die stok? Jane _____ blare met _____. 2. Wie is stout? _____ Is _____ Hy wil vir _____.
---	-------	---


### DINSDAG AKTIWITEIT 2


	LEES	Lees die  en  woorde van Aktiwiteit 1
---	------	---

	SKRYF	Skryf n <u>sin</u> met: stoel Skryf 'n <u>vraag</u> met: stout
---	-------	---

### WOENSDAG AKTIWITEIT 1




	KYK & HERHAAL	fiets	band	seergekry	wonde	honger
	KLANK	swoeg	swak	swart	sweet	
		swem	swerm	swaan	swaar	

	LEES	Die <u>swart swaan swem</u> in die dam. Wie <u>swem</u> in die dam? Dit is die <u>swart swaan</u> . Sy <u>swem</u> in die dam. Daar is 'n <u>swaar swaan</u> ook in die dam. Die <u>swaar swaan swem</u> ook. Hy <u>swoeg</u> om te <u>swem</u> . Hy is te <u>swaar</u> en te <u>swak</u> .
---	------	---

	SKRYF	1. Hoeveel swane is in die dam? Daar is _____. 2. Hoekom swoeg die swaan? Hy swoeg want _____.
---	-------	---





### WOENSDAG AKTIWITEIT 2

	LEES	Lees die  en  woorde van Aktiwiteit 1
---	------	---

	SKRYF	Skryf die  en  woorde in jou woordeboek.
---	-------	--

Skryf n **sin** met: swem  
 Skryf 'n **vraag** met: swaar


**DONDERDAG AKTIWITEIT 1**

	<b>KYK &amp; HERHAAL</b>	fiets	band	seergekry	wonde	honger	
	<b>KLANK</b>	stoel	stout	steel	steek		
		swoeg	swak	swart	sweet		
	<b>LEES</b>					<p>Daar is 'n swart swaan en 'n swaar swaan in die dam. Hulle swem lekker. Hulle swem vining. Kreef en krap swem nie in die dam nie. Hulle woon in die see. Die swaar swaan se knie is ook seer. Kreef gee vir hum sy kruk. Oppas! Swart swaan gaan die kruk steel. Swart swaan is stout.</p>	


**DONDERDAG AKTIWITEIT 2**

	<b>LEES</b>	Lees die  en  woorde van Aktiwiteit 1
---	-------------	---





<b>SKRYF</b>	1. Watter kleur is die swaan?
--------------	-------------------------------

		<p>Die swaan _____.</p> <p>2. Wie is stout?</p> <p>Die _____ is _____.</p> <p>3. Wat gee kreef vir swaar swaan?</p> <p>Kreef gee _____ vir _____ swaan.</p> <p>4. Woon kreef en krap ook in die dam?</p> <p>_____, kreef en krap _____ nie.</p> <p>5. Hoekom swoeg swaar swaan om te swem?</p> <p>Hy swoeg, want _____.</p>
---	--	---

### VRYDAG AKTIWITEIT 1

	LEES	Lees al die  en  woorde weer.
	LEES	Lees die storie van Donderdag Aktiwiteit 1.

### VRYDAG AKTIWITEIT 2

	LEES	Lees al die  en  woorde weer.
	SKRYF	<p>Skryf die sinne in jou boek en maak die foute reg.</p> <ol style="list-style-type: none"> <li>1. Wie is op die dam</li> <li>2. Swaan kreef en krap is maats.</li> <li>3. Swaar swaan kan nie swem nie.</li> </ol>

# HUISTAAL WERKKAARTE

## AFRIKAANS GRAAD 2 TERMYN 1

# WEEK 8

### MAANDAG AKTIWITEIT 1


	<b>KYK &amp; HERHAAL</b>	besluit	kruip	hardloop	roep	gekry
	<b>KLANK</b>	stap	strooi	stamp	stok	
		swem	swerm	swaan	swaar	
	<b>LEES</b>	Die <u>swart swaan swem</u> in die dam. Wie <u>swem</u> in die dam? Dit is die <u>swart swaan</u> . Sy swem in die dam. Daar is 'n <u>swaar swaan</u> ook in die dam. Die <u>swaar swaan swem</u> ook. Hy <u>swoeg</u> om te <u>swem</u> . Hy is te <u>swaar</u> en te <u>swak</u> .				
	<b>SKRYF</b>	Skryf die  en  woorde in jou woordeboek.				


### MAANDAG AKTIWITEIT 2

	<b>LEES</b>	Lees die  en  woorde van Aktiwiteit 1				
	<b>LEES</b>	Daar is 'n swart swaan en 'n swaar swaan in die dam. Hulle swem lekker. Hulle swem vining. Kreef en krap swem nie in die dam nie. Hulle woon in die see. Die swaar swaan se knie is ook seer. Kreef gee vir hum sy kruk. Oppas! Swart swaan gaan die kruk steel. Swart swaan is stout.				
	<b>SKRYF</b>	Skryf n <b>sin</b> met: swaan Skryf 'n <b>vraag</b> met: stamp				

### DINSDAG AKTIWITEIT 1


	<b>KYK &amp; HERHAAL</b>	besluit	kruip	hardloop	roep	gekry
	<b>KLANK</b>	gloei	glad	glip	gleuf	
		glinster	glas	gly	gluur	

	LEES	Lumka gly deur die <u>gleuf</u> . Wat het gebeur? Lumka het deur die <u>gleuf</u> gegly. Haar beste maat <u>glip</u> in die <u>gleuf</u> en help vir Lumka. Hulle moet oppas, daar is <u>glas</u> in die <u>gleuf</u> . Die <u>glas</u> <u>glinster</u> in die son. Lumka en haar beste maat kruip uit die <u>gleuf</u> .
---	------	---

	SKRYF	1. Wie help vir Lumka? Haar _____ help _____. 2. Wat glinster in die son? Die _____ in die _____.
---	-------	--

## DINSDAG AKTIWITEIT 2


	LEES	Lees die  en  woorde van Aktiwiteit 1
---	------	---

	SKRYF	Skryf n <b>sin</b> met: gloei Skryf 'n <b>vraag</b> met: glinster
---	-------	--

## WOENSDAG AKTIWITEIT 1

	KYK & HERHAAL	besluit	kruip	hardloop	roep	gekry
---	---------------	---------	-------	----------	------	-------

	KLANK	groente	grys	graat	grappie
		groet	groei	graan	groep

	LEES	Boer Jan het klaar geploeg. Daar <u>groei</u> <u>groente</u> en <u>graan</u> op die plaas. Wat het Boer Jan geplant. Hy het <u>groente</u> en <u>graan</u> geplant. Boer Siswe kom <u>groet</u> hom. Hy maak 'n <u>grappie</u> oor Boer Jan se <u>groente</u> en <u>graan</u> . Boer Jan lag vir die <u>grappie</u> . Die boere <u>groet</u> mekaar weer.
---	------	---

	SKRYF	1. Wat groei alles op Boer Jan se plaas? Daar _____ en _____ op Boer Jan _____. 2. Waaroor gaan Boer Siswe se grappie? Boer Siswe maak _____ oor Boer _____.
---	-------	---



## WOENSDAG AKTIWITEIT 2

	<b>LEES</b>	Lees die  en  woorde van Aktiwiteit 1
	<b>SKRYF</b>	Skryf die  en  woorde in jou woordeboek. Skryf n <b>sin</b> met: grys Skryf 'n <b>vraag</b> met: groet





## DONDERDAG AKTIWITEIT 1

	<b>KYK &amp; HERHAAL</b>	besluit	kruip	hardloop	roep	gekry
	<b>KLANK</b>	glinster	glas	gly	gluur	
		groet	groei	graan	groep	

	<b>LEES</b>	 <p>Lumka kan seerkry as sy in die gleuf val. Daar is glas in die gleuf. Dit glinster in die son. Dalk kan Boer Jan haar help. Hy is klaar geploeg aan sy graan en groente. Boer Jan en Boer Siswe is beste maats. Saam sal hulle vir Lumka help. Ek wonder of hulle dit sal regkry? Die boere help vir Lumka uit die gleuf. Lumka is baie bly. Almal groet mekaar en die groep gaan huis toe.</p>
---	-------------	---

+





## DONDERDAG AKTIWITEIT 2

	LEES	Lees die  en  woorde van Aktiwiteit 1
	SKRYF	<ol style="list-style-type: none"><li>1. Wie het in die gleuf geval? _____ het in _____.</li><li>2. Hoekom dink jy het Lumka in die gleug gegly? Ek dink _____ gleuf is _____.</li><li>3. Wat word wortels en aartappels genoem? Dit word _____ genoem.</li><li>4. Waarvan word brood gemaak? Brood word van _____.</li><li>5. Wie is beste maats? Boer Jan _____ is beste _____.</li></ol>

## VRYDAG AKTIWITEIT 1

	LEES	Lees al die  en  woorde weer.
	LEES	Lees die storie van Donderdag Aktiwiteit 1.

## VRYDAG AKTIWITEIT 2

	LEES	Lees al die  en  woorde weer.
	SKRYF	Skryf die sinne in jou boek en maak die foute reg. <ol style="list-style-type: none"><li>1. boer jan en Boer siswe is maats</li><li>2. oppas vir die glas in die gleuf</li><li>3. op die plaas is groente graan en swane</li></ol>

# HUISTAAL WERKKAARTE

## AFRIKAANS GRAAD 2 TERMYN 1

# WEEK 9

### MAANDAG AKTIWITEIT 1


	KYK & HERHAAL	pragtige	winkel	fiets	betaal	streel
	KLANK	tooi	looi	vlooi	rooi	
		laai	kraai	taai	saai	
	LEES	Die kraai sien dat Boer Jan groente gaan saai. Vlooi sien ook die kraai. Wat gaan Boer Jan saai? Kraai en vlooi sien die graan. Hulle wonder of hulle die graan kan eet. Kraai dink die graan is taai, maar vlooi sê dit is nie taai nie. Boer Jan gaan vir kraai en vlooi looi as hulle sy graan eet.				
	SKRYF	Skryf die  en  woorde in jou woordeboek.				


### MAANDAG AKTIWITEIT 2

	LEES	Lees die  en  woorde van Aktiwiteit 1				
	LEES	Die meisie se mooi rooi rok is in die laai. Sy wil dit dra as hulle gaan braai. Sy swaai en draai met die rooi rok aan. Sy gooi haar arms in die lug en kraai van plesier. Haar familie gaan braai vir haar verjaarsdag. Sy wonder wie gaan almal kom.				
	SKRYF	Skryf n <b>sin</b> met: swaan Skryf 'n <b>vraag</b> met: stamp				

### DINSDAG AKTIWITEIT 1

	KYK & HERHAAL	pragtige	winkel	fiets	betaal	streel
	KLANK	spreeu	leeu	meeu	sneeu	
		koei	roei	groei	broei	

	LEES	Die spreeu, meeu en die leeu speel in die sneeu. Hulle skreeu van die lag en koei skud net sy kop. Koei wil nie in die sneeu speel nie. Hy bly by hennetjie waar sy op die strooi broei. Hulle sal later oor die dam roei en met spreeu, meeu en leeu gaan speel.
---	------	---



	SKRYF	<ol style="list-style-type: none"> <li>1. Wie se rooi rok is in die laai?</li> <li>2. Die _____ is in _____</li> <li>3. Hoveel diere speel in die sneeu?</li> <li>4. Daar is _____ wat in die _____.</li> </ol>
---	-------	---


## DINSDAG AKTIWITEIT 2

	LEES	Lees die  en  woorde van Aktiwiteit 1
---	------	---

	SKRYF	Skryf n <b>sin</b> met: gooi Skryf 'n <b>vraag</b> met: bloei
---	-------	--

## WOENSDAG AKTIWITEIT 1

	KYK & HERHAAL	pragtige	winkel	fiets	betaal	streef
	KLANK	kraan	kreun	krap	krom	
		knoei	knoop	knor	knaap	

	LEES	<p><u>Krap</u> en <u>kreef</u> bly in die see. Hulle bly in die see. Die <u>meeu</u> sien vir <u>krap</u> en <u>kreef</u>. <u>Kreef</u> <u>kreun</u>. Sy poot is <u>krom</u>. <u>Kreef</u> se poot is <u>krom</u>. <u>Krap</u> se poot is ook <u>krom</u>. <u>Kreef</u> en <u>krap</u> kry n <u>kramp</u> in hul poot. Chuck wonder wie <u>kreun</u> so. Dit is <u>kreef</u> wat <u>knor</u> en <u>kreun</u>. Chuck vra wie <u>knor</u> so? <u>Krap</u> sê dit is <u>kreef</u>. Sy poot is <u>krom</u>. Hy wil 'n <u>kruk</u> hê. <u>Krap</u> sê sy <u>knie</u> is ook seer. <u>Kreef</u> en <u>krap</u> wil n <u>kruk</u> hê. <u>Niemand</u> wil vir <u>krap</u> en <u>kreef</u> 'n <u>kruk</u> gee nie. <u>Chuck</u> gee vir <u>krap</u> en <u>kreef</u> 'n <u>kruk</u>. Nou <u>kreun</u> en <u>kners</u> <u>krap</u> en <u>kreef</u> nie meer nie.</p>
---	------	---



	SKRYF	<ol style="list-style-type: none"> <li>1. Saam met wie bly krap in die see? Krap en _____ in die _____.</li> </ol>
---	-------	--

2. Wie het vir krap 'n kruk gegee?  
 \_\_\_\_\_ gee vir \_\_\_\_\_ 'n \_\_\_\_\_.

### WOENSDAG AKTIWITEIT 2





	LEES	Lees die  en  woorde van Aktiwiteit 1
	SKRYF	Skryf die  en  woorde in jou woordeboek. Skryf n sin met: taai Skryf 'n vraag met: kners

### DONDERDAG AKTIWITEIT 1

	KYK & HERHAAL	pragtige	winkel	fiets	betaal	streef
	KLANK	proe	prooi	preek	pruik	
		plaas	plaat	plek	plan	

	LEES	 <p>Boer Jan ploeg op die <u>plaas</u>. Wie ploeg op die <u>plaas</u>? Boer Jan ploeg op die <u>plaas</u>. Hy <u>plant</u> en <u>ploeg</u> op die <u>plaas</u>. Daar is 'n <u>plaat</u> blomme <u>waar</u> hy <u>ploeg</u> en <u>plant</u>. Boer Jan het n <u>plan</u>. Hy wil die hele <u>plek</u> <u>ploeg</u> en <u>plant</u>. Die kat vang sy <u>prooi</u>. Dit is 'n vet muis. Wat eet die kat? Die kat eet sy <u>prooi</u>. Die <u>prooi</u> <u>proe</u> lekker. Die muis is die <u>prooi</u> en hy hardloop vining. Muis wil met kat <u>praat</u>. Kat wil <u>pret</u> hê met sy <u>prooi</u>. Hy waai en swaai sy poot. Muis wil nie 'n <u>prooi</u> wees nie, hy wil <u>praat</u>.</p>
---	------	--

### DONDERDAG AKTIWITEIT 2

	<b>LEES</b>	Lees die  en  woorde van Aktiwiteit 1
	<b>SKRYF</b>	<ol style="list-style-type: none"> <li>1. Wat is die 2 goed wat Boer Jan plant? Boer Jan plant _____ en _____.</li> <li>2. Watter plan het Boer Jan gehad? _____ wou die _____ en _____.</li> <li>3. Vir wie het Chuck gehoor kreun en knor? Chuck het _____.</li> <li>4. Wat het Chuck gedoen om vir kreef en krap te help? Hy het vir hulle _____.</li> <li>5. Het kat met muis gepraat? _____, Kat het _____.</li> </ol>

### VRYDAG AKTIWITEIT 1

	<b>LEES</b>	Lees al die  en  woorde weer.
	<b>LEES</b>	Lees die storie van Donderdag Aktiwiteit 1.

### VRYDAG AKTIWITEIT 2

	<b>LEES</b>	Lees al die  en  woorde weer.
	<b>SKRYF</b>	<p>Skryf die sinne in jou boek en maak die foute reg.</p> <ol style="list-style-type: none"> <li>1. pas op vir die kat, hy gaan jou vang</li> <li>2. boer jan ploeg op sy plaas</li> <li>3. krap kreef muis en kat is diere in ons storie</li> </ol>

# HUISTAAL WERKKAARTE






## AFRIKAANS GRAAD 2 TERMYN 1

# WEEK 10

### MAANDAG AKTIWITEIT 1


	KYK & HERHAAL	susters	kuier	drink	boer	skuur
	KLANK	stoel	stout	steel	strooi	
		swart	swak	sweet	swem	
	LEES	Boetie is stout. Hy steel die swart stoel en klim op die kas. Wat doen boetie? Hy steel die swart stoel. Hoekom steel hy die swart stoel? Hy is te swak om op die kas te klim. Die sweet tap hom af maar hy wil op die kas klim. Hy kan bly wee shy het nie seergekry nie. Hy kon van die swart stoel afgeval het.				
	SKRYF	Skryf die  en  woorde in jou woordeboek.				


### MAANDAG AKTIWITEIT 2

	LEES	Lees die  en  woorde van Aktiwiteit 1				
	LEES	Jane <u>stap</u> vining. Wie <u>stap</u> vining? Dit is Jane. Sy <u>stap</u> vining en niemand kan haar <u>stamp</u> nie. Wie wil haar <u>stamp</u> ? Mandla is <u>stout</u> . Hy wil vir Jane <u>stamp</u> . Jane <u>stap</u> met 'n <u>stok</u> . Sy kan die blare met die <u>stok steek</u> . As sy moeg is gaan sit sy op haar <u>stoel</u> . Die <u>swart swaan swem</u> in die dam. Wie <u>swem</u> in die dam? Dit is die <u>swart swaan</u> . Sy <u>swem</u> in die dam. Daar is 'n <u>swaar swaan</u> ook in die dam. Die <u>swaar swaan swem</u> ook. Hy <u>swoeg</u> om te <u>swem</u> . Hy is te <u>swaar</u> en te <u>swak</u> .				
	SKRYF	Skryf n <b>sin</b> met: strooi Skryf 'n <b>vraag</b> met: swem				



### DINSDAG AKTIWITEIT 1

	KYK & HERHAAL	susters	kuier	drink	boer	skuur
	KLANK	gloei	glad	glip	gleuf	
		groente	grys	graat	grappie	

	<b>LEES</b>	<p>Lumka gly deur die <u>gleuf</u>. Wat het gebeur? Lumka het deur die <u>gleuf</u> gegly. Haar beste maat <u>glip</u> in die <u>gleuf</u> en help vir Lumka. Hulle moet oppas, daar is <u>glas</u> in die <u>gleuf</u>. Die <u>glas</u> <u>glinster</u> in die son. Lumka en haar beste maat kruip uit die <u>gleuf</u>. Boer Jan het klaar geploeg. Daar <u>groe</u>i <u>groente</u> en <u>graan</u> op die plaas. Wat het Boer Jan geplant. Hy het <u>groente</u> en <u>graan</u> geplant. Boer Siswe kom <u>groet</u> hom. Hy maak 'n <u>grappie</u> oor Boer Jan se <u>groente</u> en <u>graan</u>. Boer Jan lag vir die <u>grappie</u>. Die boere <u>groet</u> mekaar weer.</p>
---	-------------	---

	<b>SKRYF</b>	<ol style="list-style-type: none"> <li>1. Hoekom stap Jane vinnig? <b>Sodat niemand _____.</b></li> <li>2. Wat is die 2 boere se name? <b>Die boere se _____ is _____ en _____.</b></li> </ol>
---	--------------	--

### DINSDAG AKTIWITEIT 2


	<b>LEES</b>	Lees die  en  woorde van Aktiwiteit 1
---	-------------	---

	<b>SKRYF</b>	Skryf n <b>sin</b> met: grys Skryf 'n <b>vraag</b> met: glad
--	--------------	---

### WOENSDAG AKTIWITEIT 1

	<b>KYK &amp; HERHAAL</b>	susters	kuier	drink	boer	skuur
---	--------------------------	---------	-------	-------	------	-------

	<b>KLANK</b>	kooi	draai	skreeu	bloei
		kramp	kneus	praat	plooi

	<b>LEES</b>	<p>Sussie ry 'n wye draai met haar fiets. Sy skreeu van plesier. Wat doen sussie dan? Sy ry 'n wye draai en skreeu van plesier. O tog! Daar val sussie af! Haar been is gekneus. Daar is bloed op haar hand. Sy sê haar voet kramp. Wat het gebeur? Sussie het van haar fiets af geval. Sy bloei maar kan nog praat. Sy gaan nie weer 'n wye draai maak nie.</p>
---	-------------	--

	<b>SKRYF</b>	<ol style="list-style-type: none"> <li>1. Wie het van haar fiets afgeval? <b>_____ het van _____.</b></li> <li>2. Wat was op haar hand? <b>Daar was _____ hand.</b></li> </ol>
---	--------------	--



## WOENSDAG AKTIWITEIT 2



LEES

Lees die  en  woorde van Aktiwiteit 1



SKRYF

Skryf die  en  woorde in jou woordeboek.

Skryf 'n **sin** met: glinster

Skryf 'n **vraag** met: groet

## DONDERDAG AKTIWITEIT 1



KYK &  
HERHAAL

susters

kuier

drink

boer

skuur



KLANK

stap

swoeg

glinster

gluur

groet

stap

glas

gly






LEES



Vandag vier ons Mandla se verjaarsdag. Almal bring pragtige geskenke. Hulle het spesiale klerre aan vir die partytjie.

Die uitnodiging het gesê dat hulle moet deftig aan trek. Daar is klein stoeltjies vir hulle om op te sit. Mandla wens dat sy ouma en oupa ook daar sal in stap. Sy oë glinster toe hy sy ouma en oupa sien. Dit was die beste verjaarsdag ooit. Hy het ook 'n rooi fiet gekry. Die maats besluit om almal op die fiets te ry.





## DONDERDAG AKTIWITEIT 2

	LEES	Lees die  en  woorde van Aktiwiteit 1
	SKRYF	<ol style="list-style-type: none"><li>1. Wie se partytjie is dit? Dit is _____.</li><li>2. Wat het hy vir sy verjaarsdag gekry? Hy het 'n _____ gekry.</li><li>3. Watter groot wens het Mandla gehad? Hy het gewens _____ en _____ ook kan _____.</li><li>4. Hoe moes die kinders aantrek? Die kinders _____.</li><li>5. Waarop het hulle gesit? Hulle het _____.</li></ol>

## VRYDAG AKTIWITEIT 1

	LEES	Lees al die  en  woorde weer.
	LEES	Lees die storie van Donderdag Aktiwiteit 1.

## VRYDAG AKTIWITEIT 2

	LEES	Lees al die  en  woorde weer.
	SKRYF	Skryf die sinne in jou boek en maak die foute reg. <ol style="list-style-type: none"><li>1. veels geluk Mandla</li><li>2. mandla wens sy ouma en oupa kan daar wees</li><li>3. ouma oupa en al sy maats was by die partytjie</li></ol>

# HUISTAAL WERKKAARTE






## AFRIKAANS GRAAD 2 TERMYN 1

# WEEK 3

### MAANDAG AKTIWITEIT 1

	KYK & HERHAAL	verjaarda	wonder	familie	ooit	iemand
	KLANK	arm	kerm	swem	skerp	
		terg	beurt	skaars	wors	
	LEES	Sussie <u>kerm</u> want haar <u>arm</u> is seer. Sy kan nie nou <u>swem</u> nie. Dit is nou boetie se <u>beurt</u> om <u>wors</u> te braai. Hy <u>terg</u> haar oor haar <u>arm</u> .				
	SKRYF	Skryf die  en  woorde in jou woordeboek.				

### MAANDAG AKTIWITEIT 2


	LEES	Lees die  en  woorde van Aktiwiteit 1				
	LEES	Boetie sny die <u>wors</u> met 'n <u>skerp</u> mes. Sussie kan nie help nie, haar <u>arm</u> is seer. Sy sê dit is haar <u>beurt</u> om te braai en swem.				
	SKRYF	Skryf n <b>sin</b> met: kerm Skryf 'n <b>vraag</b> met: beurt				

### DINSDAG AKTIWITEIT 1





	KYK & HERHAAL	verjaarda	wonde	familie	ooit	iemand
	KLANK	tooi	nooi	kooi	vlooi	
		rooi	mooi	gooi	hooi	
	LEES	Die <u>nooi</u> dra 'n <u>rooi</u> rok. Sy <u>gooi</u> die <u>hooi</u> oor die <u>vlooi</u> . Die <u>vlooi</u> kruip weg in die <u>kooi</u> . Haar <u>rooi</u> rok is vol <u>strooi</u> .				
	SKRYF	Skryf die  en  woorde in jou woordeboek.				

### DINSDAG AKTIWITEIT 2

	LEES	Lees die  en  woorde van Aktiwiteit 1				
---	------	---	--	--	--	--

	SKRYF	Skryf n <b>sin</b> met: vlooi Skryf 'n <b>vraag</b> met: nooi
---	-------	--



### WOENSDAG AKTIWITEIT 1

	KYK & HERHAAL	verjaarda	wonder	familie	ooit	iemand
	KLANK	laai	taai	waai	swaai	
		kraai	draai	braai	saai	
	LEES	Mandla <u>swaai</u> en <u>draai</u> en <u>waai</u> sy arms. Die <u>kraai</u> vlieg 'n <u>draai</u> . In Mandla se <u>laai</u> is 'n <u>taai</u> toffie, hy <u>draai</u> dit toe en gooi dit weg.				
	SKRYF	1. Wie draai en swaai? _____ draai en swaai. 2. Wat is in Mandla se laai? In Mandla se laai _____.				

### WOENSDAG AKTIWITEIT 2

	LEES	Lees die  en  woorde van Aktiwiteit 1				
	SKRYF	Skryf die  en  woorde in jou woordeboek. Skryf n <b>sin</b> met: kraai Skryf 'n <b>vraag</b> met: braai				

### DONDERDAG AKTIWITEIT 1

	KYK & HERHAAL	verjaardag	wonder	familie	ooit	iemand
	KLANK	tooi	kooi	vlooi	rooi	
		laai	swaai	kraai	draai	

	<p>LEES</p>		<p>Mandla se <u>kooi</u> is <u>rooi</u>. Hy <u>swaai</u> en <u>draai</u> en <u>waai</u> vir die <u>vlooi</u>. Boetie <u>kraai</u> van die lag, want die <u>vlooi</u> gaan vir Mandla looi. Hy haal die <u>rooi</u> toffie uit die <u>laai</u> en roep vir <u>vlooi</u> en Mandla om te kom <u>proe</u>. Almal <u>swaai</u> nou saam en Mandla en <u>vlooi</u> kruip weg agter die <u>kooi</u>.</p>
--	-------------	---	--


## DONDERDAG AKTIWITEIT 2

	<p>LEES</p>	<p>Lees die  en  woorde van Aktiwiteit 1</p>
	<p>SKRYF</p>	<ol style="list-style-type: none"> <li>1. Wie se kooi is rooi? _____ se kooi _____.</li> <li>2. Wat doen Mandla? Mandla _____.</li> <li>3. Hoekom kraai Boetoe van die lag? Hy kraai _____.</li> <li>4. Watter kleur is die toffie? Die toffee _____.</li> <li>5. Wie kruip agter die kooi weg? _____ en _____ kruip _____.</li> </ol>

## VRYDAG AKTIWITEIT 1

	<p>LEES</p>	<p>Lees al die  en  woorde weer.</p>
	<p>LEES</p>	<p>Lees die storie van Donderdag Aktiwiteit 1.</p>

## VRYDAG AKTIWITEIT 2

	<b>LEES</b>	Lees al die  en  woorde weer.
	<b>SKRYF</b>	Skryf die sinne in jou boek en maak die foute reg. <ol style="list-style-type: none"><li>1. mandla en Vlooi is maats</li><li>2. is dit waar dat Boetie lekker lag</li><li>3. mandla draai swaai en waai sy arms</li></ol>

# HUISTAAL WERKKAARTE






## AFRIKAANS GRAAD 2 TERMYN 1

# WEEK 4




### MAANDAG AKTIWITEIT 1


	KYK & HERHAAL	partytjie	idees	klere	deftig	uitnodi
	KLANK	mooi	nooi	vlooi	rooi	
		laai	taai	swaai	draai	
	LEES	Zanele het 'n <u>mooi rooi</u> rok. Sy <u>draai</u> en <u>swaai</u> om die rok vir ma te wys. <u>Vlooi</u> kruip weg in die <u>laai</u> en wag vir Zanele om klaar te <u>draai</u> en te <u>swaai</u> . Sy poot is <u>taai</u> van die toffie in die <u>laai</u> .				
	SKRYF	Skryf die  en  woorde in jou woordeboek.				

### MAANDAG AKTIWITEIT 2





	LEES	Lees die  en  woorde van Aktiwiteit 1				
	LEES	Zanele wil ook <u>wors braai</u> . <u>Vlooi kraai</u> van die lag. Zanele kan nie <u>wors braai</u> in haar <u>mooi rooi</u> rok nie. Zanele <u>nooi</u> vir <u>vlooi</u> om die <u>wors</u> te <u>braai</u> .				
	SKRYF	Skryf n <b>sin</b> met: mooi Skryf 'n <b>vraag</b> met: taai				

### DINSDAG AKTIWITEIT 1





	KYK & HERHAAL	partytjie	idees	klere	deftig	uitnodiging
	KLANK	spreeu	sneeu	leeu	skreeu	
		eeu	meeu			
	LEES	Die <u>spreeu</u> wil in die <u>sneeu</u> vlieg. Dit sal 'n <u>eeu</u> vat vir die <u>meeu</u> en die <u>spreeu</u> om in die <u>sneeu</u> te vlieg. <u>Leeu skreeu</u> vir hulle dat hulle nie in die <u>sneeu</u> kan vlieg nie. Die <u>spreeu</u> en die <u>meeu</u> wonder of <u>leeu</u> reg is.				

	<b>SKRYF</b>	<p>1. Wie wil in die sneeu vlieg?          _____ en _____ wil in die _____.</p> <p>2. Wat doen die leeu?          Die leeu _____.</p>
---	--------------	---

### DINSDAG AKTIWITEIT 2

	<b>LEES</b>	Lees die  en  woorde van Aktiwiteit 1
	<b>SKRYF</b>	<p>Skryf n <b>sin</b> met: sneeu          Skryf 'n <b>vraag</b> met: skreeu</p>

### WOENSDAG AKTIWITEIT 1





	<b>KYK &amp; HERHAAL</b>	partytjie	idees	klere	deftig	uitnodiging
	<b>KLANK</b>	groeï	broeï	koeï	boeï	
		bloeï	roeï			
	<b>LEES</b>	<p><u>Koeï</u> eet die gras wat in die veld <u>groeï</u>. Die gras <u>groeï</u> in die veld. <u>Koeï</u> eet die gras. Sy tong <u>bloeï</u>. <u>Koeï</u> eet te veel gras wat <u>groeï</u>. Sy tong <u>bloeï</u> van die gras. Hennetjie moet op die gras <u>broeï</u>. Die gras wat in die veld <u>groeï</u>.</p>				
	<b>SKRYF</b>	<p>1. Wat eet Koeï?          Koeï eet _____.</p> <p>2. Waar moet Hennetjie broeï?          Hennetjie moet _____ broeï.</p>				

### WOENSDAG AKTIWITEIT 2





	<b>LEES</b>	Lees die  en  woorde van Aktiwiteit 1
	<b>SKRYF</b>	<p>Skryf die  en  woorde in jou woordeboek.          Skryf n <b>sin</b> met: groei          Skryf 'n <b>vraag</b> met: broeï</p>



## DONDERDAG AKTIWITEIT 1

	KYK & HERHAAL	partytjie	idees	klere	deftig	uitnodiging	
	KLANK	spreeu	meeu	leeu	skreeu		
		groei	broei	koei	boei		
	LEES					<p>Die <u>spreeu</u> en die <u>meeu</u> sien vir <u>koei</u>. <u>Koei</u> eet gras wat <u>groei</u>. <u>Leeu</u> sien ook vir <u>koei</u>. <u>Leeu</u> <u>skreeu</u> vir <u>meeu</u> en <u>spreeu</u>. <u>Koei</u> se tong <u>bloei</u>. <u>Hennetjie</u> sien vir <u>meeu</u> en <u>spreeu</u>. <u>Hennetjie</u> sien <u>koei</u> se tong <u>bloei</u>. Sy <u>broei</u> op die gras. Die gras laat <u>koei</u> se tong <u>bloei</u>.</p>	





## DONDERDAG AKTIWITEIT 2

	LEES	Lees die  en  woorde van Aktiwiteit 1
	SKRYF	<ol style="list-style-type: none"> <li>Wie sien vie koei? _____ en _____ sien vir _____</li> <li>Hoekom skreeu leeu? Leeu skreeu want _____</li> <li>Wat doen hennetjie op die gras? Sy _____ op die _____</li> <li>Hoeveel diere is in die storie? Daar is _____ in die storie.</li> <li>Hoekom bloei koei se tong? _____ se tong bloei, want _____.</li> </ol>

## VRYDAG AKTIWITEIT 1

	<b>LEES</b>	Lees al die  en  woorde weer.
	<b>LEES</b>	Lees die storie van Donderdag Aktiwiteit 1.

## VRYDAG AKTIWITEIT 2

	<b>LEES</b>	Lees al die  en  woorde weer.
	<b>SKRYF</b>	Skryf die sinne in jou boek en maak die foute reg. 1. koei en hennetjie sien mekaar. 2. die leeu spreek en meeu sien vir koei. 3. waar broei hennetjie.

# HUISTAAL WERKKAARTE






## AFRIKAANS GRAAD 2 TERMYN 1

# WEEK 5

### MAANDAG AKTIWITEIT 1



	KYK & HERHAAL	klein	vinnig	wens	nuwe	plan
	KLANK	spreeu	meeu	leeu	skreeu	
		groei	broei	koei	bloei	
	LEES	Die <u>spreeu</u> en die <u>meeu</u> sien vir <u>koei</u> . <u>Koei</u> eet gras wat <u>groei</u> . <u>Leeu</u> sien ook vir <u>koei</u> . <u>Leeu</u> <u>skreeu</u> vir <u>meeu</u> en <u>spreeu</u> . <u>Koei</u> se tong <u>bloei</u> . Hennetjie sien vir <u>meeu</u> en <u>spreeu</u> . Hennetjie sien <u>koei</u> se tong <u>bloei</u> . Sy <u>broei</u> op die gras. Die gras laat koei se tong <u>bloei</u> .				
	SKRYF	Skryf die  en  woorde in jou woordeboek.				

### MAANDAG AKTIWITEIT 2





	LEES	Lees die  en  woorde van Aktiwiteit 1				
	LEES	Die <u>koei</u> <u>loei</u> en vreet die gras wat <u>groei</u> . Is dit goed vir <u>koei</u> om die gras wat <u>groei</u> te eet? Nee, dit is nie goed vir <u>koei</u> nie. Sy tong gaan <u>bloei</u> . Wat sien <u>spreeu</u> en <u>meeu</u> ? <u>Spreeu</u> en <u>meeu</u> sien <u>koei</u> se tong <u>bloei</u> . Hoekom <u>bloei</u> <u>koei</u> se tong? <u>Koei</u> eet te veel gras. <u>Leeu</u> <u>skreeu</u> vir <u>koei</u> om nie die gras te eet nie. Hennetjie wil <u>broei</u> op die gras.				
	SKRYF	Skryf n <b>sin</b> met: koei Skryf 'n <b>vraag</b> met: meeu				

### DINSDAG AKTIWITEIT 1





	KYK & HERHAAL	klein	vinnig	wens	nuwe	plan
	KLANK	kraan	krap	kreun	krop	
		kreef	krom	kramp	kruk	

	LEES	<u>Krap</u> en <u>kreef</u> bly in die see. Hulle bly in die see. Die <u>meeu</u> sien vir <u>krap</u> en <u>kreef</u> . <u>Kreef</u> <u>kreun</u> . Sy poot is <u>krom</u> . <u>Kreef</u> se poot is <u>krom</u> . <u>Krap</u> se poot is ook <u>krom</u> . <u>Kreef</u> en <u>krap</u> kry n <u>kramp</u> in hul poot.
	SKRYF	1. Wat is fout met kreef se poot? Kreef se poot _____. 2. Waar bly kreef en krap? Hulle bly in _____.

## DINSDAG AKTIWITEIT 2




	LEES	Lees die  en  woorde van Aktiwiteit 1
	SKRYF	Skryf n <b>sin</b> met: kreun Skryf 'n <b>vraag</b> met: krom

## WOENSDAG AKTIWITEIT 1

	KYK & HERHAA	klein	vinnig	wens	nuwe	plan
	KLANK	knoei	kneus	knoop	knor	
		knaap	knap	knors	knie	
	LEES	Chuck wonder wie <u>kreun</u> so. Dit is <u>kreef</u> wat <u>knor</u> en <u>kreun</u> . Chuck vra wie <u>knor</u> so? <u>Krap</u> sê dit is <u>kreef</u> . Sy poot is <u>krom</u> . Hy wil 'n <u>kruk</u> hê. <u>Krap</u> sê sy <u>knie</u> is ook seer. <u>Kreef</u> en <u>krap</u> wil n <u>kruk</u> hê. <u>Niemand</u> wil vir <u>krap</u> en <u>kreef</u> 'n <u>kruk</u> gee nie. <u>Chuck</u> gee vir <u>krap</u> en <u>kreef</u> 'n <u>kruk</u> . Nou <u>kreun</u> en <u>knors</u> <u>krap</u> en <u>kreef</u> nie meer nie.				
	SKRYF	1. Wie knor en kreun? Kreef _____, want _____. 2. Wat doen Chuck? Chuck gee vir _____ en _____ 'n _____.				

## WOENSDAG AKTIWITEIT 2

	LEES	Lees die  en  woorde van Aktiwiteit 1
---	------	---

	<b>SKRYF</b>	Skryf die  en  woorde in jou woordeboek. Skryf n <b>sin</b> met: kneus Skryf 'n <b>vraag</b> met: knaap
---	--------------	---

### DONDERDAG AKTIWITEIT 1

	<b>KYK &amp; HERHAAL</b>	klein	vinnig	wens	nuwe	plan
	<b>KLANK</b>	kraan	krap	kreun	krop	
		knaap	knap	kners	knie	

	<b>LEES</b>		<p><u>Krap</u> en <u>kreef</u> is <u>familie</u>.          Hulle is <u>rooi</u> en woon in die see. <u>Krap</u> se <u>knie</u> is seer en <u>kreef</u> se <u>poot</u> is seer. Hulle soek elkeen n <u>kruk</u>. Chuck gee vir hulle elkeen 'n <u>mooi rooi kruk</u>. Nou <u>kreun</u> en <u>steun</u> hulle nie meer nie. <u>Kraai</u> lag vir <u>krap</u> en <u>kreef</u> wat met hulle <u>mooi rooi kruk</u> loop</p>
--	-------------	--	---





### DONDERDAG AKTIWITEIT 2

	<b>LEES</b>	Lees die  en  woorde van Aktiwiteit 1
	<b>SKRYF</b>	<ol style="list-style-type: none"> <li>Wie is Chuck?          Chuck _____ die _____.</li> <li>Waar bly kreef?          Kreef bly _____ see.</li> <li>Is krap familie van kreef?          Ja, _____ van _____.</li> <li>Waarmee loop krap?          Hy _____ met 'n _____.</li> <li>Hoekom lag kraai?          Kraai lag want _____ loop met 'n _____.</li> </ol>

## VRYDAG AKTIWITEIT 1

	<b>LEES</b>	Lees al die  en  woorde weer.
	<b>LEES</b>	Lees die storie van Donderdag Aktiwiteit 1.

## VRYDAG AKTIWITEIT 2

	<b>LEES</b>	Lees al die  en  woorde weer.
	<b>SKRYF</b>	Skryf die sinne in jou boek en maak die foute reg. <ol style="list-style-type: none"><li>1. die lorrie se naam is chuck</li><li>2. wie gee vir kreef 'n kruk</li><li>3. die krap kreef en vi swoon in die see</li></ol>

# HUISTAAL WERKKAARTE





## AFRIKAANS GRAAD 2 TERMYN 1

# WEEK 6



### MAANDAG AKTIWITEIT 1


	KYK & HERHAAL	bekend	kilometers	atleet	droom	beste
	KLANK	kraan	krap	kreun	kreef	
		knaap	knap	kners	knie	
	LEES	<p><u>Krap</u> en <u>kreef</u> is <u>familie</u>. Hulle is <u>rooi</u> en woon in die see. <u>Krap</u> se <u>knie</u> is seer en <u>kreef</u> se <u>poot</u> is seer. Hulle soek elkeen n <u>kruk</u>. Chuck gee vir hulle elkeen 'n <u>mooi rooi kruk</u>. Nou <u>kreun</u> en <u>steun</u> hulle nie meer nie. <u>Kraai</u> lag vir <u>krap</u> en <u>kreef</u> wat met hulle <u>mooi rooi kruk</u> loop</p>				
	SKRYF	Skryf die  en  woorde in jou woordeboek.				

### MAANDAG AKTIWITEIT 2

	LEES	Lees die  en  woorde van Aktiwiteit 1				
	LEES	<p>Chuck wonder wie <u>kreun</u> so. Dit is <u>kreef</u> wat <u>knor</u> en <u>kreun</u>. Chuck vra wie <u>knor</u> so? <u>Krap</u> sê dit is <u>kreef</u>. Sy poot is <u>krom</u>. Hy wil 'n <u>kruk</u> hê. <u>Krap</u> sê sy <u>knie</u> is ook seer. <u>Kreef</u> en <u>krap</u> wil n <u>kruk</u> hê. <u>Niemand</u> wil vir <u>krap</u> en <u>kreef</u> 'n <u>kruk</u> gee nie. <u>Chuck</u> gee vir <u>krap</u> en <u>kreef</u> 'n <u>kruk</u>. Nou <u>kreun</u> en <u>kners</u> <u>krap</u> en <u>kreef</u> nie meer nie.</p>				
	SKRYF	<p>Skryf n <b>sin</b> met: kraan          Skryf 'n <b>vraag</b> met: knaap</p>				

### DINSDAG AKTIWITEIT 1


	KYK & HERHAAL	bekend	kilometers	atleet	droom	beste
	KLANK	plaas	ploeg	plaat	plant	
		pluis	plooi	plan	plek	

	<b>LEES</b>	Boer Jan <u>ploeg</u> op die <u>plaas</u> . Wie <u>ploeg</u> op die <u>plaas</u> ? Boer Jan <u>ploeg</u> op die <u>plaas</u> . Hy <u>plant</u> en <u>ploeg</u> op die <u>plaas</u> . Daar is 'n <u>plaat</u> blomme <u>waar</u> hy <u>ploeg</u> en <u>plant</u> . Boer Jan het n <u>plan</u> . Hy wil die hele <u>plek</u> <u>ploeg</u> en <u>plant</u> .
---	-------------	---



	<b>SKRYF</b>	1. Wie ploeg die plaas? Boer Jan _____. 2. Waar wil hy ploeg en plant? Hy wil die _____ ploeg _____.
---	--------------	---


### DINSDAG AKTIWITEIT 2

	<b>LEES</b>	Lees die  en  woorde van Aktiviteit 1
---	-------------	---

	<b>SKRYF</b>	Skryf n <b>sin</b> met: kreun Skryf 'n <b>vraag</b> met: krom
---	--------------	--




### WOENSDAG AKTIWITEIT 1

	<b>KYK &amp; HERHAAL</b>	bekend	kilometers	atleet	droom	beste
	<b>KLANK</b>	proe	pruik	praat	pret	
		prooi	proes	preek		



	<b>LEES</b>	Die kat vang sy <u>prooi</u> . Dit is 'n vet muis. Wat eet die kat? Die kat eet sy <u>prooi</u> . Die <u>prooi</u> <u>proe</u> lekker. Die muis is die <u>prooi</u> en hy hardloop vining. Muis wil met kat <u>praat</u> . Kat wil <u>pret</u> hê met sy <u>prooi</u> . Hy waai en swaai sy poot. Muis wil nie 'n <u>prooi</u> wees nie, hy wil <u>praat</u> .
---	-------------	--

	<b>SKRYF</b>	1. Hoekom wil kat vir muis vang? Muis is _____. 2. Wat wil muis doen? Muis wil _____.
---	--------------	--



### WOENSDAG AKTIWITEIT 2

	<b>LEES</b>	Lees die  en  woorde van Aktiviteit 1
---	-------------	---



	<b>SKRYF</b>	Skryf die  en woorde in jou woordeboek. Skryf n <b>sin</b> met: plaas Skryf 'n <b>vraag</b> met: plan
---	--------------	--


**DONDERDAG AKTIWITEIT 1**

	<b>KYK &amp; HERHAAL</b>	bekend	kilometers	atleet	droom	beste
	<b>KLANK</b>	pluis	plooi	plan		plek
		proe	prooi	praat		pret

	<b>LEES</b>		<p>Die klein muis wil nie kat se prooi wees nie. Hy wil met kat praat, maar kat wil nie hoor nie. Kat draai en draai om sy prooi. Hy proe al hoe lekker die prooi is. Muis roep vir vlooi. Vlooi moet 'n plan maak. Vlooi soek n plek vir muis om weg te kruip. Muis wens kat hoor nie van hulle plan nie.</p>
---	-------------	---	--

**DONDERDAG AKTIWITEIT 2**



	<b>LEES</b>	Lees die  en  woorde van Aktiwiteit 1
---	-------------	---

	<b>SKRYF</b>	<ol style="list-style-type: none"> <li>1. Wie wil vir muis vang? _____ vir muis _____.</li> <li>2. Is kat lus vir die prooi? _____ is lus _____</li> <li>3. Wat doen vlooi? Vlooi _____ 'n _____.</li> <li>4. Hoekom waai en swaai kat sy poot? Hy _____ met sy _____.</li> <li>5. Wie dink jy is bang? Ek dink _____.</li> </ol>
---	--------------	---

### VRYDAG AKTIWITEIT 1

	<b>LEES</b>	Lees al die  en  woorde weer.
	<b>LEES</b>	Lees die storie van Donderdag Aktiwiteit 1.

### VRYDAG AKTIWITEIT 2

	<b>LEES</b>	Lees al die  en  woorde weer.
	<b>SKRYF</b>	Skryf die sinne in jou boek en maak die foute reg. <ol style="list-style-type: none"> <li>1. Kat muis en vlooi is almal diere.</li> <li>2. Die muis is die kat se prooi</li> <li>3. Vlooi het 'n slim plan.</li> </ol>

# HUISTAAL WERKKAARTE

## AFRIKAANS GRAAD 2 TERMYN 1

# WEEK 7

### MAANDAG AKTIWITEIT 1


	KYK & HERHAAL	fiets	band	seergekry	wonder	honger
	KLANK	plaas	ploeg	plaat	plant	
		prooi	proes	preek	proe	
	LEES	Die kat vang sy <u>prooi</u> . Dit is 'n vet muis. Wat eet die kat? Die kat eet sy <u>prooi</u> . Die <u>prooi</u> <u>proe</u> lekker. Die muis is die <u>prooi</u> en hy hardloop vining. Muis wil met kat <u>praat</u> . Kat wil <u>pret</u> hê met sy <u>prooi</u> . Hy waai en swaai sy poot. Muis wil nie 'n <u>prooi</u> wees nie, hy wil <u>praat</u> .				
	SKRYF	Skryf die  en  woorde in jou woordeboek.				


### MAANDAG AKTIWITEIT 2

	LEES	Lees die  en  woorde van Aktiwiteit 1				
	LEES	Boer Jan <u>ploeg</u> op die <u>plaas</u> . Wie <u>ploeg</u> op die <u>plaas</u> ? Boer Jan <u>ploeg</u> op die <u>plaas</u> . Hy <u>plant</u> en <u>ploeg</u> op die <u>plaas</u> . Daar is 'n <u>plaat</u> blomme <u>waar</u> hy <u>ploeg</u> en <u>plant</u> . Boer Jan het n <u>plan</u> . Hy wil die hele <u>plek</u> <u>ploeg</u> en <u>plant</u> .				
	SKRYF	Skryf n <u>sin</u> met: prooi Skryf 'n <u>vraag</u> met: plaas				

### DINSDAG AKTIWITEIT 1


	KYK & HERHAAL	fiets	band	seergekry	wonde	honger
	KLANK	stoel	stout	steel	steek	
		stap	strooi	stamp	stok	

	LEES	Jane <u>stap</u> vining. Wie <u>stap</u> vining? Dit is Jane. Sy <u>stap</u> vining en niemand kan haar <u>stamp</u> nie. Wie wil haar <u>stamp</u> ? Mandla is <u>stout</u> . Hy wil vir Jane <u>stamp</u> . Jane <u>stap</u> met 'n <u>stok</u> . Sy kan die blare met die <u>stok steek</u> . As sy moeg is gaan sit sy op haar <u>stoel</u> .
---	------	---



	SKRYF	1. Wat doen Jane met die stok? Jane _____ blare met _____. 2. Wie is stout? _____ Is _____ Hy wil vir _____.
---	-------	---


### DINSDAG AKTIWITEIT 2


	LEES	Lees die  en  woorde van Aktiwiteit 1
---	------	---

	SKRYF	Skryf n <u>sin</u> met: stoel Skryf 'n <u>vraag</u> met: stout
---	-------	---


### WOENSDAG AKTIWITEIT 1




	KYK & HERHAAL	fiets	band	seergekry	wonde	honger
	KLANK	swoeg	swak	swart	sweet	
		swem	swerm	swaan	swaar	

	LEES	Die <u>swart swaan swem</u> in die dam. Wie <u>swem</u> in die dam? Dit is die <u>swart swaan</u> . Sy <u>swem</u> in die dam. Daar is 'n <u>swaar swaan</u> ook in die dam. Die <u>swaar swaan swem</u> ook. Hy <u>swoeg</u> om te <u>swem</u> . Hy is te <u>swaar</u> en te <u>swak</u> .
---	------	---

	SKRYF	1. Hoeveel swane is in die dam? Daar is _____. 2. Hoekom swoeg die swaan? Hy swoeg want _____.
---	-------	---



### WOENSDAG AKTIWITEIT 2



	LEES	Lees die  en  woorde van Aktiwiteit 1
---	------	---

	SKRYF	Skryf die  en  woorde in jou woordeboek.
---	-------	--


Skryf n **sin** met: swem  
 Skryf 'n **vraag** met: swaar

**DONDERDAG AKTIWITEIT 1**


	<b>KYK &amp; HERHAAL</b>	fiets	band	seergekry	wonde	honger
	<b>KLANK</b>	stoel	stout	steel	steek	
		swoeg	swak	swart	sweet	

	<b>LEES</b>	 <p>Daar is 'n swart swaan en 'n swaar swaan in die dam. Hulle swem lekker. Hulle swem vining. Kreef en krap swem nie in die dam nie. Hulle woon in die see. Die swaar swaan se knie is ook seer. Kreef gee vir hum sy kruk. Oppas! Swart swaan gaan die kruk steel. Swart swaan is stout.</p>
--	-------------	---


**DONDERDAG AKTIWITEIT 2**

	<b>LEES</b>	Lees die  en  woorde van Aktiwiteit 1
---	-------------	---





<b>SKRYF</b>	1. Watter kleur is die swaan?
--------------	-------------------------------

		<p>Die swaan _____.</p> <p>2. Wie is stout?</p> <p>Die _____ is _____.</p> <p>3. Wat gee kreef vir swaar swaan?</p> <p>Kreef gee _____ vir _____ swaan.</p> <p>4. Woon kreef en krap ook in die dam?</p> <p>_____, kreef en krap _____ nie.</p> <p>5. Hoekom swoeg swaar swaan om te swem?</p> <p>Hy swoeg, want _____.</p>
---	--	---

### VRYDAG AKTIWITEIT 1

	LEES	Lees al die  en  woorde weer.
	LEES	Lees die storie van Donderdag Aktiwiteit 1.

### VRYDAG AKTIWITEIT 2

	LEES	Lees al die  en  woorde weer.
	SKRYF	<p>Skryf die sinne in jou boek en maak die foute reg.</p> <ol style="list-style-type: none"> <li>1. Wie is op die dam</li> <li>2. Swaan kreef en krap is maats.</li> <li>3. Swaar swaan kan nie swem nie.</li> </ol>

# HUISTAAL WERKKAARTE

## AFRIKAANS GRAAD 2 TERMYN 1

# WEEK 8

### MAANDAG AKTIWITEIT 1


	<b>KYK &amp; HERHAAL</b>	besluit	kruip	hardloop	roep	gekry
	<b>KLANK</b>	stap	strooi	stamp	stok	
		swem	swerm	swaan	swaar	
	<b>LEES</b>	Die <u>swart swaan swem</u> in die dam. Wie <u>swem</u> in die dam? Dit is die <u>swart swaan</u> . Sy swem in die dam. Daar is 'n <u>swaar swaan</u> ook in die dam. Die <u>swaar swaan swem</u> ook. Hy <u>swoeg</u> om te <u>swem</u> . Hy is te <u>swaar</u> en te <u>swak</u> .				
	<b>SKRYF</b>	Skryf die  en  woorde in jou woordeboek.				


### MAANDAG AKTIWITEIT 2

	<b>LEES</b>	Lees die  en  woorde van Aktiwiteit 1				
	<b>LEES</b>	Daar is 'n swart swaan en 'n swaar swaan in die dam. Hulle swem lekker. Hulle swem vining. Kreef en krap swem nie in die dam nie. Hulle woon in die see. Die swaar swaan se knie is ook seer. Kreef gee vir hum sy kruk. Oppas! Swart swaan gaan die kruk steel. Swart swaan is stout.				
	<b>SKRYF</b>	Skryf n <b>sin</b> met: swaan Skryf 'n <b>vraag</b> met: stamp				

### DINSDAG AKTIWITEIT 1


	<b>KYK &amp; HERHAAL</b>	besluit	kruip	hardloop	roep	gekry
	<b>KLANK</b>	gloei	glad	glip	gleuf	
		glinster	glas	gly	gluur	

	LEES	Lumka gly deur die <u>gleuf</u> . Wat het gebeur? Lumka het deur die <u>gleuf</u> gegly. Haar beste maat <u>glip</u> in die <u>gleuf</u> en help vir Lumka. Hulle moet oppas, daar is <u>glas</u> in die <u>gleuf</u> . Die <u>glas</u> <u>glinster</u> in die son. Lumka en haar beste maat kruip uit die <u>gleuf</u> .
---	------	---

	SKRYF	1. Wie help vir Lumka? Haar _____ help _____. 2. Wat glinster in die son? Die _____ in die _____.
---	-------	--

## DINSDAG AKTIWITEIT 2


	LEES	Lees die  en  woorde van Aktiwiteit 1
---	------	---

	SKRYF	Skryf n <b>sin</b> met: gloei Skryf 'n <b>vraag</b> met: glinster
---	-------	--

## WOENSDAG AKTIWITEIT 1

	KYK & HERHAAL	besluit	kruip	hardloop	roep	gekry
---	---------------	---------	-------	----------	------	-------

	KLANK	groente	grys	graat	grappie
		groet	groei	graan	groep

	LEES	Boer Jan het klaar geploeg. Daar <u>groe</u> i <u>groente</u> en <u>graan</u> op die plaas. Wat het Boer Jan geplant. Hy het <u>groente</u> en <u>graan</u> geplant. Boer Siswe kom <u>groet</u> hom. Hy maak 'n <u>grappie</u> oor Boer Jan se <u>groente</u> en <u>graan</u> . Boer Jan lag vir die <u>grappie</u> . Die boere <u>groet</u> mekaar weer.
---	------	--

	SKRYF	1. Wat groei alles op Boer Jan se plaas? Daar _____ en _____ op Boer Jan _____. 2. Waaroor gaan Boer Siswe se grappie? Boer Siswe maak _____ oor Boer _____.
---	-------	---



## WOENSDAG AKTIWITEIT 2

	LEES	Lees die  en  woorde van Aktiwiteit 1
	SKRYF	Skryf die  en  woorde in jou woordeboek. Skryf n <b>sin</b> met: grys Skryf 'n <b>vraag</b> met: groet





## DONDERDAG AKTIWITEIT 1

	KYK & HERHAAL	besluit	kruip	hardloop	roep	gekry
	KLANK	glinster	glas	gly	gluur	
		groet	groeï	graan	groep	

	LEES	 <p>Lumka kan seerkry as sy in die gleuf val. Daar is glas in die gleuf. Dit glinster in die son. Dalk kan Boer Jan haar help. Hy is klaar geploeg aan sy graan en groente. Boer Jan en Boer Siswe is beste maats. Saam sal hulle vir Lumka help. Ek wonder of hulle dit sal regkry? Die boere help vir Lumka uit die gleuf. Lumka is baie bly. Almal groet mekaar en die groep gaan huis toe.</p>
---	------	---

+





## DONDERDAG AKTIWITEIT 2

	LEES	Lees die  en  woorde van Aktiwiteit 1
	SKRYF	<ol style="list-style-type: none"><li>1. Wie het in die gleuf geval? _____ het in _____.</li><li>2. Hoekom dink jy het Lumka in die gleug gegly? Ek dink _____ gleuf is _____.</li><li>3. Wat word wortels en aartappels genoem? Dit word _____ genoem.</li><li>4. Waarvan word brood gemaak? Brood word van _____.</li><li>5. Wie is beste maats? Boer Jan _____ is beste _____.</li></ol>

## VRYDAG AKTIWITEIT 1

	LEES	Lees al die  en  woorde weer.
	LEES	Lees die storie van Donderdag Aktiwiteit 1.

## VRYDAG AKTIWITEIT 2

	LEES	Lees al die  en  woorde weer.
	SKRYF	Skryf die sinne in jou boek en maak die foute reg. <ol style="list-style-type: none"><li>1. boer jan en Boer siswe is maats</li><li>2. oppas vir die glas in die gleuf</li><li>3. op die plaas is groente graan en swane</li></ol>

# HUISTAAL WERKKAARTE

## AFRIKAANS GRAAD 2 TERMYN 1

# WEEK 9

### MAANDAG AKTIWITEIT 1


	KYK & HERHAAL	pragtige	winkel	fiets	betaal	streel
	KLANK	tooi	looi	vlooi	rooi	
		laai	kraai	taai	saai	
	LEES	Die kraai sien dat Boer Jan groente gaan saai. Vlooi sien ook die kraai. Wat gaan Boer Jan saai? Kraai en vlooi sien die graan. Hulle wonder of hulle die graan kan eet. Kraai dink die graan is taai, maar vlooi sê dit is nie taai nie. Boer Jan gaan vir kraai en vlooi looi as hulle sy graan eet.				
	SKRYF	Skryf die  en  woorde in jou woordeboek.				


### MAANDAG AKTIWITEIT 2

	LEES	Lees die  en  woorde van Aktiwiteit 1				
	LEES	Die meisie se mooi rooi rok is in die laai. Sy wil dit dra as hulle gaan braai. Sy swaai en draai met die rooi rok aan. Sy gooi haar arms in die lug en kraai van plesier. Haar familie gaan braai vir haar verjaarsdag. Sy wonder wie gaan almal kom.				
	SKRYF	Skryf n <b>sin</b> met: swaan Skryf 'n <b>vraag</b> met: stamp				

### DINSDAG AKTIWITEIT 1

	KYK & HERHAAL	pragtige	winkel	fiets	betaal	streel
	KLANK	spreeu	leeu	meeu	sneeu	
		koei	roei	groei	broei	

	LEES	Die spreeu, meeu en die leeu speel in die sneeu. Hulle skreeu van die lag en koei skud net sy kop. Koei wil nie in die sneeu speel nie. Hy bly by hennetjie waar sy op die strooi broei. Hulle sal later oor die dam roei en met spreeu, meeu en leeu gaan speel.
---	------	---



	SKRYF	<ol style="list-style-type: none"> <li>1. Wie se rooi rok is in die laai?</li> <li>2. Die _____ is in _____</li> <li>3. Hoveel diere speel in die sneeu?</li> <li>4. Daar is _____ wat in die _____.</li> </ol>
---	-------	---


## DINSDAG AKTIWITEIT 2


	LEES	Lees die  en  woorde van Aktiwiteit 1
---	------	---

	SKRYF	Skryf n <b>sin</b> met: gooi Skryf 'n <b>vraag</b> met: bloei
---	-------	--

## WOENSDAG AKTIWITEIT 1

	KYK & HERHAAL	pragtige	winkel	fiets	betaal	streef
	KLANK	kraan	kreun	krap	krom	
		knoei	knoop	knor	knaap	

	LEES	<p><u>Krap</u> en <u>kreef</u> bly in die see. Hulle bly in die see. Die <u>meeu</u> sien vir <u>krap</u> en <u>kreef</u>. <u>Kreef</u> <u>kreun</u>. Sy poot is <u>krom</u>. <u>Kreef</u> se poot is <u>krom</u>. <u>Krap</u> se poot is ook <u>krom</u>. <u>Kreef</u> en <u>krap</u> kry n <u>kramp</u> in hul poot. Chuck wonder wie <u>kreun</u> so. Dit is <u>kreef</u> wat <u>knor</u> en <u>kreun</u>. Chuck vra wie <u>knor</u> so? <u>Krap</u> sê dit is <u>kreef</u>. Sy poot is <u>krom</u>. Hy wil 'n <u>kruk</u> hê. <u>Krap</u> sê sy <u>knie</u> is ook seer. <u>Kreef</u> en <u>krap</u> wil n <u>kruk</u> hê. <u>Niemand</u> wil vir <u>krap</u> en <u>kreef</u> 'n <u>kruk</u> gee nie. <u>Chuck</u> gee vir <u>krap</u> en <u>kreef</u> 'n <u>kruk</u>. Nou <u>kreun</u> en <u>knors</u> <u>krap</u> en <u>kreef</u> nie meer nie.</p>
---	------	---



	SKRYF	<ol style="list-style-type: none"> <li>1. Saam met wie bly krap in die see? Krap en _____ in die _____.</li> </ol>
---	-------	--

2. Wie het vir krap 'n kruk gegee?  
 \_\_\_\_\_ gee vir \_\_\_\_\_ 'n \_\_\_\_\_.

### WOENSDAG AKTIWITEIT 2





	LEES	Lees die  en  woorde van Aktiwiteit 1
	SKRYF	Skryf die  en  woorde in jou woordeboek. Skryf n sin met: taai Skryf 'n vraag met: kners

### DONDERDAG AKTIWITEIT 1

	KYK & HERHAAL	pragtige	winkel	fiets	betaal	streef
	KLANK	proe	prooi	preek	pruik	
		plaas	plaat	plek	plan	

	LEES	 <p>Boer Jan ploeg op die <u>plaas</u>. Wie ploeg op die <u>plaas</u>? Boer Jan ploeg op die <u>plaas</u>. Hy <u>plant</u> en <u>ploeg</u> op die <u>plaas</u>. Daar is 'n <u>plaat</u> blomme <u>waar</u> hy <u>ploeg</u> en <u>plant</u>. Boer Jan het n <u>plan</u>. Hy wil die hele <u>plek</u> <u>ploeg</u> en <u>plant</u>. Die kat vang sy <u>prooi</u>. Dit is 'n vet muis. Wat eet die kat? Die kat eet sy <u>prooi</u>. Die <u>prooi</u> <u>proe</u> lekker. Die muis is die <u>prooi</u> en hy hardloop vining. Muis wil met kat <u>praat</u>. Kat wil <u>pret</u> hê met sy <u>prooi</u>. Hy waai en swaai sy poot. Muis wil nie 'n <u>prooi</u> wees nie, hy wil <u>praat</u>.</p>
---	------	--

### DONDERDAG AKTIWITEIT 2

	<b>LEES</b>	Lees die  en  woorde van Aktiwiteit 1
	<b>SKRYF</b>	<ol style="list-style-type: none"> <li>1. Wat is die 2 goed wat Boer Jan plant? Boer Jan plant _____ en _____.</li> <li>2. Watter plan het Boer Jan gehad? _____ wou die _____ en _____.</li> <li>3. Vir wie het Chuck gehoor kreun en knor? Chuck het _____.</li> <li>4. Wat het Chuck gedoen om vir kreef en krap te help? Hy het vir hulle _____.</li> <li>5. Het kat met muis gepraat? _____, Kat het _____.</li> </ol>

### VRYDAG AKTIWITEIT 1

	<b>LEES</b>	Lees al die  en  woorde weer.
	<b>LEES</b>	Lees die storie van Donderdag Aktiwiteit 1.

### VRYDAG AKTIWITEIT 2

	<b>LEES</b>	Lees al die  en  woorde weer.
	<b>SKRYF</b>	<p>Skryf die sinne in jou boek en maak die foute reg.</p> <ol style="list-style-type: none"> <li>1. pas op vir die kat, hy gaan jou vang</li> <li>2. boer jan ploeg op sy plaas</li> <li>3. krap kreef muis en kat is diere in ons storie</li> </ol>

# HUISTAAL WERKKAARTE






## AFRIKAANS GRAAD 2 TERMYN 1

# WEEK 10

### MAANDAG AKTIWITEIT 1


	<b>KYK &amp; HERHAAL</b>	susters	kuier	drink	boer	skuur
	<b>KLANK</b>	stoel	stout	steel	strooi	
		swart	swak	sweet	swem	
	<b>LEES</b>	Boetie is stout. Hy steel die swart stoel en klim op die kas. Wat doen boetie? Hy steel die swart stoel. Hoekom steel hy die swart stoel? Hy is te swak om op die kas te klim. Die sweet tap hom af maar hy wil op die kas klim. Hy kan bly wee shy het nie seergekry nie. Hy kon van die swart stoel afgeval het.				
	<b>SKRYF</b>	Skryf die  en  woorde in jou woordeboek.				


### MAANDAG AKTIWITEIT 2

	<b>LEES</b>	Lees die  en  woorde van Aktiwiteit 1				
	<b>LEES</b>	Jane <u>stap</u> vining. Wie <u>stap</u> vining? Dit is Jane. Sy <u>stap</u> vining en niemand kan haar <u>stamp</u> nie. Wie wil haar <u>stamp</u> ? Mandla is <u>stout</u> . Hy wil vir Jane <u>stamp</u> . Jane <u>stap</u> met 'n <u>stok</u> . Sy kan die blare met die <u>stok steek</u> . As sy moeg is gaan sit sy op haar <u>stoel</u> . Die <u>swart swaan swem</u> in die dam. Wie <u>swem</u> in die dam? Dit is die <u>swart swaan</u> . Sy <u>swem</u> in die dam. Daar is 'n <u>swaar swaan</u> ook in die dam. Die <u>swaar swaan swem</u> ook. Hy <u>swoeg</u> om te <u>swem</u> . Hy is te <u>swaar</u> en te <u>swak</u> .				
	<b>SKRYF</b>	Skryf n <b>sin</b> met: strooi Skryf 'n <b>vraag</b> met: swem				



### DINSDAG AKTIWITEIT 1

	<b>KYK &amp; HERHAAL</b>	susters	kuier	drink	boer	skuur
	<b>KLANK</b>	gloei	glad	glip	gleuf	
		groente	grys	graat	grappie	

	<b>LEES</b>	<p>Lumka gly deur die <u>gleuf</u>. Wat het gebeur? Lumka het deur die <u>gleuf</u> gegly. Haar beste maat <u>glip</u> in die <u>gleuf</u> en help vir Lumka. Hulle moet oppas, daar is <u>glas</u> in die <u>gleuf</u>. Die <u>glas</u> <u>glinster</u> in die son. Lumka en haar beste maat kruip uit die <u>gleuf</u>. Boer Jan het klaar geploeg. Daar <u>groe</u>i <u>groente</u> en <u>graan</u> op die plaas. Wat het Boer Jan geplant. Hy het <u>groente</u> en <u>graan</u> geplant. Boer Siswe kom <u>groet</u> hom. Hy maak 'n <u>grappie</u> oor Boer Jan se <u>groente</u> en <u>graan</u>. Boer Jan lag vir die <u>grappie</u>. Die boere <u>groet</u> mekaar weer.</p>
---	-------------	---

	<b>SKRYF</b>	<ol style="list-style-type: none"> <li>1. Hoekom stap Jane vinnig? <b>Sodat niemand _____.</b></li> <li>2. Wat is die 2 boere se name? <b>Die boere se _____ is _____ en _____.</b></li> </ol>
---	--------------	--

### DINSDAG AKTIWITEIT 2


	<b>LEES</b>	Lees die  en  woorde van Aktiwiteit 1
---	-------------	---

	<b>SKRYF</b>	Skryf n <b>sin</b> met: grys Skryf 'n <b>vraag</b> met: glad
--	--------------	---

### WOENSDAG AKTIWITEIT 1

	<b>KYK &amp; HERHAAL</b>	susters	kuier	drink	boer	skuur
---	--------------------------	---------	-------	-------	------	-------

	<b>KLANK</b>	kooi	draai	skreeu	bloei
		kramp	kneus	praat	plooi

	<b>LEES</b>	<p>Sussie ry 'n wye draai met haar fiets. Sy skreeu van plesier. Wat doen sussie dan? Sy ry 'n wye draai en skreeu van plesier. O tog! Daar val sussie af! Haar been is gekneus. Daar is bloed op haar hand. Sy sê haar voet kramp. Wat het gebeur? Sussie het van haar fiets af geval. Sy bloei maar kan nog praat. Sy gaan nie weer 'n wye draai maak nie.</p>
---	-------------	--

	<b>SKRYF</b>	<ol style="list-style-type: none"> <li>1. Wie het van haar fiets afgeval? _____ het van _____.</li> <li>2. Wat was op haar hand? Daar was _____ hand.</li> </ol>
---	--------------	--



## WOENSDAG AKTIWITEIT 2



LEES

Lees die  en  woorde van Aktiwiteit 1



SKRYF

Skryf die  en  woorde in jou woordeboek.

Skryf 'n **sin** met: glinster

Skryf 'n **vraag** met: groet

## DONDERDAG AKTIWITEIT 1



KYK &  
HERHAAL

susters

kuier

drink

boer

skuur



KLANK

stap

swoeg

glinster

gluur

groet

stap

glas

gly






LEES



Vandag vier ons Mandla se verjaarsdag. Almal bring pragtige geskenke. Hulle het spesiale klerre aan vir die partytjie.

Die uitnodiging het gesê dat hulle moet deftig aan trek. Daar is klein stoeltjies vir hulle om op te sit. Mandla wens dat sy ouma en oupa ook daar sal in stap. Sy oë glinster toe hy sy ouma en oupa sien. Dit was die beste verjaarsdag ooit. Hy het ook 'n rooi fiet gekry. Die maats besluit om almal op die fiets te ry.





## DONDERDAG AKTIWITEIT 2

	LEES	Lees die  en  woorde van Aktiwiteit 1
	SKRYF	<ol style="list-style-type: none"><li>1. Wie se partytjie is dit? Dit is _____.</li><li>2. Wat het hy vir sy verjaarsdag gekry? Hy het 'n _____ gekry.</li><li>3. Watter groot wens het Mandla gehad? Hy het gewens _____ en _____ ook kan _____.</li><li>4. Hoe moes die kinders aantrek? Die kinders _____.</li><li>5. Waarop het hulle gesit? Hulle het _____.</li></ol>

## VRYDAG AKTIWITEIT 1

	LEES	Lees al die  en  woorde weer.
	LEES	Lees die storie van Donderdag Aktiwiteit 1.

## VRYDAG AKTIWITEIT 2

	LEES	Lees al die  en  woorde weer.
	SKRYF	Skryf die sinne in jou boek en maak die foute reg. <ol style="list-style-type: none"><li>1. veels geluk Mandla</li><li>2. mandla wens sy ouma en oupa kan daar wees</li><li>3. ouma oupa en al sy maats was by die partytjie</li></ol>

# HUISTAAL WERKKAARTE






## AFRIKAANS GRAAD 2 TERMYN 1

# WEEK 3

### MAANDAG AKTIWITEIT 1

	KYK & HERHAAL	verjaarda	wonder	familie	ooit	iemand
	KLANK	arm	kerm	swem	skerp	
		terg	beurt	skaars	wors	
	LEES	Sussie <u>kerm</u> want haar <u>arm</u> is seer. Sy kan nie nou <u>swem</u> nie. Dit is nou boetie se <u>beurt</u> om <u>wors</u> te braai. Hy <u>terg</u> haar oor haar <u>arm</u> .				
	SKRYF	Skryf die  en  woorde in jou woordeboek.				

### MAANDAG AKTIWITEIT 2


	LEES	Lees die  en  woorde van Aktiwiteit 1				
	LEES	Boetie sny die <u>wors</u> met 'n <u>skerp</u> mes. Sussie kan nie help nie, haar <u>arm</u> is seer. Sy sê dit is haar <u>beurt</u> om te braai en swem.				
	SKRYF	Skryf n <b>sin</b> met: kerm Skryf 'n <b>vraag</b> met: beurt				

### DINSDAG AKTIWITEIT 1





	KYK & HERHAAL	verjaarda	wonde	familie	ooit	iemand
	KLANK	tooi	nooi	kooi	vlooi	
		rooi	mooi	gooi	hooi	
	LEES	Die <u>nooi</u> dra 'n <u>rooi</u> rok. Sy <u>gooi</u> die <u>hooi</u> oor die <u>vlooi</u> . Die <u>vlooi</u> kruip weg in die <u>kooi</u> . Haar <u>rooi</u> rok is vol <u>strooi</u> .				
	SKRYF	Skryf die  en  woorde in jou woordeboek.				

### DINSDAG AKTIWITEIT 2

	LEES	Lees die  en  woorde van Aktiwiteit 1				
---	------	---	--	--	--	--

	SKRYF	Skryf n <b>sin</b> met: vlooi Skryf 'n <b>vraag</b> met: nooi
---	-------	--



### WOENSDAG AKTIWITEIT 1

	KYK & HERHAAL	verjaarda	wonder	familie	ooit	iemand
	KLANK	laai	taai	waai	swaai	
		kraai	draai	braai	saai	
	LEES	Mandla <u>swaai</u> en <u>draai</u> en <u>waai</u> sy arms. Die <u>kraai</u> vlieg 'n <u>draai</u> . In Mandla se <u>laai</u> is 'n <u>taai</u> toffie, hy <u>draai</u> dit toe en gooi dit weg.				
	SKRYF	1. Wie draai en swaai? _____ draai en swaai. 2. Wat is in Mandla se laai? In Mandla se laai _____.				

### WOENSDAG AKTIWITEIT 2

	LEES	Lees die  en  woorde van Aktiwiteit 1
	SKRYF	Skryf die  en  woorde in jou woordeboek. Skryf n <b>sin</b> met: kraai Skryf 'n <b>vraag</b> met: braai

### DONDERDAG AKTIWITEIT 1

	KYK & HERHAAL	verjaardag	wonder	familie	ooit	iemand
	KLANK	tooi	kooi	vlooi	rooi	
		laai	swaai	kraai	draai	

	<p>LEES</p>		<p>Mandla se <u>kooi</u> is <u>rooi</u>. Hy <u>swaai</u> en <u>draai</u> en <u>waai</u> vir die <u>vlooi</u>. Boetie <u>kraai</u> van die lag, want die <u>vlooi</u> gaan vir Mandla looi. Hy haal die <u>rooi</u> toffie uit die <u>laai</u> en roep vir <u>vlooi</u> en Mandla om te kom <u>proe</u>. Almal <u>swaai</u> nou saam en Mandla en <u>vlooi</u> kruip weg agter die <u>kooi</u>.</p>
--	-------------	---	--


## DONDERDAG AKTIWITEIT 2

	<p>LEES</p>	<p>Lees die  en  woorde van Aktiwiteit 1</p>
	<p>SKRYF</p>	<ol style="list-style-type: none"> <li>1. Wie se kooi is rooi? _____ se kooi _____.</li> <li>2. Wat doen Mandla? Mandla _____.</li> <li>3. Hoekom kraai Boetoe van die lag? Hy kraai _____.</li> <li>4. Watter kleur is die toffie? Die toffee _____.</li> <li>5. Wie kruip agter die kooi weg? _____ en _____ kruip _____.</li> </ol>

## VRYDAG AKTIWITEIT 1

	<p>LEES</p>	<p>Lees al die  en  woorde weer.</p>
	<p>LEES</p>	<p>Lees die storie van Donderdag Aktiwiteit 1.</p>

## VRYDAG AKTIWITEIT 2

	<b>LEES</b>	Lees al die  en  woorde weer.
	<b>SKRYF</b>	Skryf die sinne in jou boek en maak die foute reg. <ol style="list-style-type: none"><li>1. mandla en Vlooi is maats</li><li>2. is dit waar dat Boetie lekker lag</li><li>3. mandla draai swaai en waai sy arms</li></ol>

# HUISTAAL WERKKAARTE






## AFRIKAANS GRAAD 2 TERMYN 1

# WEEK 4




### MAANDAG AKTIWITEIT 1


	KYK & HERHAAL	partytjie	idees	klere	deftig	uitnodi
	KLANK	mooi	nooi	vlooi	rooi	
		laai	taai	swaai	draai	
	LEES	Zanele het 'n <u>mooi rooi</u> rok. Sy <u>draai</u> en <u>swaai</u> om die rok vir ma te wys. <u>Vlooi</u> kruip weg in die <u>laai</u> en wag vir Zanele om klaar te <u>draai</u> en te <u>swaai</u> . Sy poot is <u>taai</u> van die toffie in die <u>laai</u> .				
	SKRYF	Skryf die  en  woorde in jou woordeboek.				

### MAANDAG AKTIWITEIT 2





	LEES	Lees die  en  woorde van Aktiwiteit 1				
	LEES	Zanele wil ook <u>wors braai</u> . <u>Vlooi kraai</u> van die lag. Zanele kan nie <u>wors braai</u> in haar <u>mooi rooi</u> rok nie. Zanele <u>nooi</u> vir <u>vlooi</u> om die <u>wors</u> te <u>braai</u> .				
	SKRYF	Skryf n <b>sin</b> met: mooi Skryf 'n <b>vraag</b> met: taai				

### DINSDAG AKTIWITEIT 1





	KYK & HERHAAL	partytjie	idees	klere	deftig	uitnodiging
	KLANK	spreeu	sneeu	leeu	skreeu	
		eeu	meeu			
	LEES	Die <u>spreeu</u> wil in die <u>sneeu</u> vlieg. Dit sal 'n <u>eeu</u> vat vir die <u>meeu</u> en die <u>spreeu</u> om in die <u>sneeu</u> te vlieg. <u>Leeu skreeu</u> vir hulle dat hulle nie in die <u>sneeu</u> kan vlieg nie. Die <u>spreeu</u> en die <u>meeu</u> wonder of <u>leeu</u> reg is.				

	<b>SKRYF</b>	<p>1. Wie wil in die sneeu vlieg?          _____ en _____ wil in die _____.</p> <p>2. Wat doen die leeu?          Die leeu _____.</p>
---	--------------	---

### DINSDAG AKTIWITEIT 2

	<b>LEES</b>	Lees die  en  woorde van Aktiwiteit 1
	<b>SKRYF</b>	<p>Skryf n <b>sin</b> met: sneeu          Skryf 'n <b>vraag</b> met: skreeu</p>

### WOENSDAG AKTIWITEIT 1





	<b>KYK &amp; HERHAAL</b>	partytjie	idees	klere	deftig	uitnodiging
	<b>KLANK</b>	groeï	broeï	koeï	boeï	
		bloeï	roeï			
	<b>LEES</b>	<p><u>Koeï</u> eet die gras wat in die veld <u>groeï</u>. Die gras <u>groeï</u> in die veld. <u>Koeï</u> eet die gras. Sy tong <u>bloeï</u>. <u>Koeï</u> eet te veel gras wat <u>groeï</u>. Sy tong <u>bloeï</u> van die gras. Hennetjie moet op die gras <u>broeï</u>. Die gras wat in die veld <u>groeï</u>.</p>				
	<b>SKRYF</b>	<p>1. Wat eet Koeï?          Koeï eet _____.</p> <p>2. Waar moet Hennetjie broeï?          Hennetjie moet _____ broeï.</p>				

### WOENSDAG AKTIWITEIT 2





	<b>LEES</b>	Lees die  en  woorde van Aktiwiteit 1
	<b>SKRYF</b>	<p>Skryf die  en  woorde in jou woordeboek.          Skryf n <b>sin</b> met: groei          Skryf 'n <b>vraag</b> met: broeï</p>



## DONDERDAG AKTIWITEIT 1

	KYK & HERHAAL	partytjie	idees	klere	deftig	uitnodiging	
	KLANK	spreeu	meeu	leeu	skreeu		
		groei	broei	koei	boei		
	LEES					<p>Die <u>spreeu</u> en die <u>meeu</u> sien vir <u>koei</u>. <u>Koei</u> eet gras wat <u>groei</u>. <u>Leeu</u> sien ook vir <u>koei</u>. <u>Leeu</u> <u>skreeu</u> vir <u>meeu</u> en <u>spreeu</u>. <u>Koei</u> se tong <u>bloei</u>. <u>Hennetjie</u> sien vir <u>meeu</u> en <u>spreeu</u>. <u>Hennetjie</u> sien <u>koei</u> se tong <u>bloei</u>. Sy <u>broei</u> op die gras. Die gras laat <u>koei</u> se tong <u>bloei</u>.</p>	





## DONDERDAG AKTIWITEIT 2

	LEES	Lees die  en  woorde van Aktiwiteit 1				
	SKRYF	<ol style="list-style-type: none"> <li>Wie sien vie koei? _____ en _____ sien vir _____</li> <li>Hoekom skreeu leeu? Leeu skreeu want _____</li> <li>Wat doen hennetjie op die gras? Sy _____ op die _____</li> <li>Hoeveel diere is in die storie? Daar is _____ in die storie.</li> <li>Hoekom bloei koei se tong? _____ se tong bloei, want _____.</li> </ol>				

## VRYDAG AKTIWITEIT 1

	<b>LEES</b>	Lees al die  en  woorde weer.
	<b>LEES</b>	Lees die storie van Donderdag Aktiwiteit 1.

## VRYDAG AKTIWITEIT 2

	<b>LEES</b>	Lees al die  en  woorde weer.
	<b>SKRYF</b>	Skryf die sinne in jou boek en maak die foute reg. 1. koei en hennetjie sien mekaar. 2. die leeu spreek en meeu sien vir koei. 3. waar broei hennetjie.

# HUISTAAL WERKKAARTE






## AFRIKAANS GRAAD 2 TERMYN 1

# WEEK 5

### MAANDAG AKTIWITEIT 1



	KYK & HERHAAL	klein	vinnig	wens	nuwe	plan
	KLANK	spreeu	meeu	leeu	skreeu	
		groei	broei	koei	bloei	
	LEES	Die <u>spreeu</u> en die <u>meeu</u> sien vir <u>koei</u> . <u>Koei</u> eet gras wat <u>groei</u> . <u>Leeu</u> sien ook vir <u>koei</u> . <u>Leeu</u> <u>skreeu</u> vir <u>meeu</u> en <u>spreeu</u> . <u>Koei</u> se tong <u>bloei</u> . Hennetjie sien vir <u>meeu</u> en <u>spreeu</u> . Hennetjie sien <u>koei</u> se tong <u>bloei</u> . Sy <u>broei</u> op die gras. Die gras laat koei se tong <u>bloei</u> .				
	SKRYF	Skryf die  en  woorde in jou woordeboek.				

### MAANDAG AKTIWITEIT 2





	LEES	Lees die  en  woorde van Aktiwiteit 1				
	LEES	Die <u>koei</u> <u>loei</u> en vreet die gras wat <u>groei</u> . Is dit goed vir <u>koei</u> om die gras wat <u>groei</u> te eet? Nee, dit is nie goed vir <u>koei</u> nie. Sy tong gaan <u>bloei</u> . Wat sien <u>spreeu</u> en <u>meeu</u> ? <u>Spreeu</u> en <u>meeu</u> sien <u>koei</u> se tong <u>bloei</u> . Hoekom <u>bloei</u> <u>koei</u> se tong? <u>Koei</u> eet te veel gras. <u>Leeu</u> <u>skreeu</u> vir <u>koei</u> om nie die gras te eet nie. Hennetjie wil <u>broei</u> op die gras.				
	SKRYF	Skryf n <b>sin</b> met: koei Skryf 'n <b>vraag</b> met: meeu				

### DINSDAG AKTIWITEIT 1





	KYK & HERHAAL	klein	vinnig	wens	nuwe	plan
	KLANK	kraan	krap	kreun	krop	
		kreef	krom	kramp	kruk	

	LEES	<u>Krap</u> en <u>kreef</u> bly in die see. Hulle bly in die see. Die <u>meeu</u> sien vir <u>krap</u> en <u>kreef</u> . <u>Kreef</u> <u>kreun</u> . Sy poot is <u>krom</u> . <u>Kreef</u> se poot is <u>krom</u> . <u>Krap</u> se poot is ook <u>krom</u> . <u>Kreef</u> en <u>krap</u> kry n <u>kramp</u> in hul poot.
	SKRYF	1. Wat is fout met kreef se poot? Kreef se poot _____. 2. Waar bly kreef en krap? Hulle bly in _____.

## DINSDAG AKTIWITEIT 2




	LEES	Lees die  en  woorde van Aktiwiteit 1
	SKRYF	Skryf n <b>sin</b> met: kreun Skryf 'n <b>vraag</b> met: krom

## WOENSDAG AKTIWITEIT 1

	KYK & HERHAA	klein	vinnig	wens	nuwe	plan
	KLANK	knoei	kneus	knoop	knor	
		knaap	knap	knors	knie	
	LEES	Chuck wonder wie <u>kreun</u> so. Dit is <u>kreef</u> wat <u>knor</u> en <u>kreun</u> . Chuck vra wie <u>knor</u> so? <u>Krap</u> sê dit is <u>kreef</u> . Sy poot is <u>krom</u> . Hy wil 'n <u>kruk</u> hê. <u>Krap</u> sê sy <u>knie</u> is ook seer. <u>Kreef</u> en <u>krap</u> wil n <u>kruk</u> hê. <u>Niemand</u> wil vir <u>krap</u> en <u>kreef</u> 'n <u>kruk</u> gee nie. <u>Chuck</u> gee vir <u>krap</u> en <u>kreef</u> 'n <u>kruk</u> . Nou <u>kreun</u> en <u>knors</u> <u>krap</u> en <u>kreef</u> nie meer nie.				
	SKRYF	1. Wie knor en kreun? Kreef _____, want _____. 2. Wat doen Chuck? Chuck gee vir _____ en _____ 'n _____.				

## WOENSDAG AKTIWITEIT 2

	LEES	Lees die  en  woorde van Aktiwiteit 1
---	------	---

	<b>SKRYF</b>	Skryf die  en  woorde in jou woordeboek. Skryf n <b>sin</b> met: kneus Skryf 'n <b>vraag</b> met: knaap
---	--------------	---

### DONDERDAG AKTIWITEIT 1

	<b>KYK &amp; HERHAAL</b>	klein	vinnig	wens	nuwe	plan
	<b>KLANK</b>	kraan	krap	kreun	krop	
		knaap	knap	kners	knie	

	<b>LEES</b>		<p><u>Krap</u> en <u>kreef</u> is <u>familie</u>.          Hulle is <u>rooi</u> en woon in die see. <u>Krap</u> se <u>knie</u> is seer en <u>kreef</u> se <u>poot</u> is seer. Hulle soek elkeen n <u>kruk</u>. Chuck gee vir hulle elkeen 'n <u>mooi rooi kruk</u>. Nou <u>kreun</u> en <u>steun</u> hulle nie meer nie. <u>Kraai</u> lag vir <u>krap</u> en <u>kreef</u> wat met hulle <u>mooi rooi kruk</u> loop</p>
--	-------------	--	---





### DONDERDAG AKTIWITEIT 2

	<b>LEES</b>	Lees die  en  woorde van Aktiwiteit 1
	<b>SKRYF</b>	<ol style="list-style-type: none"> <li>Wie is Chuck?            Chuck _____ die _____.</li> <li>Waar bly kreef?            Kreef bly _____ see.</li> <li>Is krap familie van kreef?            Ja, _____ van _____.</li> <li>Waarmee loop krap?            Hy _____ met 'n _____.</li> <li>Hoekom lag kraai?            Kraai lag want _____ loop met 'n _____.</li> </ol>

## VRYDAG AKTIWITEIT 1

	<b>LEES</b>	Lees al die  en  woorde weer.
	<b>LEES</b>	Lees die storie van Donderdag Aktiwiteit 1.

## VRYDAG AKTIWITEIT 2

	<b>LEES</b>	Lees al die  en  woorde weer.
	<b>SKRYF</b>	Skryf die sinne in jou boek en maak die foute reg. <ol style="list-style-type: none"><li>1. die lorrie se naam is chuck</li><li>2. wie gee vir kreef 'n kruk</li><li>3. die krap kreef en vi swoon in die see</li></ol>

# HUISTAAL WERKKAARTE





## AFRIKAANS GRAAD 2 TERMYN 1

# WEEK 6



### MAANDAG AKTIWITEIT 1


	KYK & HERHAAL	bekend	kilometers	atleet	droom	beste
	KLANK	kraan	krap	kreun	kreef	
		knaap	knap	kners	knie	
	LEES	<p><u>Krap</u> en <u>kreef</u> is <u>familie</u>. Hulle is <u>rooi</u> en woon in die see. <u>Krap</u> se <u>knie</u> is seer en <u>kreef</u> se <u>poot</u> is seer. Hulle soek elkeen n <u>kruk</u>. Chuck gee vir hulle elkeen 'n <u>mooi rooi kruk</u>. Nou <u>kreun</u> en <u>steun</u> hulle nie meer nie. <u>Kraai</u> lag vir <u>krap</u> en <u>kreef</u> wat met hulle <u>mooi rooi kruk</u> loop</p>				
	SKRYF	Skryf die  en  woorde in jou woordeboek.				

### MAANDAG AKTIWITEIT 2

	LEES	Lees die  en  woorde van Aktiwiteit 1				
	LEES	<p>Chuck wonder wie <u>kreun</u> so. Dit is <u>kreef</u> wat <u>knor</u> en <u>kreun</u>. Chuck vra wie <u>knor</u> so? <u>Krap</u> sê dit is <u>kreef</u>. Sy poot is <u>krom</u>. Hy wil 'n <u>kruk</u> hê. <u>Krap</u> sê sy <u>knie</u> is ook seer. <u>Kreef</u> en <u>krap</u> wil n <u>kruk</u> hê. <u>Niemand</u> wil vir <u>krap</u> en <u>kreef</u> 'n <u>kruk</u> gee nie. <u>Chuck</u> gee vir <u>krap</u> en <u>kreef</u> 'n <u>kruk</u>. Nou <u>kreun</u> en <u>kners</u> <u>krap</u> en <u>kreef</u> nie meer nie.</p>				
	SKRYF	<p>Skryf n <b>sin</b> met: kraan          Skryf 'n <b>vraag</b> met: knaap</p>				

### DINSDAG AKTIWITEIT 1


	KYK & HERHAAL	bekend	kilometers	atleet	droom	beste
	KLANK	plaas	ploeg	plaat	plant	
		pluis	plooi	plan	plek	

	<b>LEES</b>	Boer Jan <u>ploeg</u> op die <u>plaas</u> . Wie <u>ploeg</u> op die <u>plaas</u> ? Boer Jan <u>ploeg</u> op die <u>plaas</u> . Hy <u>plant</u> en <u>ploeg</u> op die <u>plaas</u> . Daar is 'n <u>plaat</u> blomme <u>waar</u> hy <u>ploeg</u> en <u>plant</u> . Boer Jan het n <u>plan</u> . Hy wil die hele <u>plek</u> <u>ploeg</u> en <u>plant</u> .
---	-------------	---



	<b>SKRYF</b>	1. Wie ploeg die plaas? Boer Jan _____. 2. Waar wil hy ploeg en plant? Hy wil die _____ ploeg _____.
---	--------------	---


### DINSDAG AKTIWITEIT 2

	<b>LEES</b>	Lees die  en  woorde van Aktiwiteit 1
---	-------------	---

	<b>SKRYF</b>	Skryf n <b>sin</b> met: kreun Skryf 'n <b>vraag</b> met: krom
---	--------------	--




### WOENSDAG AKTIWITEIT 1

	<b>KYK &amp; HERHAAL</b>	bekend	kilometers	atleet	droom	beste
	<b>KLANK</b>	proe	pruik	praat	pret	
		prooi	proes	preek		



	<b>LEES</b>	Die kat vang sy <u>prooi</u> . Dit is 'n vet muis. Wat eet die kat? Die kat eet sy <u>prooi</u> . Die <u>prooi</u> <u>proe</u> lekker. Die muis is die <u>prooi</u> en hy hardloop vining. Muis wil met kat <u>praat</u> . Kat wil <u>pret</u> hê met sy <u>prooi</u> . Hy waai en swaai sy poot. Muis wil nie 'n <u>prooi</u> wees nie, hy wil <u>praat</u> .
---	-------------	--

	<b>SKRYF</b>	1. Hoekom wil kat vir muis vang? Muis is _____. 2. Wat wil muis doen? Muis wil _____.
---	--------------	--



### WOENSDAG AKTIWITEIT 2

	<b>LEES</b>	Lees die  en  woorde van Aktiwiteit 1
---	-------------	---



	<b>SKRYF</b>	Skryf die  en woorde in jou woordeboek. Skryf n <b>sin</b> met: plaas Skryf 'n <b>vraag</b> met: plan
---	--------------	--


**DONDERDAG AKTIWITEIT 1**

	<b>KYK &amp; HERHAAL</b>	bekend	kilometers	atleet	droom	beste
	<b>KLANK</b>	pluis	plooi	plan	plek	
		proe	prooi	praat	pret	

	<b>LEES</b>	 <p>Die klein muis wil nie kat se prooi wees nie. Hy wil met kat praat, maar kat wil nie hoor nie. Kat draai en draai om sy prooi. Hy proe al hoe lekker die prooi is. Muis roep vir vlooi. Vlooi moet 'n plan maak. Vlooi soek n plek vir muis om weg te kruip. Muis wens kat hoor nie van hulle plan nie.</p>	<p>Die klein muis wil nie kat se prooi wees nie. Hy wil met kat praat, maar kat wil nie hoor nie. Kat draai en draai om sy prooi. Hy proe al hoe lekker die prooi is. Muis roep vir vlooi. Vlooi moet 'n plan maak. Vlooi soek n plek vir muis om weg te kruip. Muis wens kat hoor nie van hulle plan nie.</p>
---	-------------	--	--

**DONDERDAG AKTIWITEIT 2**



	<b>LEES</b>	Lees die  en  woorde van Aktiwiteit 1
---	-------------	---

	<b>SKRYF</b>	<ol style="list-style-type: none"> <li>1. Wie wil vir muis vang? _____ vir muis _____.</li> <li>2. Is kat lus vir die prooi? _____ is lus _____</li> <li>3. Wat doen vlooi? Vlooi _____ 'n _____.</li> <li>4. Hoekom waai en swaai kat sy poot? Hy _____ met sy _____.</li> <li>5. Wie dink jy is bang? Ek dink _____.</li> </ol>
---	--------------	---

### VRYDAG AKTIWITEIT 1

	<b>LEES</b>	Lees al die  en  woorde weer.
	<b>LEES</b>	Lees die storie van Donderdag Aktiwiteit 1.

### VRYDAG AKTIWITEIT 2

	<b>LEES</b>	Lees al die  en  woorde weer.
	<b>SKRYF</b>	Skryf die sinne in jou boek en maak die foute reg. <ol style="list-style-type: none"> <li>1. Kat muis en vlooi is almal diere.</li> <li>2. Die muis is die kat se prooi</li> <li>3. Vlooi het 'n slim plan.</li> </ol>

# HUISTAAL WERKKAARTE

## AFRIKAANS GRAAD 2 TERMYN 1

# WEEK 7

### MAANDAG AKTIWITEIT 1


	KYK & HERHAAL	fiets	band	seergekry	wonder	honger
	KLANK	plaas	ploeg	plaat	plant	
		prooi	proes	preek	proe	
	LEES	Die kat vang sy <u>prooi</u> . Dit is 'n vet muis. Wat eet die kat? Die kat eet sy <u>prooi</u> . Die <u>prooi</u> <u>proe</u> lekker. Die muis is die <u>prooi</u> en hy hardloop vining. Muis wil met kat <u>praat</u> . Kat wil <u>pret</u> hê met sy <u>prooi</u> . Hy waai en swaai sy poot. Muis wil nie 'n <u>prooi</u> wees nie, hy wil <u>praat</u> .				
	SKRYF	Skryf die  en  woorde in jou woordeboek.				


### MAANDAG AKTIWITEIT 2

	LEES	Lees die  en  woorde van Aktiwiteit 1				
	LEES	Boer Jan <u>ploeg</u> op die <u>plaas</u> . Wie <u>ploeg</u> op die <u>plaas</u> ? Boer Jan <u>ploeg</u> op die <u>plaas</u> . Hy <u>plant</u> en <u>ploeg</u> op die <u>plaas</u> . Daar is 'n <u>plaat</u> blomme <u>waar</u> hy <u>ploeg</u> en <u>plant</u> . Boer Jan het n <u>plan</u> . Hy wil die hele <u>plek</u> <u>ploeg</u> en <u>plant</u> .				
	SKRYF	Skryf n <u>sin</u> met: prooi Skryf 'n <u>vraag</u> met: plaas				

### DINSDAG AKTIWITEIT 1


	KYK & HERHAAL	fiets	band	seergekry	wonde	honger
	KLANK	stoel	stout	steel	steek	
		stap	strooi	stamp	stok	

	LEES	Jane <u>stap</u> vining. Wie <u>stap</u> vining? Dit is Jane. Sy <u>stap</u> vining en niemand kan haar <u>stamp</u> nie. Wie wil haar <u>stamp</u> ? Mandla is <u>stout</u> . Hy wil vir Jane <u>stamp</u> . Jane <u>stap</u> met 'n <u>stok</u> . Sy kan die blare met die <u>stok steek</u> . As sy moeg is gaan sit sy op haar <u>stoel</u> .
---	------	---


	SKRYF	1. Wat doen Jane met die stok? Jane _____ blare met _____. 2. Wie is stout? _____ Is _____ Hy wil vir _____.
---	-------	---


## DINSDAG AKTIWITEIT 2


	LEES	Lees die  en  woorde van Aktiwiteit 1
---	------	---


	SKRYF	Skryf n <u>sin</u> met: stoel Skryf 'n <u>vraag</u> met: stout
---	-------	---

## WOENSDAG AKTIWITEIT 1


	KYK & HERHAAL	fiets	band	seergekry	wonde	honger
---	---------------	-------	------	-----------	-------	--------




	KLANK	swoeg	swak	swart	sweet
		swem	swerm	swaan	swaar

	LEES	Die <u>swart swaan swem</u> in die dam. Wie <u>swem</u> in die dam? Dit is die <u>swart swaan</u> . Sy <u>swem</u> in die dam. Daar is 'n <u>swaar swaan</u> ook in die dam. Die <u>swaar swaan swem</u> ook. Hy <u>swoeg</u> om te <u>swem</u> . Hy is te <u>swaar</u> en te <u>swak</u> .
---	------	---

	SKRYF	1. Hoeveel swane is in die dam? Daar is _____. 2. Hoekom swoeg die swaan? Hy swoeg want _____.
---	-------	---





## WOENSDAG AKTIWITEIT 2

	LEES	Lees die  en  woorde van Aktiwiteit 1
---	------	---


	SKRYF	Skryf die  en  woorde in jou woordeboek.
---	-------	--

Skryf n **sin** met: swem  
 Skryf 'n **vraag** met: swaar


### DONDERDAG AKTIWITEIT 1

	<b>KYK &amp; HERHAAL</b>	fiets	band	seergekry	wonde	honger	
	<b>KLANK</b>	stoel	stout	steel	steek		
		swoeg	swak	swart	sweet		
	<b>LEES</b>					<p>Daar is 'n swart swaan en 'n swaar swaan in die dam. Hulle swem lekker. Hulle swem vining. Kreef en krap swem nie in die dam nie. Hulle woon in die see. Die swaar swaan se knie is ook seer. Kreef gee vir hum sy kruk. Oppas! Swart swaan gaan die kruk steel. Swart swaan is stout.</p>	


### DONDERDAG AKTIWITEIT 2

	<b>LEES</b>	Lees die  en  woorde van Aktiwiteit 1
---	-------------	---





<b>SKRYF</b>	1. Watter kleur is die swaan?
--------------	-------------------------------

		<p>Die swaan _____.</p> <p>2. Wie is stout?</p> <p>Die _____ is _____.</p> <p>3. Wat gee kreef vir swaar swaan?</p> <p>Kreef gee _____ vir _____ swaan.</p> <p>4. Woon kreef en krap ook in die dam?</p> <p>_____, kreef en krap _____ nie.</p> <p>5. Hoekom swoeg swaar swaan om te swem?</p> <p>Hy swoeg, want _____.</p>
---	--	---

### VRYDAG AKTIWITEIT 1

	LEES	Lees al die  en  woorde weer.
	LEES	Lees die storie van Donderdag Aktiwiteit 1.

### VRYDAG AKTIWITEIT 2

	LEES	Lees al die  en  woorde weer.
	SKRYF	<p>Skryf die sinne in jou boek en maak die foute reg.</p> <ol style="list-style-type: none"> <li>1. Wie is op die dam</li> <li>2. Swaan kreef en krap is maats.</li> <li>3. Swaar swaan kan nie swem nie.</li> </ol>

# HUISTAAL WERKKAARTE

## AFRIKAANS GRAAD 2 TERMYN 1

# WEEK 8

### MAANDAG AKTIWITEIT 1


	<b>KYK &amp; HERHAAL</b>	besluit	kruip	hardloop	roep	gekry
	<b>KLANK</b>	stap	strooi	stamp	stok	
		swem	swerm	swaan	swaar	
	<b>LEES</b>	Die <u>swart swaan swem</u> in die dam. Wie <u>swem</u> in die dam? Dit is die <u>swart swaan</u> . Sy swem in die dam. Daar is 'n <u>swaar swaan</u> ook in die dam. Die <u>swaar swaan swem</u> ook. Hy <u>swoeg</u> om te <u>swem</u> . Hy is te <u>swaar</u> en te <u>swak</u> .				
	<b>SKRYF</b>	Skryf die  en  woorde in jou woordeboek.				


### MAANDAG AKTIWITEIT 2

	<b>LEES</b>	Lees die  en  woorde van Aktiwiteit 1				
	<b>LEES</b>	Daar is 'n swart swaan en 'n swaar swaan in die dam. Hulle swem lekker. Hulle swem vining. Kreef en krap swem nie in die dam nie. Hulle woon in die see. Die swaar swaan se knie is ook seer. Kreef gee vir hum sy kruk. Oppas! Swart swaan gaan die kruk steel. Swart swaan is stout.				
	<b>SKRYF</b>	Skryf n <b>sin</b> met: swaan Skryf 'n <b>vraag</b> met: stamp				

### DINSDAG AKTIWITEIT 1


	<b>KYK &amp; HERHAAL</b>	besluit	kruip	hardloop	roep	gekry
	<b>KLANK</b>	gloei	glad	glip	gleuf	
		glinster	glas	gly	gluur	

	LEES	Lumka gly deur die <u>gleuf</u> . Wat het gebeur? Lumka het deur die <u>gleuf</u> gegly. Haar beste maat <u>glip</u> in die <u>gleuf</u> en help vir Lumka. Hulle moet oppas, daar is <u>glas</u> in die <u>gleuf</u> . Die <u>glas</u> <u>glinster</u> in die son. Lumka en haar beste maat kruip uit die <u>gleuf</u> .
---	------	---

	SKRYF	1. Wie help vir Lumka? Haar _____ help _____. 2. Wat glinster in die son? Die _____ in die _____.
---	-------	--

## DINSDAG AKTIWITEIT 2


	LEES	Lees die  en  woorde van Aktiwiteit 1
---	------	---

	SKRYF	Skryf n <b>sin</b> met: gloei Skryf 'n <b>vraag</b> met: glinster
---	-------	--

## WOENSDAG AKTIWITEIT 1

	KYK & HERHAAL	besluit	kruip	hardloop	roep	gekry
---	---------------	---------	-------	----------	------	-------

	KLANK	groente	grys	graat	grappie
		groet	groei	graan	groep

	LEES	Boer Jan het klaar geploeg. Daar <u>groe</u> i <u>groente</u> en <u>graan</u> op die plaas. Wat het Boer Jan geplant. Hy het <u>groente</u> en <u>graan</u> geplant. Boer Siswe kom <u>groet</u> hom. Hy maak 'n <u>grappie</u> oor Boer Jan se <u>groente</u> en <u>graan</u> . Boer Jan lag vir die <u>grappie</u> . Die boere <u>groet</u> mekaar weer.
---	------	--

	SKRYF	1. Wat groei alles op Boer Jan se plaas? Daar _____ en _____ op Boer Jan _____. 2. Waaroor gaan Boer Siswe se grappie? Boer Siswe maak _____ oor Boer _____.
---	-------	---



## WOENSDAG AKTIWITEIT 2

	LEES	Lees die  en  woorde van Aktiwiteit 1
	SKRYF	Skryf die  en  woorde in jou woordeboek. Skryf n <b>sin</b> met: grys Skryf 'n <b>vraag</b> met: groet





## DONDERDAG AKTIWITEIT 1

	KYK & HERHAAL	besluit	kruip	hardloop	roep	gekry
	KLANK	glinster	glas	gly	gluur	
		groet	groeï	graan	groep	

	LEES	 <p>Lumka kan seerkry as sy in die gleuf val. Daar is glas in die gleuf. Dit glinster in die son. Dalk kan Boer Jan haar help. Hy is klaar geploeg aan sy graan en groente. Boer Jan en Boer Siswe is beste maats. Saam sal hulle vir Lumka help. Ek wonder of hulle dit sal regkry? Die boere help vir Lumka uit die gleuf. Lumka is baie bly. Almal groet mekaar en die groep gaan huis toe.</p>
---	------	---

+





## DONDERDAG AKTIWITEIT 2

	<b>LEES</b>	Lees die  en  woorde van Aktiwiteit 1
	<b>SKRYF</b>	<ol style="list-style-type: none"><li>1. Wie het in die gleuf geval? _____ het in _____.</li><li>2. Hoekom dink jy het Lumka in die gleug gegly? Ek dink _____ gleuf is _____.</li><li>3. Wat word wortels en aartappels genoem? Dit word _____ genoem.</li><li>4. Waarvan word brood gemaak? Brood word van _____.</li><li>5. Wie is beste maats? Boer Jan _____ is beste _____.</li></ol>

## VRYDAG AKTIWITEIT 1

	<b>LEES</b>	Lees al die  en  woorde weer.
	<b>LEES</b>	Lees die storie van Donderdag Aktiwiteit 1.

## VRYDAG AKTIWITEIT 2

	<b>LEES</b>	Lees al die  en  woorde weer.
	<b>SKRYF</b>	Skryf die sinne in jou boek en maak die foute reg. <ol style="list-style-type: none"><li>1. boer jan en Boer siswe is maats</li><li>2. oppas vir die glas in die gleuf</li><li>3. op die plaas is groente graan en swane</li></ol>

# HUISTAAL WERKKAARTE


## AFRIKAANS GRAAD 2 TERMYN 1

# WEEK 9



### MAANDAG AKTIWITEIT 1


	KYK & HERHAAL	pragtige	winkel	fiets	betaal	streel
	KLANK	tooi	looi	vlooi	rooi	
		laai	kraai	taai	saai	
	LEES	Die kraai sien dat Boer Jan groente gaan saai. Vlooi sien ook die kraai. Wat gaan Boer Jan saai? Kraai en vlooi sien die graan. Hulle wonder of hulle die graan kan eet. Kraai dink die graan is taai, maar vlooi sê dit is nie taai nie. Boer Jan gaan vir kraai en vlooi looi as hulle sy graan eet.				
	SKRYF	Skryf die  en  woorde in jou woordeboek.				


### MAANDAG AKTIWITEIT 2

	LEES	Lees die  en  woorde van Aktiwiteit 1				
	LEES	Die meisie se mooi rooi rok is in die laai. Sy wil dit dra as hulle gaan braai. Sy swaai en draai met die rooi rok aan. Sy gooi haar arms in die lug en kraai van plesier. Haar familie gaan braai vir haar verjaarsdag. Sy wonder wie gaan almal kom.				
	SKRYF	Skryf n <b>sin</b> met: swaan Skryf 'n <b>vraag</b> met: stamp				

### DINSDAG AKTIWITEIT 1

	KYK & HERHAAL	pragtige	winkel	fiets	betaal	streel
	KLANK	spreeu	leeu	meeu	sneeu	
		koei	roei	groei	broei	

	LEES	Die spreeu, meeu en die leeu speel in die sneeu. Hulle skreeu van die lag en koei skud net sy kop. Koei wil nie in die sneeu speel nie. Hy bly by hennetjie waar sy op die strooi broei. Hulle sal later oor die dam roei en met spreeu, meeu en leeu gaan speel.
---	------	---



	SKRYF	<ol style="list-style-type: none"> <li>1. Wie se rooi rok is in die laai?</li> <li>2. Die _____ is in _____</li> <li>3. Hoveel diere speel in die sneeu?</li> <li>4. Daar is _____ wat in die _____.</li> </ol>
---	-------	---


## DINSDAG AKTIWITEIT 2

	LEES	Lees die  en  woorde van Aktiwiteit 1
---	------	---

	SKRYF	Skryf n <b>sin</b> met: gooi Skryf 'n <b>vraag</b> met: bloei
---	-------	--

## WOENSDAG AKTIWITEIT 1

	KYK & HERHAAL	pragtige	winkel	fiets	betaal	streef
	KLANK	kraan	kreun	krap	krom	
		knoei	knoop	knor	knaap	

	LEES	<p><u>Krap</u> en <u>kreef</u> bly in die see. Hulle bly in die see. Die <u>meeu</u> sien vir <u>krap</u> en <u>kreef</u>. <u>Kreef</u> <u>kreun</u>. Sy poot is <u>krom</u>. <u>Kreef</u> se poot is <u>krom</u>. <u>Krap</u> se poot is ook <u>krom</u>. <u>Kreef</u> en <u>krap</u> kry n <u>kramp</u> in hul poot. Chuck wonder wie <u>kreun</u> so. Dit is <u>kreef</u> wat <u>knor</u> en <u>kreun</u>. Chuck vra wie <u>knor</u> so? <u>Krap</u> sê dit is <u>kreef</u>. Sy poot is <u>krom</u>. Hy wil 'n <u>kruk</u> hê. <u>Krap</u> sê sy <u>knie</u> is ook seer. <u>Kreef</u> en <u>krap</u> wil n <u>kruk</u> hê. <u>Niemand</u> wil vir <u>krap</u> en <u>kreef</u> 'n <u>kruk</u> gee nie. <u>Chuck</u> gee vir <u>krap</u> en <u>kreef</u> 'n <u>kruk</u>. Nou <u>kreun</u> en <u>knors</u> <u>krap</u> en <u>kreef</u> nie meer nie.</p>
---	------	---



	SKRYF	<ol style="list-style-type: none"> <li>1. Saam met wie bly krap in die see? Krap en _____ in die _____.</li> </ol>
---	-------	--

2. Wie het vir krap 'n kruk gegee?  
 \_\_\_\_\_ gee vir \_\_\_\_\_ 'n \_\_\_\_\_.

### WOENSDAG AKTIWITEIT 2





	LEES	Lees die  en  woorde van Aktiwiteit 1
	SKRYF	Skryf die  en  woorde in jou woordeboek. Skryf n sin met: taai Skryf 'n vraag met: kners

### DONDERDAG AKTIWITEIT 1

	KYK & HERHAAL	pragtige	winkel	fiets	betaal	streef
	KLANK	proe	prooi	preek	pruik	
		plaas	plaat	plek	plan	

	LEES	 <p>Boer Jan ploeg op die <u>plaas</u>. Wie ploeg op die <u>plaas</u>? Boer Jan ploeg op die <u>plaas</u>. Hy <u>plant</u> en <u>ploeg</u> op die <u>plaas</u>. Daar is 'n <u>plaat</u> blomme <u>waar</u> hy <u>ploeg</u> en <u>plant</u>. Boer Jan het n <u>plan</u>. Hy wil die hele <u>plek</u> <u>ploeg</u> en <u>plant</u>. Die kat vang sy <u>prooi</u>. Dit is 'n vet muis. Wat eet die kat? Die kat eet sy <u>prooi</u>. Die <u>prooi</u> <u>proe</u> lekker. Die muis is die <u>prooi</u> en hy hardloop vining. Muis wil met kat <u>praat</u>. Kat wil <u>pret</u> hê met sy <u>prooi</u>. Hy waai en swaai sy poot. Muis wil nie 'n <u>prooi</u> wees nie, hy wil <u>praat</u>.</p>
---	------	--

### DONDERDAG AKTIWITEIT 2

	<b>LEES</b>	Lees die  en  woorde van Aktiwiteit 1
	<b>SKRYF</b>	<ol style="list-style-type: none"> <li>1. Wat is die 2 goed wat Boer Jan plant? Boer Jan plant _____ en _____.</li> <li>2. Watter plan het Boer Jan gehad? _____ wou die _____ en _____.</li> <li>3. Vir wie het Chuck gehoor kreun en knor? Chuck het _____.</li> <li>4. Wat het Chuck gedoen om vir kreef en krap te help? Hy het vir hulle _____.</li> <li>5. Het kat met muis gepraat? _____, Kat het _____.</li> </ol>

### VRYDAG AKTIWITEIT 1

	<b>LEES</b>	Lees al die  en  woorde weer.
	<b>LEES</b>	Lees die storie van Donderdag Aktiwiteit 1.

### VRYDAG AKTIWITEIT 2

	<b>LEES</b>	Lees al die  en  woorde weer.
	<b>SKRYF</b>	<p>Skryf die sinne in jou boek en maak die foute reg.</p> <ol style="list-style-type: none"> <li>1. pas op vir die kat, hy gaan jou vang</li> <li>2. boer jan ploeg op sy plaas</li> <li>3. krap kreef muis en kat is diere in ons storie</li> </ol>

# HUISTAAL WERKKAARTE






## AFRIKAANS GRAAD 2 TERMYN 1

# WEEK 10

### MAANDAG AKTIWITEIT 1


	<b>KYK &amp; HERHAAL</b>	susters	kuier	drink	boer	skuur
	<b>KLANK</b>	stoel	stout	steel	strooi	
		swart	swak	sweet	swem	
	<b>LEES</b>	Boetie is stout. Hy steel die swart stoel en klim op die kas. Wat doen boetie? Hy steel die swart stoel. Hoekom steel hy die swart stoel? Hy is te swak om op die kas te klim. Die sweet tap hom af maar hy wil op die kas klim. Hy kan bly wee shy het nie seergekry nie. Hy kon van die swart stoel afgeval het.				
	<b>SKRYF</b>	Skryf die  en  woorde in jou woordeboek.				


### MAANDAG AKTIWITEIT 2

	<b>LEES</b>	Lees die  en  woorde van Aktiwiteit 1				
	<b>LEES</b>	Jane <u>stap</u> vining. Wie <u>stap</u> vining? Dit is Jane. Sy <u>stap</u> vining en niemand kan haar <u>stamp</u> nie. Wie wil haar <u>stamp</u> ? Mandla is <u>stout</u> . Hy wil vir Jane <u>stamp</u> . Jane <u>stap</u> met 'n <u>stok</u> . Sy kan die blare met die <u>stok steek</u> . As sy moeg is gaan sit sy op haar <u>stoel</u> . Die <u>swart swaan swem</u> in die dam. Wie <u>swem</u> in die dam? Dit is die <u>swart swaan</u> . Sy <u>swem</u> in die dam. Daar is 'n <u>swaar swaan</u> ook in die dam. Die <u>swaar swaan swem</u> ook. Hy <u>swoeg</u> om te <u>swem</u> . Hy is te <u>swaar</u> en te <u>swak</u> .				
	<b>SKRYF</b>	Skryf n <b>sin</b> met: strooi Skryf 'n <b>vraag</b> met: swem				



### DINSDAG AKTIWITEIT 1

	<b>KYK &amp; HERHAAL</b>	susters	kuier	drink	boer	skuur
	<b>KLANK</b>	gloei	glad	glip	gleuf	
		groente	grys	graat	grappie	

	<b>LEES</b>	<p>Lumka gly deur die <u>gleuf</u>. Wat het gebeur? Lumka het deur die <u>gleuf</u> gegly. Haar beste maat <u>glip</u> in die <u>gleuf</u> en help vir Lumka. Hulle moet oppas, daar is <u>glas</u> in die <u>gleuf</u>. Die <u>glas</u> <u>glinster</u> in die son. Lumka en haar beste maat kruip uit die <u>gleuf</u>. Boer Jan het klaar geploeg. Daar <u>groe</u>i <u>groente</u> en <u>graan</u> op die plaas. Wat het Boer Jan geplant. Hy het <u>groente</u> en <u>graan</u> geplant. Boer Siswe kom <u>groet</u> hom. Hy maak 'n <u>grappie</u> oor Boer Jan se <u>groente</u> en <u>graan</u>. Boer Jan lag vir die <u>grappie</u>. Die boere <u>groet</u> mekaar weer.</p>
---	-------------	---

	<b>SKRYF</b>	<ol style="list-style-type: none"> <li>1. Hoekom stap Jane vinnig? <b>Sodat niemand _____.</b></li> <li>2. Wat is die 2 boere se name? <b>Die boere se _____ is _____ en _____.</b></li> </ol>
---	--------------	--

### DINSDAG AKTIWITEIT 2


	<b>LEES</b>	Lees die  en  woorde van Aktiwiteit 1
---	-------------	---

	<b>SKRYF</b>	Skryf n <b>sin</b> met: grys Skryf 'n <b>vraag</b> met: glad
--	--------------	---

### WOENSDAG AKTIWITEIT 1

	<b>KYK &amp; HERHAAL</b>	susters	kuier	drink	boer	skuur
---	--------------------------	---------	-------	-------	------	-------

	<b>KLANK</b>	kooi	draai	skreeu	bloei
		kramp	kneus	praat	plooi

	<b>LEES</b>	<p>Sussie ry 'n wye draai met haar fiets. Sy skreeu van plesier. Wat doen sussie dan? Sy ry 'n wye draai en skreeu van plesier. O tog! Daar val sussie af! Haar been is gekneus. Daar is bloed op haar hand. Sy sê haar voet kramp. Wat het gebeur? Sussie het van haar fiets af geval. Sy bloei maar kan nog praat. Sy gaan nie weer 'n wye draai maak nie.</p>
---	-------------	--

	<b>SKRYF</b>	<ol style="list-style-type: none"> <li>1. Wie het van haar fiets afgeval? _____ het van _____.</li> <li>2. Wat was op haar hand? Daar was _____ hand.</li> </ol>
---	--------------	--



## WOENSDAG AKTIWITEIT 2



LEES

Lees die  en  woorde van Aktiwiteit 1



SKRYF

Skryf die  en  woorde in jou woordeboek.

Skryf 'n **sin** met: glinster

Skryf 'n **vraag** met: groet

## DONDERDAG AKTIWITEIT 1



KYK &  
HERHAAL

susters

kuier

drink

boer

skuur



KLANK

stap

swoeg

glinster

gluur

groet

stap

glas

gly






LEES



Vandag vier ons Mandla se verjaarsdag. Almal bring pragtige geskenke. Hulle het spesiale klerre aan vir die partytjie.

Die uitnodiging het gesê dat hulle moet deftig aan trek. Daar is klein stoeltjies vir hulle om op te sit. Mandla wens dat sy ouma en oupa ook daar sal in stap. Sy oë glinster toe hy sy ouma en oupa sien. Dit was die beste verjaarsdag ooit. Hy het ook 'n rooi fiet gekry. Die maats besluit om almal op die fiets te ry.





## DONDERDAG AKTIWITEIT 2

	LEES	Lees die  en  woorde van Aktiwiteit 1
	SKRYF	<ol style="list-style-type: none"><li>1. Wie se partytjie is dit? Dit is _____.</li><li>2. Wat het hy vir sy verjaarsdag gekry? Hy het 'n _____ gekry.</li><li>3. Watter groot wens het Mandla gehad? Hy het gewens _____ en _____ ook kan _____.</li><li>4. Hoe moes die kinders aantrek? Die kinders _____.</li><li>5. Waarop het hulle gesit? Hulle het _____.</li></ol>

## VRYDAG AKTIWITEIT 1

	LEES	Lees al die  en  woorde weer.
	LEES	Lees die storie van Donderdag Aktiwiteit 1.

## VRYDAG AKTIWITEIT 2

	LEES	Lees al die  en  woorde weer.
	SKRYF	Skryf die sinne in jou boek en maak die foute reg. <ol style="list-style-type: none"><li>1. veels geluk Mandla</li><li>2. mandla wens sy ouma en oupa kan daar wees</li><li>3. ouma oupa en al sy maats was by die partytjie</li></ol>

# HUISTAAL WERKKAARTE






## AFRIKAANS GRAAD 2 TERMYN 1

# WEEK 3

### MAANDAG AKTIWITEIT 1

	KYK & HERHAAL	verjaarda	wonder	familie	ooit	iemand
	KLANK	arm	kerm	swem	skerp	
		terg	beurt	skaars	wors	
	LEES	Sussie <u>kerm</u> want haar <u>arm</u> is seer. Sy kan nie nou <u>swem</u> nie. Dit is nou boetie se <u>beurt</u> om <u>wors</u> te braai. Hy <u>terg</u> haar oor haar <u>arm</u> .				
	SKRYF	Skryf die  en  woorde in jou woordeboek.				

### MAANDAG AKTIWITEIT 2


	LEES	Lees die  en  woorde van Aktiwiteit 1				
	LEES	Boetie sny die <u>wors</u> met 'n <u>skerp</u> mes. Sussie kan nie help nie, haar <u>arm</u> is seer. Sy sê dit is haar <u>beurt</u> om te braai en swem.				
	SKRYF	Skryf n <b>sin</b> met: kerm Skryf 'n <b>vraag</b> met: beurt				

### DINSDAG AKTIWITEIT 1





	KYK & HERHAAL	verjaarda	wonde	familie	ooit	iemand
	KLANK	tooi	nooi	kooi	vlooi	
		rooi	mooi	gooi	hooi	
	LEES	Die <u>nooi</u> dra 'n <u>rooi</u> rok. Sy <u>gooi</u> die <u>hooi</u> oor die <u>vlooi</u> . Die <u>vlooi</u> kruip weg in die <u>kooi</u> . Haar <u>rooi</u> rok is vol <u>strooi</u> .				
	SKRYF	Skryf die  en  woorde in jou woordeboek.				

### DINSDAG AKTIWITEIT 2

	LEES	Lees die  en  woorde van Aktiwiteit 1				
---	------	---	--	--	--	--

	SKRYF	Skryf n <b>sin</b> met: vlooi Skryf 'n <b>vraag</b> met: nooi
---	-------	--



### WOENSDAG AKTIWITEIT 1

	KYK & HERHAAL	verjaarda	wonder	familie	ooit	iemand
	KLANK	laai	taai	waai	swaai	
		kraai	draai	braai	saai	
	LEES	Mandla <u>swaai</u> en <u>draai</u> en <u>waai</u> sy arms. Die <u>kraai</u> vlieg 'n <u>draai</u> . In Mandla se <u>laai</u> is 'n <u>taai</u> toffie, hy <u>draai</u> dit toe en gooi dit weg.				
	SKRYF	1. Wie draai en swaai? _____ draai en swaai. 2. Wat is in Mandla se laai? In Mandla se laai _____.				

### WOENSDAG AKTIWITEIT 2

	LEES	Lees die  en  woorde van Aktiwiteit 1
	SKRYF	Skryf die  en  woorde in jou woordeboek. Skryf n <b>sin</b> met: kraai Skryf 'n <b>vraag</b> met: braai

### DONDERDAG AKTIWITEIT 1

	KYK & HERHAAL	verjaardag	wonder	familie	ooit	iemand
	KLANK	tooi	kooi	vlooi	rooi	
		laai	swaai	kraai	draai	

	<p>LEES</p>		<p>Mandla se <u>kooi</u> is <u>rooi</u>. Hy <u>swaai</u> en <u>draai</u> en <u>waai</u> vir die <u>vlooi</u>. Boetie <u>kraai</u> van die lag, want die <u>vlooi</u> gaan vir Mandla looi. Hy haal die <u>rooi</u> toffie uit die <u>laai</u> en roep vir <u>vlooi</u> en Mandla om te kom <u>proe</u>. Almal <u>swaai</u> nou saam en Mandla en <u>vlooi</u> kruip weg agter die <u>kooi</u>.</p>
--	-------------	---	--


## DONDERDAG AKTIWITEIT 2

	<p>LEES</p>	<p>Lees die  en  woorde van Aktiwiteit 1</p>
	<p>SKRYF</p>	<ol style="list-style-type: none"> <li>1. Wie se kooi is rooi? _____ se kooi _____.</li> <li>2. Wat doen Mandla? Mandla _____.</li> <li>3. Hoekom kraai Boetoe van die lag? Hy kraai _____.</li> <li>4. Watter kleur is die toffie? Die toffee _____.</li> <li>5. Wie kruip agter die kooi weg? _____ en _____ kruip _____.</li> </ol>

## VRYDAG AKTIWITEIT 1

	<p>LEES</p>	<p>Lees al die  en  woorde weer.</p>
	<p>LEES</p>	<p>Lees die storie van Donderdag Aktiwiteit 1.</p>

## VRYDAG AKTIWITEIT 2

	<b>LEES</b>	Lees al die  en  woorde weer.
	<b>SKRYF</b>	Skryf die sinne in jou boek en maak die foute reg. <ol style="list-style-type: none"><li>1. mandla en Vlooi is maats</li><li>2. is dit waar dat Boetie lekker lag</li><li>3. mandla draai swaai en waai sy arms</li></ol>

# HUISTAAL WERKKAARTE






## AFRIKAANS GRAAD 2 TERMYN 1

# WEEK 4




### MAANDAG AKTIWITEIT 1


	KYK & HERHAAL	partytjie	idees	klere	deftig	uitnodi
	KLANK	mooi	nooi	vlooi	rooi	
		laai	taai	swaai	draai	
	LEES	Zanele het 'n <u>mooi rooi</u> rok. Sy <u>draai</u> en <u>swaai</u> om die rok vir ma te wys. <u>Vlooi</u> kruip weg in die <u>laai</u> en wag vir Zanele om klaar te <u>draai</u> en te <u>swaai</u> . Sy poot is <u>taai</u> van die toffie in die <u>laai</u> .				
	SKRYF	Skryf die  en  woorde in jou woordeboek.				

### MAANDAG AKTIWITEIT 2





	LEES	Lees die  en  woorde van Aktiwiteit 1				
	LEES	Zanele wil ook <u>wors braai</u> . <u>Vlooi kraai</u> van die lag. Zanele kan nie <u>wors braai</u> in haar <u>mooi rooi</u> rok nie. Zanele <u>nooi</u> vir <u>vlooi</u> om die <u>wors</u> te <u>braai</u> .				
	SKRYF	Skryf n <b>sin</b> met: mooi Skryf 'n <b>vraag</b> met: taai				

### DINSDAG AKTIWITEIT 1





	KYK & HERHAAL	partytjie	idees	klere	deftig	uitnodiging
	KLANK	spreeu	sneeu	leeu	skreeu	
		eeu	meeu			
	LEES	Die <u>spreeu</u> wil in die <u>sneeu</u> vlieg. Dit sal 'n <u>eeu</u> vat vir die <u>meeu</u> en die <u>spreeu</u> om in die <u>sneeu</u> te vlieg. <u>Leeu skreeu</u> vir hulle dat hulle nie in die <u>sneeu</u> kan vlieg nie. Die <u>spreeu</u> en die <u>meeu</u> wonder of <u>leeu</u> reg is.				

	<b>SKRYF</b>	<p>1. Wie wil in die sneeu vlieg?          _____ en _____ wil in die _____.</p> <p>2. Wat doen die leeu?          Die leeu _____.</p>
---	--------------	---

### DINSDAG AKTIWITEIT 2

	<b>LEES</b>	Lees die  en  woorde van Aktiwiteit 1
	<b>SKRYF</b>	<p>Skryf n <b>sin</b> met: sneeu          Skryf 'n <b>vraag</b> met: skreeu</p>

### WOENSDAG AKTIWITEIT 1





	<b>KYK &amp; HERHAAL</b>	partytjie	idees	klere	deftig	uitnodiging
	<b>KLANK</b>	groeï	broeï	koeï	boeï	
		bloeï	roeï			
	<b>LEES</b>	<p><u>Koeï</u> eet die gras wat in die veld <u>groeï</u>. Die gras <u>groeï</u> in die veld. <u>Koeï</u> eet die gras. Sy tong <u>bloeï</u>. <u>Koeï</u> eet te veel gras wat <u>groeï</u>. Sy tong <u>bloeï</u> van die gras. Hennetjie moet op die gras <u>broeï</u>. Die gras wat in die veld <u>groeï</u>.</p>				
	<b>SKRYF</b>	<p>1. Wat eet Koeï?          Koeï eet _____.</p> <p>2. Waar moet Hennetjie broeï?          Hennetjie moet _____ broeï.</p>				

### WOENSDAG AKTIWITEIT 2




	<b>LEES</b>	Lees die  en  woorde van Aktiwiteit 1
	<b>SKRYF</b>	<p>Skryf die  en  woorde in jou woordeboek.          Skryf n <b>sin</b> met: groei          Skryf 'n <b>vraag</b> met: broeï</p>



## DONDERDAG AKTIWITEIT 1

	KYK & HERHAAL	partytjie	idees	klere	deftig	uitnodiging	
	KLANK	spreeu	meeu	leeu	skreeu		
		groei	broei	koei	boei		
	LEES					<p>Die <u>spreeu</u> en die <u>meeu</u> sien vir <u>koei</u>. <u>Koei</u> eet gras wat <u>groei</u>. <u>Leeu</u> sien ook vir <u>koei</u>. <u>Leeu</u> <u>skreeu</u> vir <u>meeu</u> en <u>spreeu</u>. <u>Koei</u> se tong <u>bloei</u>. <u>Hennetjie</u> sien vir <u>meeu</u> en <u>spreeu</u>. <u>Hennetjie</u> sien <u>koei</u> se tong <u>bloei</u>. Sy <u>broei</u> op die gras. Die gras laat <u>koei</u> se tong <u>bloei</u>.</p>	





## DONDERDAG AKTIWITEIT 2

	LEES	Lees die  en  woorde van Aktiwiteit 1
	SKRYF	<ol style="list-style-type: none"> <li>Wie sien vie koei? _____ en _____ sien vir _____</li> <li>Hoekom skreeu leeu? Leeu skreeu want _____</li> <li>Wat doen hennetjie op die gras? Sy _____ op die _____</li> <li>Hoeveel diere is in die storie? Daar is _____ in die storie.</li> <li>Hoekom bloei koei se tong? _____ se tong bloei, want _____.</li> </ol>

## VRYDAG AKTIWITEIT 1

	<b>LEES</b>	Lees al die  en  woorde weer.
	<b>LEES</b>	Lees die storie van Donderdag Aktiwiteit 1.

## VRYDAG AKTIWITEIT 2

	<b>LEES</b>	Lees al die  en  woorde weer.
	<b>SKRYF</b>	Skryf die sinne in jou boek en maak die foute reg. 1. koei en hennetjie sien mekaar. 2. die leeu spreek en meeu sien vir koei. 3. waar broei hennetjie.

# HUISTAAL WERKKAARTE






## AFRIKAANS GRAAD 2 TERMYN 1

# WEEK 5

### MAANDAG AKTIWITEIT 1



	KYK & HERHAAL	klein	vinnig	wens	nuwe	plan
	KLANK	spreeu	meeu	leeu	skreeu	
		groei	broei	koei	bloei	
	LEES	Die <u>spreeu</u> en die <u>meeu</u> sien vir <u>koei</u> . <u>Koei</u> eet gras wat <u>groei</u> . <u>Leeu</u> sien ook vir <u>koei</u> . <u>Leeu</u> <u>skreeu</u> vir <u>meeu</u> en <u>spreeu</u> . <u>Koei</u> se tong <u>bloei</u> . Hennetjie sien vir <u>meeu</u> en <u>spreeu</u> . Hennetjie sien <u>koei</u> se tong <u>bloei</u> . Sy <u>broei</u> op die gras. Die gras laat koei se tong <u>bloei</u> .				
	SKRYF	Skryf die  en  woorde in jou woordeboek.				

### MAANDAG AKTIWITEIT 2





	LEES	Lees die  en  woorde van Aktiwiteit 1				
	LEES	Die <u>koei</u> <u>loei</u> en vreet die gras wat <u>groei</u> . Is dit goed vir <u>koei</u> om die gras wat <u>groei</u> te eet? Nee, dit is nie goed vir <u>koei</u> nie. Sy tong gaan <u>bloei</u> . Wat sien <u>spreeu</u> en <u>meeu</u> ? <u>Spreeu</u> en <u>meeu</u> sien <u>koei</u> se tong <u>bloei</u> . Hoekom <u>bloei</u> <u>koei</u> se tong? <u>Koei</u> eet te veel gras. <u>Leeu</u> <u>skreeu</u> vir <u>koei</u> om nie die gras te eet nie. Hennetjie wil <u>broei</u> op die gras.				
	SKRYF	Skryf n <b>sin</b> met: koei Skryf 'n <b>vraag</b> met: meeu				

### DINSDAG AKTIWITEIT 1





	KYK & HERHAAL	klein	vinnig	wens	nuwe	plan
	KLANK	kraan	krap	kreun	krop	
		kreef	krom	kramp	kruk	

	LEES	<u>Krap</u> en <u>kreef</u> bly in die see. Hulle bly in die see. Die <u>meeu</u> sien vir <u>krap</u> en <u>kreef</u> . <u>Kreef</u> <u>kreun</u> . Sy poot is <u>krom</u> . <u>Kreef</u> se poot is <u>krom</u> . <u>Krap</u> se poot is ook <u>krom</u> . <u>Kreef</u> en <u>krap</u> kry n <u>kramp</u> in hul poot.
	SKRYF	1. Wat is fout met kreef se poot? Kreef se poot _____. 2. Waar bly kreef en krap? Hulle bly in _____.

## DINSDAG AKTIWITEIT 2




	LEES	Lees die  en  woorde van Aktiwiteit 1
	SKRYF	Skryf n <b>sin</b> met: kreun Skryf 'n <b>vraag</b> met: krom

## WOENSDAG AKTIWITEIT 1

	KYK & HERHAA	klein	vinnig	wens	nuwe	plan
	KLANK	knoei	kneus	knoop	knor	
		knaap	knap	knors	knie	
	LEES	Chuck wonder wie <u>kreun</u> so. Dit is <u>kreef</u> wat <u>knor</u> en <u>kreun</u> . Chuck vra wie <u>knor</u> so? <u>Krap</u> sê dit is <u>kreef</u> . Sy poot is <u>krom</u> . Hy wil 'n <u>kruk</u> hê. <u>Krap</u> sê sy <u>knie</u> is ook seer. <u>Kreef</u> en <u>krap</u> wil n <u>kruk</u> hê. <u>Niemand</u> wil vir <u>krap</u> en <u>kreef</u> 'n <u>kruk</u> gee nie. <u>Chuck</u> gee vir <u>krap</u> en <u>kreef</u> 'n <u>kruk</u> . Nou <u>kreun</u> en <u>knors</u> <u>krap</u> en <u>kreef</u> nie meer nie.				
	SKRYF	1. Wie knor en kreun? Kreef _____, want _____. 2. Wat doen Chuck? Chuck gee vir _____ en _____ 'n _____.				

## WOENSDAG AKTIWITEIT 2

	LEES	Lees die  en  woorde van Aktiwiteit 1
---	------	---

	<b>SKRYF</b>	Skryf die  en  woorde in jou woordeboek. Skryf n <b>sin</b> met: kneus Skryf 'n <b>vraag</b> met: knaap
---	--------------	---

### DONDERDAG AKTIWITEIT 1

	<b>KYK &amp; HERHAAL</b>	klein	vinnig	wens	nuwe	plan
	<b>KLANK</b>	kraan	krap	kreun	krop	
		knaap	knap	kners	knie	

	<b>LEES</b>		<p><u>Krap</u> en <u>kreef</u> is <u>familie</u>.          Hulle is <u>rooi</u> en woon in die see. <u>Krap</u> se <u>knie</u> is seer en <u>kreef</u> se <u>poot</u> is seer. Hulle soek elkeen n <u>kruk</u>. Chuck gee vir hulle elkeen 'n <u>mooi rooi kruk</u>. Nou <u>kreun</u> en <u>steun</u> hulle nie meer nie. <u>Kraai</u> lag vir <u>krap</u> en <u>kreef</u> wat met hulle <u>mooi rooi kruk</u> loop</p>
--	-------------	--	---





### DONDERDAG AKTIWITEIT 2

	<b>LEES</b>	Lees die  en  woorde van Aktiwiteit 1
	<b>SKRYF</b>	<ol style="list-style-type: none"> <li>Wie is Chuck?          Chuck _____ die _____.</li> <li>Waar bly kreef?          Kreef bly _____ see.</li> <li>Is krap familie van kreef?          Ja, _____ van _____.</li> <li>Waarmee loop krap?          Hy _____ met 'n _____.</li> <li>Hoekom lag kraai?          Kraai lag want _____ loop met 'n _____.</li> </ol>

## VRYDAG AKTIWITEIT 1

	<b>LEES</b>	Lees al die  en  woorde weer.
	<b>LEES</b>	Lees die storie van Donderdag Aktiwiteit 1.

## VRYDAG AKTIWITEIT 2

	<b>LEES</b>	Lees al die  en  woorde weer.
	<b>SKRYF</b>	Skryf die sinne in jou boek en maak die foute reg. 1. die lorrie se naam is chuck 2. wie gee vir kreef 'n kruk 3. die krap kreef en vi swoon in die see

# HUISTAAL WERKKAARTE





## AFRIKAANS GRAAD 2 TERMYN 1

# WEEK 6



### MAANDAG AKTIWITEIT 1


	KYK & HERHAAL	bekend	kilometers	atleet	droom	beste
	KLANK	kraan	krap	kreun	kreef	
		knaap	knap	kners	knie	
	LEES	<p><u>Krap</u> en <u>kreef</u> is <u>familie</u>. Hulle is <u>rooi</u> en woon in die see. <u>Krap</u> se <u>knie</u> is seer en <u>kreef</u> se <u>poot</u> is seer. Hulle soek elkeen n <u>kruk</u>. Chuck gee vir hulle elkeen 'n <u>mooi rooi kruk</u>. Nou <u>kreun</u> en <u>steun</u> hulle nie meer nie. <u>Kraai</u> lag vir <u>krap</u> en <u>kreef</u> wat met hulle <u>mooi rooi kruk</u> loop</p>				
	SKRYF	Skryf die  en  woorde in jou woordeboek.				

### MAANDAG AKTIWITEIT 2

	LEES	Lees die  en  woorde van Aktiwiteit 1				
	LEES	<p>Chuck wonder wie <u>kreun</u> so. Dit is <u>kreef</u> wat <u>knor</u> en <u>kreun</u>. Chuck vra wie <u>knor</u> so? <u>Krap</u> sê dit is <u>kreef</u>. Sy poot is <u>krom</u>. Hy wil 'n <u>kruk</u> hê. <u>Krap</u> sê sy <u>knie</u> is ook seer. <u>Kreef</u> en <u>krap</u> wil n <u>kruk</u> hê. <u>Niemand</u> wil vir <u>krap</u> en <u>kreef</u> 'n <u>kruk</u> gee nie. <u>Chuck</u> gee vir <u>krap</u> en <u>kreef</u> 'n <u>kruk</u>. Nou <u>kreun</u> en <u>kners</u> <u>krap</u> en <u>kreef</u> nie meer nie.</p>				
	SKRYF	<p>Skryf n <b>sin</b> met: kraan          Skryf 'n <b>vraag</b> met: knaap</p>				

### DINSDAG AKTIWITEIT 1


	KYK & HERHAAL	bekend	kilometers	atleet	droom	beste
	KLANK	plaas	ploeg	plaat	plant	
		pluis	plooi	plan	plek	

	<b>LEES</b>	Boer Jan <u>ploeg</u> op die <u>plaas</u> . Wie <u>ploeg</u> op die <u>plaas</u> ? Boer Jan <u>ploeg</u> op die <u>plaas</u> . Hy <u>plant</u> en <u>ploeg</u> op die <u>plaas</u> . Daar is 'n <u>plaat</u> blomme <u>waar</u> hy <u>ploeg</u> en <u>plant</u> . Boer Jan het n <u>plan</u> . Hy wil die hele <u>plek</u> <u>ploeg</u> en <u>plant</u> .
---	-------------	---



	<b>SKRYF</b>	1. Wie ploeg die plaas? Boer Jan _____. 2. Waar wil hy ploeg en plant? Hy wil die _____ ploeg _____.
---	--------------	---


### DINSDAG AKTIWITEIT 2

	<b>LEES</b>	Lees die  en  woorde van Aktiviteit 1
---	-------------	---

	<b>SKRYF</b>	Skryf n <b>sin</b> met: kreun Skryf 'n <b>vraag</b> met: krom
---	--------------	--




### WOENSDAG AKTIWITEIT 1

	<b>KYK &amp; HERHAAL</b>	bekend	kilometers	atleet	droom	beste
	<b>KLANK</b>	proe	pruik	praat	pret	
		prooi	proes	preek		



	<b>LEES</b>	Die kat vang sy <u>prooi</u> . Dit is 'n vet muis. Wat eet die kat? Die kat eet sy <u>prooi</u> . Die <u>prooi</u> <u>proe</u> lekker. Die muis is die <u>prooi</u> en hy hardloop vining. Muis wil met kat <u>praat</u> . Kat wil <u>pret</u> hê met sy <u>prooi</u> . Hy waai en swaai sy poot. Muis wil nie 'n <u>prooi</u> wees nie, hy wil <u>praat</u> .
---	-------------	--

	<b>SKRYF</b>	1. Hoekom wil kat vir muis vang? Muis is _____. 2. Wat wil muis doen? Muis wil _____.
---	--------------	--



### WOENSDAG AKTIWITEIT 2

	<b>LEES</b>	Lees die  en  woorde van Aktiviteit 1
---	-------------	---



	<b>SKRYF</b>	Skryf die  en woorde in jou woordeboek. Skryf n <b>sin</b> met: plaas Skryf 'n <b>vraag</b> met: plan
---	--------------	--


**DONDERDAG AKTIWITEIT 1**

	<b>KYK &amp; HERHAAL</b>	bekend	kilometers	atleet	droom	beste
	<b>KLANK</b>	pluis	plooi	plan	plek	
		proe	prooi	praat	pret	

	<b>LEES</b>	 <p>Die klein muis wil nie kat se prooi wees nie. Hy wil met kat praat, maar kat wil nie hoor nie. Kat draai en draai om sy prooi. Hy proe al hoe lekker die prooi is. Muis roep vir vlooi. Vlooi moet 'n plan maak. Vlooi soek n plek vir muis om weg te kruip. Muis wens kat hoor nie van hulle plan nie.</p>	<p>Die klein muis wil nie kat se prooi wees nie. Hy wil met kat praat, maar kat wil nie hoor nie. Kat draai en draai om sy prooi. Hy proe al hoe lekker die prooi is. Muis roep vir vlooi. Vlooi moet 'n plan maak. Vlooi soek n plek vir muis om weg te kruip. Muis wens kat hoor nie van hulle plan nie.</p>
---	-------------	--	--

**DONDERDAG AKTIWITEIT 2**




	<b>LEES</b>	Lees die  en  woorde van Aktiwiteit 1
---	-------------	---

	<b>SKRYF</b>	<ol style="list-style-type: none"> <li>1. Wie wil vir muis vang? _____ vir muis _____.</li> <li>2. Is kat lus vir die prooi? _____ is lus _____</li> <li>3. Wat doen vlooi? Vlooi _____ 'n _____.</li> <li>4. Hoekom waai en swaai kat sy poot? Hy _____ met sy _____.</li> <li>5. Wie dink jy is bang? Ek dink _____.</li> </ol>
---	--------------	---

### VRYDAG AKTIWITEIT 1

	<b>LEES</b>	Lees al die  en  woorde weer.
	<b>LEES</b>	Lees die storie van Donderdag Aktiwiteit 1.

### VRYDAG AKTIWITEIT 2

	<b>LEES</b>	Lees al die  en  woorde weer.
	<b>SKRYF</b>	Skryf die sinne in jou boek en maak die foute reg. <ol style="list-style-type: none"> <li>1. Kat muis en vlooi is almal diere.</li> <li>2. Die muis is die kat se prooi</li> <li>3. Vlooi het 'n slim plan.</li> </ol>

# HUISTAAL WERKKAARTE

## AFRIKAANS GRAAD 2 TERMYN 1

# WEEK 7

### MAANDAG AKTIWITEIT 1


	KYK & HERHAAL	fiets	band	seergekry	wonder	honger
	KLANK	plaas	ploeg	plaat	plant	
		prooi	proes	preek	proe	
	LEES	Die kat vang sy <u>prooi</u> . Dit is 'n vet muis. Wat eet die kat? Die kat eet sy <u>prooi</u> . Die <u>prooi</u> <u>proe</u> lekker. Die muis is die <u>prooi</u> en hy hardloop vining. Muis wil met kat <u>praat</u> . Kat wil <u>pret</u> hê met sy <u>prooi</u> . Hy waai en swaai sy poot. Muis wil nie 'n <u>prooi</u> wees nie, hy wil <u>praat</u> .				
	SKRYF	Skryf die  en  woorde in jou woordeboek.				


### MAANDAG AKTIWITEIT 2

	LEES	Lees die  en  woorde van Aktiwiteit 1				
	LEES	Boer Jan <u>ploeg</u> op die <u>plaas</u> . Wie <u>ploeg</u> op die <u>plaas</u> ? Boer Jan <u>ploeg</u> op die <u>plaas</u> . Hy <u>plant</u> en <u>ploeg</u> op die <u>plaas</u> . Daar is 'n <u>plaat</u> blomme <u>waar</u> hy <u>ploeg</u> en <u>plant</u> . Boer Jan het n <u>plan</u> . Hy wil die hele <u>plek</u> <u>ploeg</u> en <u>plant</u> .				
	SKRYF	Skryf n <u>sin</u> met: prooi Skryf 'n <u>vraag</u> met: plaas				

### DINSDAG AKTIWITEIT 1


	KYK & HERHAAL	fiets	band	seergekry	wonde	honger
	KLANK	stoel	stout	steel	steek	
		stap	strooi	stamp	stok	

	LEES	Jane <u>stap</u> vining. Wie <u>stap</u> vining? Dit is Jane. Sy <u>stap</u> vining en niemand kan haar <u>stamp</u> nie. Wie wil haar <u>stamp</u> ? Mandla is <u>stout</u> . Hy wil vir Jane <u>stamp</u> . Jane <u>stap</u> met 'n <u>stok</u> . Sy kan die blare met die <u>stok steek</u> . As sy moeg is gaan sit sy op haar <u>stoel</u> .
---	------	---


	SKRYF	1. Wat doen Jane met die stok? Jane _____ blare met _____. 2. Wie is stout? _____ Is _____ Hy wil vir _____.
---	-------	---


## DINSDAG AKTIWITEIT 2


	LEES	Lees die  en  woorde van Aktiwiteit 1
---	------	---


	SKRYF	Skryf n <b>sin</b> met: stoel Skryf 'n <b>vraag</b> met: stout
---	-------	---

## WOENSDAG AKTIWITEIT 1



	KYK & HERHAAL	fiets	band	seergekry	wonde	honger
---	---------------	-------	------	-----------	-------	--------




	KLANK	swoeg	swak	swart	sweet
		swem	swerm	swaan	swaar

	LEES	Die <u>swart swaan swem</u> in die dam. Wie <u>swem</u> in die dam? Dit is die <u>swart swaan</u> . Sy <u>swem</u> in die dam. Daar is 'n <u>swaar swaan</u> ook in die dam. Die <u>swaar swaan swem</u> ook. Hy <u>swoeg</u> om te <u>swem</u> . Hy is te <u>swaar</u> en te <u>swak</u> .
---	------	---

	SKRYF	1. Hoeveel swane is in die dam? Daar is _____. 2. Hoekom swoeg die swaan? Hy swoeg want _____.
---	-------	---





## WOENSDAG AKTIWITEIT 2

	LEES	Lees die  en  woorde van Aktiwiteit 1
---	------	---


	SKRYF	Skryf die  en  woorde in jou woordeboek.
---	-------	--

Skryf n **sin** met: swem  
 Skryf 'n **vraag** met: swaar


### DONDERDAG AKTIWITEIT 1

	<b>KYK &amp; HERHAAL</b>	fiets	band	seergekry	wonde	honger	
	<b>KLANK</b>	stoel	stout	steel	steek		
		swoeg	swak	swart	sweet		
	<b>LEES</b>					<p>Daar is 'n swart swaan en 'n swaar swaan in die dam. Hulle swem lekker. Hulle swem vining. Kreef en krap swem nie in die dam nie. Hulle woon in die see. Die swaar swaan se knie is ook seer. Kreef gee vir hum sy kruk. Oppas! Swart swaan gaan die kruk steel. Swart swaan is stout.</p>	


### DONDERDAG AKTIWITEIT 2

	<b>LEES</b>	Lees die  en  woorde van Aktiwiteit 1
---	-------------	---



<b>SKRYF</b>	1. Watter kleur is die swaan?
--------------	-------------------------------

		<p>Die swaan _____.</p> <p>2. Wie is stout?</p> <p>Die _____ is _____.</p> <p>3. Wat gee kreef vir swaar swaan?</p> <p>Kreef gee _____ vir _____ swaan.</p> <p>4. Woon kreef en krap ook in die dam?</p> <p>_____, kreef en krap _____ nie.</p> <p>5. Hoekom swoeg swaar swaan om te swem?</p> <p>Hy swoeg, want _____.</p>
---	--	---

### VRYDAG AKTIWITEIT 1

	LEES	Lees al die  en  woorde weer.
	LEES	Lees die storie van Donderdag Aktiwiteit 1.

### VRYDAG AKTIWITEIT 2

	LEES	Lees al die  en  woorde weer.
	SKRYF	<p>Skryf die sinne in jou boek en maak die foute reg.</p> <ol style="list-style-type: none"> <li>1. Wie is op die dam</li> <li>2. Swaan kreef en krap is maats.</li> <li>3. Swaar swaan kan nie swem nie.</li> </ol>

# HUISTAAL WERKKAARTE

## AFRIKAANS GRAAD 2 TERMYN 1

# WEEK 8

### MAANDAG AKTIWITEIT 1


	<b>KYK &amp; HERHAAL</b>	besluit	kruip	hardloop	roep	gekry
	<b>KLANK</b>	stap	strooi	stamp	stok	
		swem	swerm	swaan	swaar	
	<b>LEES</b>	Die <u>swart swaan swem</u> in die dam. Wie <u>swem</u> in die dam? Dit is die <u>swart swaan</u> . Sy swem in die dam. Daar is 'n <u>swaar swaan</u> ook in die dam. Die <u>swaar swaan swem</u> ook. Hy <u>swoeg</u> om te <u>swem</u> . Hy is te <u>swaar</u> en te <u>swak</u> .				
	<b>SKRYF</b>	Skryf die  en  woorde in jou woordeboek.				


### MAANDAG AKTIWITEIT 2

	<b>LEES</b>	Lees die  en  woorde van Aktiwiteit 1				
	<b>LEES</b>	Daar is 'n swart swaan en 'n swaar swaan in die dam. Hulle swem lekker. Hulle swem vining. Kreef en krap swem nie in die dam nie. Hulle woon in die see. Die swaar swaan se knie is ook seer. Kreef gee vir hum sy kruk. Oppas! Swart swaan gaan die kruk steel. Swart swaan is stout.				
	<b>SKRYF</b>	Skryf n <b>sin</b> met: swaan Skryf 'n <b>vraag</b> met: stamp				

### DINSDAG AKTIWITEIT 1


	<b>KYK &amp; HERHAAL</b>	besluit	kruip	hardloop	roep	gekry
	<b>KLANK</b>	gloei	glad	glip	gleuf	
		glinster	glas	gly	gluur	

	LEES	Lumka gly deur die <u>gleuf</u> . Wat het gebeur? Lumka het deur die <u>gleuf</u> gegly. Haar beste maat <u>glip</u> in die <u>gleuf</u> en help vir Lumka. Hulle moet oppas, daar is <u>glas</u> in die <u>gleuf</u> . Die <u>glas</u> <u>glinster</u> in die son. Lumka en haar beste maat kruip uit die <u>gleuf</u> .
---	------	---

	SKRYF	1. Wie help vir Lumka? Haar _____ help _____. 2. Wat glinster in die son? Die _____ in die _____.
---	-------	--

## DINSDAG AKTIWITEIT 2


	LEES	Lees die  en  woorde van Aktiwiteit 1
---	------	---

	SKRYF	Skryf n <b>sin</b> met: gloei Skryf 'n <b>vraag</b> met: glinster
---	-------	--

## WOENSDAG AKTIWITEIT 1

	KYK & HERHAAL	besluit	kruip	hardloop	roep	gekry
---	---------------	---------	-------	----------	------	-------

	KLANK	groente	grys	graat	grappie
		groet	groei	graan	groep

	LEES	Boer Jan het klaar geploeg. Daar <u>groe</u> i <u>groente</u> en <u>graan</u> op die plaas. Wat het Boer Jan geplant. Hy het <u>groente</u> en <u>graan</u> geplant. Boer Siswe kom <u>groet</u> hom. Hy maak 'n <u>grappie</u> oor Boer Jan se <u>groente</u> en <u>graan</u> . Boer Jan lag vir die <u>grappie</u> . Die boere <u>groet</u> mekaar weer.
---	------	--

	SKRYF	1. Wat groei alles op Boer Jan se plaas? Daar _____ en _____ op Boer Jan _____. 2. Waaroor gaan Boer Siswe se grappie? Boer Siswe maak _____ oor Boer _____.
---	-------	---



## WOENSDAG AKTIWITEIT 2

	<b>LEES</b>	Lees die  en  woorde van Aktiwiteit 1
	<b>SKRYF</b>	Skryf die  en  woorde in jou woordeboek. Skryf n <b>sin</b> met: grys Skryf 'n <b>vraag</b> met: groet





## DONDERDAG AKTIWITEIT 1

	<b>KYK &amp; HERHAAL</b>	besluit	kruip	hardloop	roep	gekry
	<b>KLANK</b>	glinster	glas	gly	gluur	
		groet	groei	graan	groep	

	<b>LEES</b>	 <p>Lumka kan seerkry as sy in die gleuf val. Daar is glas in die gleuf. Dit glinster in die son. Dalk kan Boer Jan haar help. Hy is klaar geploeg aan sy graan en groente. Boer Jan en Boer Siswe is beste maats. Saam sal hulle vir Lumka help. Ek wonder of hulle dit sal regkry? Die boere help vir Lumka uit die gleuf. Lumka is baie bly. Almal groet mekaar en die groep gaan huis toe.</p>
---	-------------	---

+





## DONDERDAG AKTIWITEIT 2

	LEES	Lees die  en  woorde van Aktiwiteit 1
	SKRYF	<ol style="list-style-type: none"><li>1. Wie het in die gleuf geval? _____ het in _____.</li><li>2. Hoekom dink jy het Lumka in die gleug gegly? Ek dink _____ gleuf is _____.</li><li>3. Wat word wortels en aartappels genoem? Dit word _____ genoem.</li><li>4. Waarvan word brood gemaak? Brood word van _____.</li><li>5. Wie is beste maats? Boer Jan _____ is beste _____.</li></ol>

## VRYDAG AKTIWITEIT 1

	LEES	Lees al die  en  woorde weer.
	LEES	Lees die storie van Donderdag Aktiwiteit 1.

## VRYDAG AKTIWITEIT 2

	LEES	Lees al die  en  woorde weer.
	SKRYF	Skryf die sinne in jou boek en maak die foute reg. <ol style="list-style-type: none"><li>1. boer jan en Boer siswe is maats</li><li>2. oppas vir die glas in die gleuf</li><li>3. op die plaas is groente graan en swane</li></ol>

# HUISTAAL WERKKAARTE


## AFRIKAANS GRAAD 2 TERMYN 1

# WEEK 9



### MAANDAG AKTIWITEIT 1


	KYK & HERHAAL	pragtige	winkel	fiets	betaal	streel
	KLANK	tooi	looi	vlooi	rooi	
		laai	kraai	taai	saai	
	LEES	Die kraai sien dat Boer Jan groente gaan saai. Vlooi sien ook die kraai. Wat gaan Boer Jan saai? Kraai en vlooi sien die graan. Hulle wonder of hulle die graan kan eet. Kraai dink die graan is taai, maar vlooi sê dit is nie taai nie. Boer Jan gaan vir kraai en vlooi looi as hulle sy graan eet.				
	SKRYF	Skryf die  en  woorde in jou woordeboek.				


### MAANDAG AKTIWITEIT 2

	LEES	Lees die  en  woorde van Aktiwiteit 1				
	LEES	Die meisie se mooi rooi rok is in die laai. Sy wil dit dra as hulle gaan braai. Sy swaai en draai met die rooi rok aan. Sy gooi haar arms in die lug en kraai van plesier. Haar familie gaan braai vir haar verjaarsdag. Sy wonder wie gaan almal kom.				
	SKRYF	Skryf n <b>sin</b> met: swaan Skryf 'n <b>vraag</b> met: stamp				

### DINSDAG AKTIWITEIT 1

	KYK & HERHAAL	pragtige	winkel	fiets	betaal	streel
	KLANK	spreeu	leeu	meeu	sneeu	
		koei	roei	groei	broei	

	LEES	Die spreeu, meeu en die leeu speel in die sneeu. Hulle skreeu van die lag en koei skud net sy kop. Koei wil nie in die sneeu speel nie. Hy bly by hennetjie waar sy op die strooi broei. Hulle sal later oor die dam roei en met spreeu, meeu en leeu gaan speel.
---	------	---



	SKRYF	<ol style="list-style-type: none"> <li>1. Wie se rooi rok is in die laai?</li> <li>2. Die _____ is in _____</li> <li>3. Hoveel diere speel in die sneeu?</li> <li>4. Daar is _____ wat in die _____.</li> </ol>
---	-------	---


## DINSDAG AKTIWITEIT 2

	LEES	Lees die  en  woorde van Aktiwiteit 1
---	------	---

	SKRYF	Skryf n <b>sin</b> met: gooi Skryf 'n <b>vraag</b> met: bloei
---	-------	--

## WOENSDAG AKTIWITEIT 1

	KYK & HERHAAL	pragtige	winkel	fiets	betaal	streef
	KLANK	kraan	kreun	krap	krom	
		knoei	knoop	knor	knaap	

	LEES	<p><u>Krap</u> en <u>kreef</u> bly in die see. Hulle bly in die see. Die <u>meeu</u> sien vir <u>krap</u> en <u>kreef</u>. <u>Kreef</u> <u>kreun</u>. Sy poot is <u>krom</u>. <u>Kreef</u> se poot is <u>krom</u>. <u>Krap</u> se poot is ook <u>krom</u>. <u>Kreef</u> en <u>krap</u> kry n <u>kramp</u> in hul poot. Chuck wonder wie <u>kreun</u> so. Dit is <u>kreef</u> wat <u>knor</u> en <u>kreun</u>. Chuck vra wie <u>knor</u> so? <u>Krap</u> sê dit is <u>kreef</u>. Sy poot is <u>krom</u>. Hy wil 'n <u>kruk</u> hê. <u>Krap</u> sê sy <u>knie</u> is ook seer. <u>Kreef</u> en <u>krap</u> wil n <u>kruk</u> hê. <u>Niemand</u> wil vir <u>krap</u> en <u>kreef</u> 'n <u>kruk</u> gee nie. <u>Chuck</u> gee vir <u>krap</u> en <u>kreef</u> 'n <u>kruk</u>. Nou <u>kreun</u> en <u>knors</u> <u>krap</u> en <u>kreef</u> nie meer nie.</p>
---	------	---



	SKRYF	<ol style="list-style-type: none"> <li>1. Saam met wie bly krap in die see? Krap en _____ in die _____.</li> </ol>
---	-------	--

2. Wie het vir krap 'n kruk gegee?  
 \_\_\_\_\_ gee vir \_\_\_\_\_ 'n \_\_\_\_\_.

### WOENSDAG AKTIWITEIT 2





	LEES	Lees die  en  woorde van Aktiwiteit 1
	SKRYF	Skryf die  en  woorde in jou woordeboek. Skryf n sin met: taai Skryf 'n vraag met: kners

### DONDERDAG AKTIWITEIT 1

	KYK & HERHAAL	pragtige	winkel	fiets	betaal	streef
	KLANK	proe	prooi	preek	pruik	
		plaas	plaat	plek	plan	

	LEES	 <p>Boer Jan ploeg op die <u>plaas</u>. Wie ploeg op die <u>plaas</u>? Boer Jan ploeg op die <u>plaas</u>. Hy <u>plant</u> en <u>ploeg</u> op die <u>plaas</u>. Daar is 'n <u>plaat</u> blomme <u>waar</u> hy <u>ploeg</u> en <u>plant</u>. Boer Jan het n <u>plan</u>. Hy wil die hele <u>plek</u> <u>ploeg</u> en <u>plant</u>. Die kat vang sy <u>prooi</u>. Dit is 'n vet muis. Wat eet die kat? Die kat eet sy <u>prooi</u>. Die <u>prooi</u> <u>proe</u> lekker. Die muis is die <u>prooi</u> en hy hardloop vining. Muis wil met kat <u>praat</u>. Kat wil <u>pret</u> hê met sy <u>prooi</u>. Hy waai en swaai sy poot. Muis wil nie 'n <u>prooi</u> wees nie, hy wil <u>praat</u>.</p>
---	------	--

### DONDERDAG AKTIWITEIT 2

	<b>LEES</b>	Lees die  en  woorde van Aktiwiteit 1
	<b>SKRYF</b>	<ol style="list-style-type: none"> <li>1. Wat is die 2 goed wat Boer Jan plant? Boer Jan plant _____ en _____.</li> <li>2. Watter plan het Boer Jan gehad? _____ wou die _____ en _____.</li> <li>3. Vir wie het Chuck gehoor kreun en knor? Chuck het _____.</li> <li>4. Wat het Chuck gedoen om vir kreef en krap te help? Hy het vir hulle _____.</li> <li>5. Het kat met muis gepraat? _____, Kat het _____.</li> </ol>

### VRYDAG AKTIWITEIT 1

	<b>LEES</b>	Lees al die  en  woorde weer.
	<b>LEES</b>	Lees die storie van Donderdag Aktiwiteit 1.

### VRYDAG AKTIWITEIT 2

	<b>LEES</b>	Lees al die  en  woorde weer.
	<b>SKRYF</b>	<p>Skryf die sinne in jou boek en maak die foute reg.</p> <ol style="list-style-type: none"> <li>1. pas op vir die kat, hy gaan jou vang</li> <li>2. boer jan ploeg op sy plaas</li> <li>3. krap kreef muis en kat is diere in ons storie</li> </ol>

# HUISTAAL WERKKAARTE






## AFRIKAANS GRAAD 2 TERMYN 1

# WEEK 10

### MAANDAG AKTIWITEIT 1


	KYK & HERHAAL	susters	kuier	drink	boer	skuur
	KLANK	stoel	stout	steel	strooi	
		swart	swak	sweet	swem	
	LEES	Boetie is stout. Hy steel die swart stoel en klim op die kas. Wat doen boetie? Hy steel die swart stoel. Hoekom steel hy die swart stoel? Hy is te swak om op die kas te klim. Die sweet tap hom af maar hy wil op die kas klim. Hy kan bly wee shy het nie seergekry nie. Hy kon van die swart stoel afgeval het.				
	SKRYF	Skryf die  en  woorde in jou woordeboek.				


### MAANDAG AKTIWITEIT 2

	LEES	Lees die  en  woorde van Aktiwiteit 1				
	LEES	Jane <u>stap</u> vining. Wie <u>stap</u> vining? Dit is Jane. Sy <u>stap</u> vining en niemand kan haar <u>stamp</u> nie. Wie wil haar <u>stamp</u> ? Mandla is <u>stout</u> . Hy wil vir Jane <u>stamp</u> . Jane <u>stap</u> met 'n <u>stok</u> . Sy kan die blare met die <u>stok steek</u> . As sy moeg is gaan sit sy op haar <u>stoel</u> . Die <u>swart swaan swem</u> in die dam. Wie <u>swem</u> in die dam? Dit is die <u>swart swaan</u> . Sy <u>swem</u> in die dam. Daar is 'n <u>swaar swaan</u> ook in die dam. Die <u>swaar swaan swem</u> ook. Hy <u>swoeg</u> om te <u>swem</u> . Hy is te <u>swaar</u> en te <u>swak</u> .				
	SKRYF	Skryf n <b>sin</b> met: strooi Skryf 'n <b>vraag</b> met: swem				



### DINSDAG AKTIWITEIT 1

	KYK & HERHAAL	susters	kuier	drink	boer	skuur
	KLANK	gloei	glad	glip	gleuf	
		groente	grys	graat	grappie	

	<b>LEES</b>	<p>Lumka gly deur die <u>gleuf</u>. Wat het gebeur? Lumka het deur die <u>gleuf</u> gegly. Haar beste maat <u>glip</u> in die <u>gleuf</u> en help vir Lumka. Hulle moet oppas, daar is <u>glas</u> in die <u>gleuf</u>. Die <u>glas</u> <u>glinster</u> in die son. Lumka en haar beste maat kruip uit die <u>gleuf</u>. Boer Jan het klaar geploeg. Daar <u>groe</u>i <u>groente</u> en <u>graan</u> op die plaas. Wat het Boer Jan geplant. Hy het <u>groente</u> en <u>graan</u> geplant. Boer Siswe kom <u>groet</u> hom. Hy maak 'n <u>grappie</u> oor Boer Jan se <u>groente</u> en <u>graan</u>. Boer Jan lag vir die <u>grappie</u>. Die boere <u>groet</u> mekaar weer.</p>
---	-------------	---

	<b>SKRYF</b>	<ol style="list-style-type: none"> <li>1. Hoekom stap Jane vinnig? <b>Sodat niemand _____.</b></li> <li>2. Wat is die 2 boere se name? <b>Die boere se _____ is _____ en _____.</b></li> </ol>
---	--------------	--

### DINSDAG AKTIWITEIT 2


	<b>LEES</b>	Lees die  en  woorde van Aktiwiteit 1
---	-------------	---

	<b>SKRYF</b>	Skryf n <b>sin</b> met: grys Skryf 'n <b>vraag</b> met: glad
--	--------------	---

### WOENSDAG AKTIWITEIT 1

	<b>KYK &amp; HERHAAL</b>	susters	kuier	drink	boer	skuur
---	--------------------------	---------	-------	-------	------	-------

	<b>KLANK</b>	kooi	draai	skreeu	bloei
		kramp	kneus	praat	plooi

	<b>LEES</b>	<p>Sussie ry 'n wye draai met haar fiets. Sy skreeu van plesier. Wat doen sussie dan? Sy ry 'n wye draai en skreeu van plesier. O tog! Daar val sussie af! Haar been is gekneus. Daar is bloed op haar hand. Sy sê haar voet kramp. Wat het gebeur? Sussie het van haar fiets af geval. Sy bloei maar kan nog praat. Sy gaan nie weer 'n wye draai maak nie.</p>
---	-------------	--

	<b>SKRYF</b>	<ol style="list-style-type: none"> <li>1. Wie het van haar fiets afgeval? <b>_____ het van _____.</b></li> <li>2. Wat was op haar hand? <b>Daar was _____ hand.</b></li> </ol>
---	--------------	--



## WOENSDAG AKTIWITEIT 2



LEES

Lees die  en  woorde van Aktiwiteit 1



SKRYF

Skryf die  en  woorde in jou woordeboek.

Skryf 'n **sin** met: glinster

Skryf 'n **vraag** met: groet

## DONDERDAG AKTIWITEIT 1



KYK &  
HERHAAL

susters

kuier

drink

boer

skuur



KLANK

stap

swoeg

glinster

gluur

groet

stap

glas

gly






LEES



Vandag vier ons Mandla se verjaarsdag. Almal bring pragtige geskenke. Hulle het spesiale klerre aan vir die partytjie.

Die uitnodiging het gesê dat hulle moet deftig aan trek. Daar is klein stoeltjies vir hulle om op te sit. Mandla wens dat sy ouma en oupa ook daar sal in stap. Sy oë glinster toe hy sy ouma en oupa sien. Dit was die beste verjaarsdag ooit. Hy het ook 'n rooi fiet gekry. Die maats besluit om almal op die fiets te ry.





## DONDERDAG AKTIWITEIT 2

	LEES	Lees die  en  woorde van Aktiwiteit 1
	SKRYF	<ol style="list-style-type: none"><li>1. Wie se partytjie is dit? Dit is _____.</li><li>2. Wat het hy vir sy verjaarsdag gekry? Hy het 'n _____ gekry.</li><li>3. Watter groot wens het Mandla gehad? Hy het gewens _____ en _____ ook kan _____.</li><li>4. Hoe moes die kinders aantrek? Die kinders _____.</li><li>5. Waarop het hulle gesit? Hulle het _____.</li></ol>

## VRYDAG AKTIWITEIT 1

	LEES	Lees al die  en  woorde weer.
	LEES	Lees die storie van Donderdag Aktiwiteit 1.

## VRYDAG AKTIWITEIT 2

	LEES	Lees al die  en  woorde weer.
	SKRYF	Skryf die sinne in jou boek en maak die foute reg. <ol style="list-style-type: none"><li>1. veels geluk Mandla</li><li>2. mandla wens sy ouma en oupa kan daar wees</li><li>3. ouma oupa en al sy maats was by die partytjie</li></ol>

# HUISTAAL WERKKAARTE






## AFRIKAANS GRAAD 2 TERMYN 1

# WEEK 3

### MAANDAG AKTIWITEIT 1

	KYK & HERHAAL	verjaarda	wonder	familie	ooit	iemand
	KLANK	arm	kerm	swem	skerp	
		terg	beurt	skaars	wors	
	LEES	Sussie <u>kerm</u> want haar <u>arm</u> is seer. Sy kan nie nou <u>swem</u> nie. Dit is nou boetie se <u>beurt</u> om <u>wors</u> te braai. Hy <u>terg</u> haar oor haar <u>arm</u> .				
	SKRYF	Skryf die  en  woorde in jou woordeboek.				

### MAANDAG AKTIWITEIT 2


	LEES	Lees die  en  woorde van Aktiwiteit 1				
	LEES	Boetie sny die <u>wors</u> met 'n <u>skerp</u> mes. Sussie kan nie help nie, haar <u>arm</u> is seer. Sy sê dit is haar <u>beurt</u> om te braai en swem.				
	SKRYF	Skryf n <b>sin</b> met: kerm Skryf 'n <b>vraag</b> met: beurt				

### DINSDAG AKTIWITEIT 1





	KYK & HERHAAL	verjaarda	wonde	familie	ooit	iemand
	KLANK	tooi	nooi	kooi	vlooi	
		rooi	mooi	gooi	hooi	
	LEES	Die <u>nooi</u> dra 'n <u>rooi</u> rok. Sy <u>gooi</u> die <u>hooi</u> oor die <u>vlooi</u> . Die <u>vlooi</u> kruip weg in die <u>kooi</u> . Haar <u>rooi</u> rok is vol <u>strooi</u> .				
	SKRYF	Skryf die  en  woorde in jou woordeboek.				

### DINSDAG AKTIWITEIT 2

	LEES	Lees die  en  woorde van Aktiwiteit 1				
---	------	---	--	--	--	--

	SKRYF	Skryf n <b>sin</b> met: vlooi Skryf 'n <b>vraag</b> met: nooi
---	-------	--



### WOENSDAG AKTIWITEIT 1

	KYK & HERHAAL	verjaarda	wonder	familie	ooit	iemand
	KLANK	laai	taai	waai	swaai	
		kraai	draai	braai	saai	
	LEES	Mandla <u>swaai</u> en <u>draai</u> en <u>waai</u> sy arms. Die <u>kraai</u> vlieg 'n <u>draai</u> . In Mandla se <u>laai</u> is 'n <u>taai</u> toffie, hy <u>draai</u> dit toe en gooi dit weg.				
	SKRYF	1. Wie draai en swaai? _____ draai en swaai. 2. Wat is in Mandla se laai? In Mandla se laai _____.				

### WOENSDAG AKTIWITEIT 2

	LEES	Lees die  en  woorde van Aktiwiteit 1
	SKRYF	Skryf die  en  woorde in jou woordeboek. Skryf n <b>sin</b> met: kraai Skryf 'n <b>vraag</b> met: braai

### DONDERDAG AKTIWITEIT 1

	KYK & HERHAAL	verjaardag	wonder	familie	ooit	iemand
	KLANK	tooi	kooi	vlooi	rooi	
		laai	swaai	kraai	draai	

	<p>LEES</p>		<p>Mandla se <u>kooi</u> is <u>rooi</u>. Hy <u>swaai</u> en <u>draai</u> en <u>waai</u> vir die <u>vlooi</u>. Boetie <u>kraai</u> van die lag, want die <u>vlooi</u> gaan vir Mandla looi. Hy haal die <u>rooi</u> toffie uit die <u>laai</u> en roep vir <u>vlooi</u> en Mandla om te kom <u>proe</u>. Almal <u>swaai</u> nou saam en Mandla en <u>vlooi</u> kruip weg agter die <u>kooi</u>.</p>
--	-------------	---	--


## DONDERDAG AKTIWITEIT 2

	<p>LEES</p>	<p>Lees die  en  woorde van Aktiwiteit 1</p>	
	<p>SKRYF</p>	<ol style="list-style-type: none"> <li>1. Wie se kooi is rooi? _____ se kooi _____.</li> <li>2. Wat doen Mandla? Mandla _____.</li> <li>3. Hoekom kraai Boetoe van die lag? Hy kraai _____.</li> <li>4. Watter kleur is die toffie? Die toffee _____.</li> <li>5. Wie kruip agter die kooi weg? _____ en _____ kruip _____.</li> </ol>	

## VRYDAG AKTIWITEIT 1

	<p>LEES</p>	<p>Lees al die  en  woorde weer.</p>	
	<p>LEES</p>	<p>Lees die storie van Donderdag Aktiwiteit 1.</p>	

## VRYDAG AKTIWITEIT 2

	<b>LEES</b>	Lees al die  en  woorde weer.
	<b>SKRYF</b>	Skryf die sinne in jou boek en maak die foute reg. <ol style="list-style-type: none"><li>1. mandla en Vlooi is maats</li><li>2. is dit waar dat Boetie lekker lag</li><li>3. mandla draai swaai en waai sy arms</li></ol>

# HUISTAAL WERKKAARTE






## AFRIKAANS GRAAD 2 TERMYN 1

# WEEK 4




### MAANDAG AKTIWITEIT 1


	KYK & HERHAAL	partytjie	idees	klere	deftig	uitnodi
	KLANK	mooi	nooi	vlooi	rooi	
		laai	taai	swaai	draai	
	LEES	Zanele het 'n <u>mooi rooi</u> rok. Sy <u>draai</u> en <u>swaai</u> om die rok vir ma te wys. <u>Vlooi</u> kruip weg in die <u>laai</u> en wag vir Zanele om klaar te <u>draai</u> en te <u>swaai</u> . Sy poot is <u>taai</u> van die toffie in die <u>laai</u> .				
	SKRYF	Skryf die  en  woorde in jou woordeboek.				

### MAANDAG AKTIWITEIT 2





	LEES	Lees die  en  woorde van Aktiwiteit 1				
	LEES	Zanele wil ook <u>wors braai</u> . <u>Vlooi kraai</u> van die lag. Zanele kan nie <u>wors braai</u> in haar <u>mooi rooi</u> rok nie. Zanele <u>nooi</u> vir <u>vlooi</u> om die <u>wors</u> te <u>braai</u> .				
	SKRYF	Skryf n <b>sin</b> met: mooi Skryf 'n <b>vraag</b> met: taai				

### DINSDAG AKTIWITEIT 1





	KYK & HERHAAL	partytjie	idees	klere	deftig	uitnodiging
	KLANK	spreeu	sneeu	leeu	skreeu	
		eeu	meeu			
	LEES	Die <u>spreeu</u> wil in die <u>sneeu</u> vlieg. Dit sal 'n <u>eeu</u> vat vir die <u>meeu</u> en die <u>spreeu</u> om in die <u>sneeu</u> te vlieg. <u>Leeu skreeu</u> vir hulle dat hulle nie in die <u>sneeu</u> kan vlieg nie. Die <u>spreeu</u> en die <u>meeu</u> wonder of <u>leeu</u> reg is.				

	<b>SKRYF</b>	<p>1. Wie wil in die sneeu vlieg?          _____ en _____ wil in die _____.</p> <p>2. Wat doen die leeu?          Die leeu _____.</p>
---	--------------	---

### DINSDAG AKTIWITEIT 2

	<b>LEES</b>	Lees die  en  woorde van Aktiwiteit 1
	<b>SKRYF</b>	<p>Skryf n <b>sin</b> met: sneeu          Skryf 'n <b>vraag</b> met: skreeu</p>

### WOENSDAG AKTIWITEIT 1





	<b>KYK &amp; HERHAAL</b>	partytjie	idees	klere	deftig	uitnodiging
	<b>KLANK</b>	groeï	broeï	koeï	boeï	
		bloeï	roeï			
	<b>LEES</b>	<p><u>Koeï</u> eet die gras wat in die veld <u>groeï</u>. Die gras <u>groeï</u> in die veld. <u>Koeï</u> eet die gras. Sy tong <u>bloeï</u>. <u>Koeï</u> eet te veel gras wat <u>groeï</u>. Sy tong <u>bloeï</u> van die gras. Hennetjie moet op die gras <u>broeï</u>. Die gras wat in die veld <u>groeï</u>.</p>				
	<b>SKRYF</b>	<p>1. Wat eet Koeï?          Koeï eet _____.</p> <p>2. Waar moet Hennetjie broeï?          Hennetjie moet _____ broeï.</p>				

### WOENSDAG AKTIWITEIT 2





	<b>LEES</b>	Lees die  en  woorde van Aktiwiteit 1
	<b>SKRYF</b>	<p>Skryf die  en  woorde in jou woordeboek.          Skryf n <b>sin</b> met: groei          Skryf 'n <b>vraag</b> met: broeï</p>



## DONDERDAG AKTIWITEIT 1

	KYK & HERHAAL	partytjie	idees	klere	deftig	uitnodiging	
	KLANK	spreeu	meeu	leeu	skreeu		
		groei	broei	koei	boei		
	LEES					<p>Die <u>spreeu</u> en die <u>meeu</u> sien vir <u>koei</u>. <u>Koei</u> eet gras wat <u>groei</u>. <u>Leeu</u> sien ook vir <u>koei</u>. <u>Leeu</u> <u>skreeu</u> vir <u>meeu</u> en <u>spreeu</u>. <u>Koei</u> se tong <u>bloei</u>. <u>Hennetjie</u> sien vir <u>meeu</u> en <u>spreeu</u>. <u>Hennetjie</u> sien <u>koei</u> se tong <u>bloei</u>. Sy <u>broei</u> op die gras. Die gras laat <u>koei</u> se tong <u>bloei</u>.</p>	





## DONDERDAG AKTIWITEIT 2

	LEES	Lees die  en  woorde van Aktiwiteit 1
	SKRYF	<ol style="list-style-type: none"> <li>Wie sien vie koei? _____ en _____ sien vir _____</li> <li>Hoekom skreeu leeu? Leeu skreeu want _____</li> <li>Wat doen hennetjie op die gras? Sy _____ op die _____</li> <li>Hoeveel diere is in die storie? Daar is _____ in die storie.</li> <li>Hoekom bloei koei se tong? _____ se tong bloei, want _____.</li> </ol>

## VRYDAG AKTIWITEIT 1

	<b>LEES</b>	Lees al die  en  woorde weer.
	<b>LEES</b>	Lees die storie van Donderdag Aktiwiteit 1.

## VRYDAG AKTIWITEIT 2

	<b>LEES</b>	Lees al die  en  woorde weer.
	<b>SKRYF</b>	Skryf die sinne in jou boek en maak die foute reg. 1. koei en hennetjie sien mekaar. 2. die leeu spreek en meeu sien vir koei. 3. waar broei hennetjie.

# HUISTAAL WERKKAARTE






## AFRIKAANS GRAAD 2 TERMYN 1

# WEEK 5

### MAANDAG AKTIWITEIT 1



	KYK & HERHAAL	klein	vinnig	wens	nuwe	plan
	KLANK	spreeu	meeu	leeu	skreeu	
		groei	broei	koei	bloei	
	LEES	Die <u>spreeu</u> en die <u>meeu</u> sien vir <u>koei</u> . <u>Koei</u> eet gras wat <u>groei</u> . <u>Leeu</u> sien ook vir <u>koei</u> . <u>Leeu</u> <u>skreeu</u> vir <u>meeu</u> en <u>spreeu</u> . <u>Koei</u> se tong <u>bloei</u> . Hennetjie sien vir <u>meeu</u> en <u>spreeu</u> . Hennetjie sien <u>koei</u> se tong <u>bloei</u> . Sy <u>broei</u> op die gras. Die gras laat koei se tong <u>bloei</u> .				
	SKRYF	Skryf die  en  woorde in jou woordeboek.				

### MAANDAG AKTIWITEIT 2





	LEES	Lees die  en  woorde van Aktiwiteit 1				
	LEES	Die <u>koei</u> <u>loei</u> en vreet die gras wat <u>groei</u> . Is dit goed vir <u>koei</u> om die gras wat <u>groei</u> te eet? Nee, dit is nie goed vir <u>koei</u> nie. Sy tong gaan <u>bloei</u> . Wat sien <u>spreeu</u> en <u>meeu</u> ? <u>Spreeu</u> en <u>meeu</u> sien <u>koei</u> se tong <u>bloei</u> . Hoekom <u>bloei</u> <u>koei</u> se tong? <u>Koei</u> eet te veel gras. <u>Leeu</u> <u>skreeu</u> vir <u>koei</u> om nie die gras te eet nie. Hennetjie wil <u>broei</u> op die gras.				
	SKRYF	Skryf n <b>sin</b> met: koei Skryf 'n <b>vraag</b> met: meeu				

### DINSDAG AKTIWITEIT 1





	KYK & HERHAAL	klein	vinnig	wens	nuwe	plan
	KLANK	kraan	krap	kreun	krop	
		kreef	krom	kramp	kruk	

	LEES	<u>Krap</u> en <u>kreef</u> bly in die see. Hulle bly in die see. Die <u>meeu</u> sien vir <u>krap</u> en <u>kreef</u> . <u>Kreef</u> <u>kreun</u> . Sy poot is <u>krom</u> . <u>Kreef</u> se poot is <u>krom</u> . <u>Krap</u> se poot is ook <u>krom</u> . <u>Kreef</u> en <u>krap</u> kry n <u>kramp</u> in hul poot.
	SKRYF	1. Wat is fout met kreef se poot? Kreef se poot _____. 2. Waar bly kreef en krap? Hulle bly in _____.

## DINSDAG AKTIWITEIT 2




	LEES	Lees die  en  woorde van Aktiwiteit 1
	SKRYF	Skryf n <b>sin</b> met: kreun Skryf 'n <b>vraag</b> met: krom

## WOENSDAG AKTIWITEIT 1

	KYK & HERHAA	klein	vinnig	wens	nuwe	plan
	KLANK	knoei	kneus	knoop	knor	
		knaap	knap	kners	knie	
	LEES	Chuck wonder wie <u>kreun</u> so. Dit is <u>kreef</u> wat <u>knor</u> en <u>kreun</u> . Chuck vra wie <u>knor</u> so? <u>Krap</u> sê dit is <u>kreef</u> . Sy poot is <u>krom</u> . Hy wil 'n <u>kruk</u> hê. <u>Krap</u> sê sy <u>knie</u> is ook seer. <u>Kreef</u> en <u>krap</u> wil n <u>kruk</u> hê. <u>Niemand</u> wil vir <u>krap</u> en <u>kreef</u> 'n <u>kruk</u> gee nie. <u>Chuck</u> gee vir <u>krap</u> en <u>kreef</u> 'n <u>kruk</u> . Nou <u>kreun</u> en <u>kners</u> <u>krap</u> en <u>kreef</u> nie meer nie.				
	SKRYF	1. Wie knor en kreun? Kreef _____, want _____. 2. Wat doen Chuck? Chuck gee vir _____ en _____ 'n _____.				

## WOENSDAG AKTIWITEIT 2

	LEES	Lees die  en  woorde van Aktiwiteit 1
---	------	---

	<b>SKRYF</b>	Skryf die  en  woorde in jou woordeboek. Skryf n <b>sin</b> met: kneus Skryf 'n <b>vraag</b> met: knaap
---	--------------	---

### DONDERDAG AKTIWITEIT 1

	<b>KYK &amp; HERHAAL</b>	klein	vinnig	wens	nuwe	plan
	<b>KLANK</b>	kraan	krap	kreun	krop	
		knaap	knap	kners	knie	

	<b>LEES</b>		<p><u>Krap</u> en <u>kreef</u> is <u>familie</u>.          Hulle is <u>rooi</u> en woon in die see. <u>Krap</u> se <u>knie</u> is seer en <u>kreef</u> se <u>poot</u> is seer. Hulle soek elkeen n <u>kruk</u>. Chuck gee vir hulle elkeen 'n <u>mooi rooi kruk</u>. Nou <u>kreun</u> en <u>steun</u> hulle nie meer nie. <u>Kraai</u> lag vir <u>krap</u> en <u>kreef</u> wat met hulle <u>mooi rooi kruk</u> loop</p>
--	-------------	--	---





### DONDERDAG AKTIWITEIT 2

	<b>LEES</b>	Lees die  en  woorde van Aktiwiteit 1
	<b>SKRYF</b>	<ol style="list-style-type: none"> <li>Wie is Chuck?          Chuck _____ die _____.</li> <li>Waar bly kreef?          Kreef bly _____ see.</li> <li>Is krap familie van kreef?          Ja, _____ van _____.</li> <li>Waarmee loop krap?          Hy _____ met 'n _____.</li> <li>Hoekom lag kraai?          Kraai lag want _____ loop met 'n _____.</li> </ol>

## VRYDAG AKTIWITEIT 1

	<b>LEES</b>	Lees al die  en  woorde weer.
	<b>LEES</b>	Lees die storie van Donderdag Aktiwiteit 1.

## VRYDAG AKTIWITEIT 2

	<b>LEES</b>	Lees al die  en  woorde weer.
	<b>SKRYF</b>	Skryf die sinne in jou boek en maak die foute reg. 1. die lorrie se naam is chuck 2. wie gee vir kreef 'n kruk 3. die krap kreef en vi swoon in die see

# HUISTAAL WERKKAARTE





## AFRIKAANS GRAAD 2 TERMYN 1

# WEEK 6



### MAANDAG AKTIWITEIT 1


	KYK & HERHAAL	bekend	kilometers	atleet	droom	beste
	KLANK	kraan	krap	kreun	kreef	
		knaap	knap	kners	knie	
	LEES	<p><u>Krap</u> en <u>kreef</u> is <u>familie</u>. Hulle is <u>rooi</u> en woon in die see. <u>Krap</u> se <u>knie</u> is seer en <u>kreef</u> se <u>poot</u> is seer. Hulle soek elkeen n <u>kruk</u>. Chuck gee vir hulle elkeen 'n <u>mooi rooi kruk</u>. Nou <u>kreun</u> en <u>steun</u> hulle nie meer nie. <u>Kraai</u> lag vir <u>krap</u> en <u>kreef</u> wat met hulle <u>mooi rooi kruk</u> loop</p>				
	SKRYF	Skryf die  en  woorde in jou woordeboek.				

### MAANDAG AKTIWITEIT 2

	LEES	Lees die  en  woorde van Aktiwiteit 1				
	LEES	<p>Chuck wonder wie <u>kreun</u> so. Dit is <u>kreef</u> wat <u>knor</u> en <u>kreun</u>. Chuck vra wie <u>knor</u> so? <u>Krap</u> sê dit is <u>kreef</u>. Sy poot is <u>krom</u>. Hy wil 'n <u>kruk</u> hê. <u>Krap</u> sê sy <u>knie</u> is ook seer. <u>Kreef</u> en <u>krap</u> wil n <u>kruk</u> hê. <u>Niemand</u> wil vir <u>krap</u> en <u>kreef</u> 'n <u>kruk</u> gee nie. <u>Chuck</u> gee vir <u>krap</u> en <u>kreef</u> 'n <u>kruk</u>. Nou <u>kreun</u> en <u>kners</u> <u>krap</u> en <u>kreef</u> nie meer nie.</p>				
	SKRYF	<p>Skryf n <b>sin</b> met: kraan          Skryf 'n <b>vraag</b> met: knaap</p>				

### DINSDAG AKTIWITEIT 1


	KYK & HERHAAL	bekend	kilometers	atleet	droom	beste
	KLANK	plaas	ploeg	plaat	plant	
		pluis	plooi	plan	plek	

	<b>LEES</b>	Boer Jan <u>ploeg</u> op die <u>plaas</u> . Wie <u>ploeg</u> op die <u>plaas</u> ? Boer Jan <u>ploeg</u> op die <u>plaas</u> . Hy <u>plant</u> en <u>ploeg</u> op die <u>plaas</u> . Daar is 'n <u>plaat</u> blomme <u>waar</u> hy <u>ploeg</u> en <u>plant</u> . Boer Jan het n <u>plan</u> . Hy wil die hele <u>plek</u> <u>ploeg</u> en <u>plant</u> .
---	-------------	---



	<b>SKRYF</b>	1. Wie ploeg die plaas? Boer Jan _____. 2. Waar wil hy ploeg en plant? Hy wil die _____ ploeg _____.
---	--------------	---


### DINSDAG AKTIWITEIT 2

	<b>LEES</b>	Lees die  en  woorde van Aktiwiteit 1
---	-------------	---

	<b>SKRYF</b>	Skryf n <b>sin</b> met: kreun Skryf 'n <b>vraag</b> met: krom
---	--------------	--




### WOENSDAG AKTIWITEIT 1

	<b>KYK &amp; HERHAAL</b>	bekend	kilometers	atleet	droom	beste
	<b>KLANK</b>	proe	pruik	praat	pret	
		prooi	proes	preek		



	<b>LEES</b>	Die kat vang sy <u>prooi</u> . Dit is 'n vet muis. Wat eet die kat? Die kat eet sy <u>prooi</u> . Die <u>prooi</u> <u>proe</u> lekker. Die muis is die <u>prooi</u> en hy hardloop vining. Muis wil met kat <u>praat</u> . Kat wil <u>pret</u> hê met sy <u>prooi</u> . Hy waai en swaai sy poot. Muis wil nie 'n <u>prooi</u> wees nie, hy wil <u>praat</u> .
---	-------------	--

	<b>SKRYF</b>	1. Hoekom wil kat vir muis vang? Muis is _____. 2. Wat wil muis doen? Muis wil _____.
---	--------------	--



### WOENSDAG AKTIWITEIT 2

	<b>LEES</b>	Lees die  en  woorde van Aktiwiteit 1
---	-------------	---



	<b>SKRYF</b>	Skryf die  en woorde in jou woordeboek. Skryf n <b>sin</b> met: plaas Skryf 'n <b>vraag</b> met: plan
---	--------------	--


**DONDERDAG AKTIWITEIT 1**

	<b>KYK &amp; HERHAAL</b>	bekend	kilometers	atleet	droom	beste
	<b>KLANK</b>	pluis	plooi	plan	plek	
		proe	prooi	praat	pret	

	<b>LEES</b>	 <p>Die klein muis wil nie kat se prooi wees nie. Hy wil met kat praat, maar kat wil nie hoor nie. Kat draai en draai om sy prooi. Hy proe al hoe lekker die prooi is. Muis roep vir vlooi. Vlooi moet 'n plan maak. Vlooi soek n plek vir muis om weg te kruip. Muis wens kat hoor nie van hulle plan nie.</p>	<p>Die klein muis wil nie kat se prooi wees nie. Hy wil met kat praat, maar kat wil nie hoor nie. Kat draai en draai om sy prooi. Hy proe al hoe lekker die prooi is. Muis roep vir vlooi. Vlooi moet 'n plan maak. Vlooi soek n plek vir muis om weg te kruip. Muis wens kat hoor nie van hulle plan nie.</p>
---	-------------	--	--

**DONDERDAG AKTIWITEIT 2**




	<b>LEES</b>	Lees die  en  woorde van Aktiwiteit 1
---	-------------	---

	<b>SKRYF</b>	<ol style="list-style-type: none"> <li>1. Wie wil vir muis vang? _____ vir muis _____.</li> <li>2. Is kat lus vir die prooi? _____ is lus _____</li> <li>3. Wat doen vlooi? Vlooi _____ 'n _____.</li> <li>4. Hoekom waai en swaai kat sy poot? Hy _____ met sy _____.</li> <li>5. Wie dink jy is bang? Ek dink _____.</li> </ol>
---	--------------	---

### VRYDAG AKTIWITEIT 1

	<b>LEES</b>	Lees al die  en  woorde weer.
	<b>LEES</b>	Lees die storie van Donderdag Aktiwiteit 1.

### VRYDAG AKTIWITEIT 2

	<b>LEES</b>	Lees al die  en  woorde weer.
	<b>SKRYF</b>	Skryf die sinne in jou boek en maak die foute reg. <ol style="list-style-type: none"> <li>1. Kat muis en vlooi is almal diere.</li> <li>2. Die muis is die kat se prooi</li> <li>3. Vlooi het 'n slim plan.</li> </ol>

# HUISTAAL WERKKAARTE

## AFRIKAANS GRAAD 2 TERMYN 1

# WEEK 7

### MAANDAG AKTIWITEIT 1


	KYK & HERHAAL	fiets	band	seergekry	wonder	honger
	KLANK	plaas	ploeg	plaat	plant	
		prooi	proes	preek	proe	
	LEES	Die kat vang sy <u>prooi</u> . Dit is 'n vet muis. Wat eet die kat? Die kat eet sy <u>prooi</u> . Die <u>prooi</u> <u>proe</u> lekker. Die muis is die <u>prooi</u> en hy hardloop vining. Muis wil met kat <u>praat</u> . Kat wil <u>pret</u> hê met sy <u>prooi</u> . Hy waai en swaai sy poot. Muis wil nie 'n <u>prooi</u> wees nie, hy wil <u>praat</u> .				
	SKRYF	Skryf die  en  woorde in jou woordeboek.				


### MAANDAG AKTIWITEIT 2

	LEES	Lees die  en  woorde van Aktiwiteit 1				
	LEES	Boer Jan <u>ploeg</u> op die <u>plaas</u> . Wie <u>ploeg</u> op die <u>plaas</u> ? Boer Jan <u>ploeg</u> op die <u>plaas</u> . Hy <u>plant</u> en <u>ploeg</u> op die <u>plaas</u> . Daar is 'n <u>plaat</u> blomme <u>waar</u> hy <u>ploeg</u> en <u>plant</u> . Boer Jan het n <u>plan</u> . Hy wil die hele <u>plek</u> <u>ploeg</u> en <u>plant</u> .				
	SKRYF	Skryf n <u>sin</u> met: prooi Skryf 'n <u>vraag</u> met: plaas				

### DINSDAG AKTIWITEIT 1


	KYK & HERHAAL	fiets	band	seergekry	wonde	honger
	KLANK	stoel	stout	steel	steek	
		stap	strooi	stamp	stok	

	LEES	Jane <u>stap</u> vining. Wie <u>stap</u> vining? Dit is Jane. Sy <u>stap</u> vining en niemand kan haar <u>stamp</u> nie. Wie wil haar <u>stamp</u> ? Mandla is <u>stout</u> . Hy wil vir Jane <u>stamp</u> . Jane <u>stap</u> met 'n <u>stok</u> . Sy kan die blare met die <u>stok steek</u> . As sy moeg is gaan sit sy op haar <u>stoel</u> .
---	------	---



	SKRYF	1. Wat doen Jane met die stok? Jane _____ blare met _____. 2. Wie is stout? _____ Is _____ Hy wil vir _____.
---	-------	---


### DINSDAG AKTIWITEIT 2


	LEES	Lees die  en  woorde van Aktiwiteit 1
---	------	---

	SKRYF	Skryf n <u>sin</u> met: stoel Skryf 'n <u>vraag</u> met: stout
---	-------	---


### WOENSDAG AKTIWITEIT 1




	KYK & HERHAAL	fiets	band	seergekry	wonde	honger
	KLANK	swoeg	swak	swart	sweet	
		swem	swerm	swaan	swaar	

	LEES	Die <u>swart swaan swem</u> in die dam. Wie <u>swem</u> in die dam? Dit is die <u>swart swaan</u> . Sy <u>swem</u> in die dam. Daar is 'n <u>swaar swaan</u> ook in die dam. Die <u>swaar swaan swem</u> ook. Hy <u>swoeg</u> om te <u>swem</u> . Hy is te <u>swaar</u> en te <u>swak</u> .
---	------	---

	SKRYF	1. Hoeveel swane is in die dam? Daar is _____. 2. Hoekom swoeg die swaan? Hy swoeg want _____.
---	-------	---





### WOENSDAG AKTIWITEIT 2

	LEES	Lees die  en  woorde van Aktiwiteit 1
---	------	---

	SKRYF	Skryf die  en  woorde in jou woordeboek.
---	-------	--

Skryf n **sin** met: swem  
 Skryf 'n **vraag** met: swaar


**DONDERDAG AKTIWITEIT 1**

	<b>KYK &amp; HERHAAL</b>	fiets	band	seergekry	wonde	honger
	<b>KLANK</b>	stoel	stout	steel	steek	
		swoeg	swak	swart	sweert	
	<b>LEES</b>				<p>Daar is 'n swart swaan en 'n swaar swaan in die dam. Hulle swem lekker. Hulle swem vining. Kreef en krap swem nie in die dam nie. Hulle woon in die see. Die swaar swaan se knie is ook seer. Kreef gee vir hum sy kruk. Oppas! Swart swaan gaan die kruk steel. Swart swaan is stout.</p>	


**DONDERDAG AKTIWITEIT 2**

	<b>LEES</b>	Lees die  en  woorde van Aktiwiteit 1
---	-------------	---





<b>SKRYF</b>	1. Watter kleur is die swaan?
--------------	-------------------------------

		<p>Die swaan _____.</p> <p>2. Wie is stout?</p> <p>Die _____ is _____.</p> <p>3. Wat gee kreef vir swaar swaan?</p> <p>Kreef gee _____ vir _____ swaan.</p> <p>4. Woon kreef en krap ook in die dam?</p> <p>_____, kreef en krap _____ nie.</p> <p>5. Hoekom swoeg swaar swaan om te swem?</p> <p>Hy swoeg, want _____.</p>
---	--	---

### VRYDAG AKTIWITEIT 1

	LEES	Lees al die  en  woorde weer.
	LEES	Lees die storie van Donderdag Aktiwiteit 1.

### VRYDAG AKTIWITEIT 2

	LEES	Lees al die  en  woorde weer.
	SKRYF	<p>Skryf die sinne in jou boek en maak die foute reg.</p> <ol style="list-style-type: none"> <li>1. Wie is op die dam</li> <li>2. Swaan kreef en krap is maats.</li> <li>3. Swaar swaan kan nie swem nie.</li> </ol>

# HUISTAAL WERKKAARTE

## AFRIKAANS GRAAD 2 TERMYN 1

# WEEK 8

### MAANDAG AKTIWITEIT 1


	<b>KYK &amp; HERHAAL</b>	besluit	kruip	hardloop	roep	gekry
	<b>KLANK</b>	stap	strooi	stamp	stok	
		swem	swerm	swaan	swaar	
	<b>LEES</b>	Die <u>swart swaan swem</u> in die dam. Wie <u>swem</u> in die dam? Dit is die <u>swart swaan</u> . Sy swem in die dam. Daar is 'n <u>swaar swaan</u> ook in die dam. Die <u>swaar swaan swem</u> ook. Hy <u>swoeg</u> om te <u>swem</u> . Hy is te <u>swaar</u> en te <u>swak</u> .				
	<b>SKRYF</b>	Skryf die  en  woorde in jou woordeboek.				


### MAANDAG AKTIWITEIT 2

	<b>LEES</b>	Lees die  en  woorde van Aktiwiteit 1				
	<b>LEES</b>	Daar is 'n swart swaan en 'n swaar swaan in die dam. Hulle swem lekker. Hulle swem vining. Kreef en krap swem nie in die dam nie. Hulle woon in die see. Die swaar swaan se knie is ook seer. Kreef gee vir hum sy kruk. Oppas! Swart swaan gaan die kruk steel. Swart swaan is stout.				
	<b>SKRYF</b>	Skryf n <b>sin</b> met: swaan Skryf 'n <b>vraag</b> met: stamp				

### DINSDAG AKTIWITEIT 1


	<b>KYK &amp; HERHAAL</b>	besluit	kruip	hardloop	roep	gekry
	<b>KLANK</b>	gloei	glad	glip	gleuf	
		glinster	glas	gly	gluur	

	LEES	Lumka gly deur die <u>gleuf</u> . Wat het gebeur? Lumka het deur die <u>gleuf</u> gegly. Haar beste maat <u>glip</u> in die <u>gleuf</u> en help vir Lumka. Hulle moet oppas, daar is <u>glas</u> in die <u>gleuf</u> . Die <u>glas</u> <u>glinster</u> in die son. Lumka en haar beste maat kruip uit die <u>gleuf</u> .
---	------	---

	SKRYF	1. Wie help vir Lumka? Haar _____ help _____. 2. Wat glinster in die son? Die _____ in die _____.
---	-------	--

## DINSDAG AKTIWITEIT 2


	LEES	Lees die  en  woorde van Aktiwiteit 1
---	------	---

	SKRYF	Skryf n <b>sin</b> met: gloei Skryf 'n <b>vraag</b> met: glinster
---	-------	--

## WOENSDAG AKTIWITEIT 1

	KYK & HERHAAL	besluit	kruip	hardloop	roep	gekry
---	---------------	---------	-------	----------	------	-------

	KLANK	groente	grys	graat	grappie
		groet	groei	graan	groep

	LEES	Boer Jan het klaar geploeg. Daar <u>groe</u> i <u>groente</u> en <u>graan</u> op die plaas. Wat het Boer Jan geplant. Hy het <u>groente</u> en <u>graan</u> geplant. Boer Siswe kom <u>groet</u> hom. Hy maak 'n <u>grappie</u> oor Boer Jan se <u>groente</u> en <u>graan</u> . Boer Jan lag vir die <u>grappie</u> . Die boere <u>groet</u> mekaar weer.
---	------	--

	SKRYF	1. Wat groei alles op Boer Jan se plaas? Daar _____ en _____ op Boer Jan _____. 2. Waaroor gaan Boer Siswe se grappie? Boer Siswe maak _____ oor Boer _____.
---	-------	---



## WOENSDAG AKTIWITEIT 2

	<b>LEES</b>	Lees die  en  woorde van Aktiwiteit 1
	<b>SKRYF</b>	Skryf die  en  woorde in jou woordeboek. Skryf n <b>sin</b> met: grys Skryf 'n <b>vraag</b> met: groet





## DONDERDAG AKTIWITEIT 1

	<b>KYK &amp; HERHAAL</b>	besluit	kruip	hardloop	roep	gekry
	<b>KLANK</b>	glinster		glas	gly	gluur
		groet		groeï	graan	groep

	<b>LEES</b>	 <p>Lumka kan seerkry as sy in die gleuf val. Daar is glas in die gleuf. Dit glinster in die son. Dalk kan Boer Jan haar help. Hy is klaar geploeg aan sy graan en groente. Boer Jan en Boer Siswe is beste maats. Saam sal hulle vir Lumka help. Ek wonder of hulle dit sal regkry? Die boere help vir Lumka uit die gleuf. Lumka is baie bly. Almal groet mekaar en die groep gaan huis toe.</p>
---	-------------	---

+





## DONDERDAG AKTIWITEIT 2

	LEES	Lees die  en  woorde van Aktiwiteit 1
	SKRYF	<ol style="list-style-type: none"><li>1. Wie het in die gleuf geval? _____ het in _____.</li><li>2. Hoekom dink jy het Lumka in die gleug gegly? Ek dink _____ gleuf is _____.</li><li>3. Wat word wortels en aartappels genoem? Dit word _____ genoem.</li><li>4. Waarvan word brood gemaak? Brood word van _____.</li><li>5. Wie is beste maats? Boer Jan _____ is beste _____.</li></ol>

## VRYDAG AKTIWITEIT 1

	LEES	Lees al die  en  woorde weer.
	LEES	Lees die storie van Donderdag Aktiwiteit 1.

## VRYDAG AKTIWITEIT 2

	LEES	Lees al die  en  woorde weer.
	SKRYF	Skryf die sinne in jou boek en maak die foute reg. <ol style="list-style-type: none"><li>1. boer jan en Boer siswe is maats</li><li>2. oppas vir die glas in die gleuf</li><li>3. op die plaas is groente graan en swane</li></ol>

# HUISTAAL WERKKAARTE

## AFRIKAANS GRAAD 2 TERMYN 1

# WEEK 9

### MAANDAG AKTIWITEIT 1


	KYK & HERHAAL	pragtige	winkel	fiets	betaal	streel
	KLANK	tooi	looi	vlooi	rooi	
		laai	kraai	taai	saai	
	LEES	Die kraai sien dat Boer Jan groente gaan saai. Vlooi sien ook die kraai. Wat gaan Boer Jan saai? Kraai en vlooi sien die graan. Hulle wonder of hulle die graan kan eet. Kraai dink die graan is taai, maar vlooi sê dit is nie taai nie. Boer Jan gaan vir kraai en vlooi looi as hulle sy graan eet.				
	SKRYF	Skryf die  en  woorde in jou woordeboek.				


### MAANDAG AKTIWITEIT 2

	LEES	Lees die  en  woorde van Aktiwiteit 1				
	LEES	Die meisie se mooi rooi rok is in die laai. Sy wil dit dra as hulle gaan braai. Sy swaai en draai met die rooi rok aan. Sy gooi haar arms in die lug en kraai van plesier. Haar familie gaan braai vir haar verjaarsdag. Sy wonder wie gaan almal kom.				
	SKRYF	Skryf n <b>sin</b> met: swaan Skryf 'n <b>vraag</b> met: stamp				

### DINSDAG AKTIWITEIT 1

	KYK & HERHAAL	pragtige	winkel	fiets	betaal	streel
	KLANK	spreeu	leeu	meeu	sneeu	
		koei	roei	groei	broei	

	LEES	Die spreeu, meeu en die leeu speel in die sneeu. Hulle skreeu van die lag en koei skud net sy kop. Koei wil nie in die sneeu speel nie. Hy bly by hennetjie waar sy op die strooi broei. Hulle sal later oor die dam roei en met spreeu, meeu en leeu gaan speel.
---	------	---



	SKRYF	<ol style="list-style-type: none"> <li>1. Wie se rooi rok is in die laai?</li> <li>2. Die _____ is in _____</li> <li>3. Hoveel diere speel in die sneeu?</li> <li>4. Daar is _____ wat in die _____.</li> </ol>
---	-------	---


## DINSDAG AKTIWITEIT 2

	LEES	Lees die  en  woorde van Aktiwiteit 1
---	------	---

	SKRYF	Skryf n <b>sin</b> met: gooi Skryf 'n <b>vraag</b> met: bloei
---	-------	--

## WOENSDAG AKTIWITEIT 1

	KYK & HERHAAL	pragtige	winkel	fiets	betaal	streef
	KLANK	kraan	kreun	krap	krom	
		knoei	knoop	knor	knaap	

	LEES	<p><u>Krap</u> en <u>kreef</u> bly in die see. Hulle bly in die see. Die <u>meeu</u> sien vir <u>krap</u> en <u>kreef</u>. <u>Kreef</u> <u>kreun</u>. Sy poot is <u>krom</u>. <u>Kreef</u> se poot is <u>krom</u>. <u>Krap</u> se poot is ook <u>krom</u>. <u>Kreef</u> en <u>krap</u> kry n <u>kramp</u> in hul poot. Chuck wonder wie <u>kreun</u> so. Dit is <u>kreef</u> wat <u>knor</u> en <u>kreun</u>. Chuck vra wie <u>knor</u> so? <u>Krap</u> sê dit is <u>kreef</u>. Sy poot is <u>krom</u>. Hy wil 'n <u>kruk</u> hê. <u>Krap</u> sê sy <u>knie</u> is ook seer. <u>Kreef</u> en <u>krap</u> wil n <u>kruk</u> hê. <u>Niemand</u> wil vir <u>krap</u> en <u>kreef</u> 'n <u>kruk</u> gee nie. <u>Chuck</u> gee vir <u>krap</u> en <u>kreef</u> 'n <u>kruk</u>. Nou <u>kreun</u> en <u>knors</u> <u>krap</u> en <u>kreef</u> nie meer nie.</p>
---	------	---



	SKRYF	<ol style="list-style-type: none"> <li>1. Saam met wie bly krap in die see? Krap en _____ in die _____.</li> </ol>
---	-------	--

2. Wie het vir krap 'n kruk gegee?  
 \_\_\_\_\_ gee vir \_\_\_\_\_ 'n \_\_\_\_\_.

### WOENSDAG AKTIWITEIT 2





	LEES	Lees die  en  woorde van Aktiwiteit 1
	SKRYF	Skryf die  en  woorde in jou woordeboek. Skryf n sin met: taai Skryf 'n vraag met: kners

### DONDERDAG AKTIWITEIT 1

	KYK & HERHAAL	pragtige	winkel	fiets	betaal	streef
	KLANK	proe	prooi	preek	pruik	
		plaas	plaat	plek	plan	

	LEES	 <p>Boer Jan ploeg op die <u>plaas</u>. Wie ploeg op die <u>plaas</u>? Boer Jan ploeg op die <u>plaas</u>. Hy <u>plant</u> en <u>ploeg</u> op die <u>plaas</u>. Daar is 'n <u>plaat</u> blomme <u>waar</u> hy <u>ploeg</u> en <u>plant</u>. Boer Jan het n <u>plan</u>. Hy wil die hele <u>plek</u> <u>ploeg</u> en <u>plant</u>. Die kat vang sy <u>prooi</u>. Dit is 'n vet muis. Wat eet die kat? Die kat eet sy <u>prooi</u>. Die <u>prooi</u> <u>proe</u> lekker. Die muis is die <u>prooi</u> en hy hardloop vining. Muis wil met kat <u>praat</u>. Kat wil <u>pret</u> hê met sy <u>prooi</u>. Hy waai en swaai sy poot. Muis wil nie 'n <u>prooi</u> wees nie, hy wil <u>praat</u>.</p>
---	------	--

### DONDERDAG AKTIWITEIT 2

	<b>LEES</b>	Lees die  en  woorde van Aktiwiteit 1
	<b>SKRYF</b>	<ol style="list-style-type: none"> <li>1. Wat is die 2 goed wat Boer Jan plant? Boer Jan plant _____ en _____.</li> <li>2. Watter plan het Boer Jan gehad? _____ wou die _____ en _____.</li> <li>3. Vir wie het Chuck gehoor kreun en knor? Chuck het _____.</li> <li>4. Wat het Chuck gedoen om vir kreef en krap te help? Hy het vir hulle _____.</li> <li>5. Het kat met muis gepraat? _____, Kat het _____.</li> </ol>

### VRYDAG AKTIWITEIT 1

	<b>LEES</b>	Lees al die  en  woorde weer.
	<b>LEES</b>	Lees die storie van Donderdag Aktiwiteit 1.

### VRYDAG AKTIWITEIT 2

	<b>LEES</b>	Lees al die  en  woorde weer.
	<b>SKRYF</b>	<p>Skryf die sinne in jou boek en maak die foute reg.</p> <ol style="list-style-type: none"> <li>1. pas op vir die kat, hy gaan jou vang</li> <li>2. boer jan ploeg op sy plaas</li> <li>3. krap kreef muis en kat is diere in ons storie</li> </ol>

# HUISTAAL WERKKAARTE






## AFRIKAANS GRAAD 2 TERMYN 1

# WEEK 10

### MAANDAG AKTIWITEIT 1


	KYK & HERHAAL	susters	kuier	drink	boer	skuur
	KLANK	stoel	stout	steel	strooi	
		swart	swak	sweet	swem	
	LEES	Boetie is stout. Hy steel die swart stoel en klim op die kas. Wat doen boetie? Hy steel die swart stoel. Hoekom steel hy die swart stoel? Hy is te swak om op die kas te klim. Die sweet tap hom af maar hy wil op die kas klim. Hy kan bly wee shy het nie seergekry nie. Hy kon van die swart stoel afgeval het.				
	SKRYF	Skryf die  en  woorde in jou woordeboek.				


### MAANDAG AKTIWITEIT 2

	LEES	Lees die  en  woorde van Aktiwiteit 1				
	LEES	Jane <u>stap</u> vining. Wie <u>stap</u> vining? Dit is Jane. Sy <u>stap</u> vining en niemand kan haar <u>stamp</u> nie. Wie wil haar <u>stamp</u> ? Mandla is <u>stout</u> . Hy wil vir Jane <u>stamp</u> . Jane <u>stap</u> met 'n <u>stok</u> . Sy kan die blare met die <u>stok steek</u> . As sy moeg is gaan sit sy op haar <u>stoel</u> . Die <u>swart swaan swem</u> in die dam. Wie <u>swem</u> in die dam? Dit is die <u>swart swaan</u> . Sy <u>swem</u> in die dam. Daar is 'n <u>swaar swaan</u> ook in die dam. Die <u>swaar swaan swem</u> ook. Hy <u>swoeg</u> om te <u>swem</u> . Hy is te <u>swaar</u> en te <u>swak</u> .				
	SKRYF	Skryf n <b>sin</b> met: strooi Skryf 'n <b>vraag</b> met: swem				



### DINSDAG AKTIWITEIT 1

	KYK & HERHAAL	susters	kuier	drink	boer	skuur
	KLANK	gloei	glad	glip	gleuf	
		groente	grys	graat	grappie	

	<b>LEES</b>	<p>Lumka gly deur die <u>gleuf</u>. Wat het gebeur? Lumka het deur die <u>gleuf</u> gegly. Haar beste maat <u>glip</u> in die <u>gleuf</u> en help vir Lumka. Hulle moet oppas, daar is <u>glas</u> in die <u>gleuf</u>. Die <u>glas</u> <u>glinster</u> in die son. Lumka en haar beste maat kruip uit die <u>gleuf</u>. Boer Jan het klaar geploeg. Daar <u>groe</u>i <u>groente</u> en <u>graan</u> op die plaas. Wat het Boer Jan geplant. Hy het <u>groente</u> en <u>graan</u> geplant. Boer Siswe kom <u>groet</u> hom. Hy maak 'n <u>grappie</u> oor Boer Jan se <u>groente</u> en <u>graan</u>. Boer Jan lag vir die <u>grappie</u>. Die boere <u>groet</u> mekaar weer.</p>
---	-------------	---

	<b>SKRYF</b>	<ol style="list-style-type: none"> <li>1. Hoekom stap Jane vinnig? <b>Sodat niemand _____.</b></li> <li>2. Wat is die 2 boere se name? <b>Die boere se _____ is _____ en _____.</b></li> </ol>
---	--------------	--

### DINSDAG AKTIWITEIT 2


	<b>LEES</b>	Lees die  en  woorde van Aktiwiteit 1
---	-------------	---

	<b>SKRYF</b>	Skryf n <b>sin</b> met: grys Skryf 'n <b>vraag</b> met: glad
--	--------------	---

### WOENSDAG AKTIWITEIT 1

	<b>KYK &amp; HERHAAL</b>	susters	kuier	drink	boer	skuur
---	--------------------------	---------	-------	-------	------	-------

	<b>KLANK</b>	kooi	draai	skreeu	bloei
		kramp	kneus	praat	plooi

	<b>LEES</b>	<p>Sussie ry 'n wye draai met haar fiets. Sy skreeu van plesier. Wat doen sussie dan? Sy ry 'n wye draai en skreeu van plesier. O tog! Daar val sussie af! Haar been is gekneus. Daar is bloed op haar hand. Sy sê haar voet kramp. Wat het gebeur? Sussie het van haar fiets af geval. Sy bloei maar kan nog praat. Sy gaan nie weer 'n wye draai maak nie.</p>
---	-------------	--

	<b>SKRYF</b>	<ol style="list-style-type: none"> <li>1. Wie het van haar fiets afgeval? <b>_____ het van _____.</b></li> <li>2. Wat was op haar hand? <b>Daar was _____ hand.</b></li> </ol>
---	--------------	--



## WOENSDAG AKTIWITEIT 2



LEES

Lees die  en  woorde van Aktiwiteit 1



SKRYF

Skryf die  en  woorde in jou woordeboek.

Skryf 'n **sin** met: glinster

Skryf 'n **vraag** met: groet

## DONDERDAG AKTIWITEIT 1



KYK &  
HERHAAL

susters

kuier

drink

boer

skuur



KLANK

stap

swoeg

glinster

gluur

groet

stap

glas

gly






LEES



Vandag vier ons Mandla se verjaarsdag. Almal bring pragtige geskenke. Hulle het spesiale klerre aan vir die partytjie.

Die uitnodiging het gesê dat hulle moet deftig aan trek. Daar is klein stoeltjies vir hulle om op te sit. Mandla wens dat sy ouma en oupa ook daar sal in stap. Sy oë glinster toe hy sy ouma en oupa sien. Dit was die beste verjaarsdag ooit. Hy het ook 'n rooi fiet gekry. Die maats besluit om almal op die fiets te ry.





## DONDERDAG AKTIWITEIT 2

	LEES	Lees die  en  woorde van Aktiwiteit 1
	SKRYF	<ol style="list-style-type: none"><li>1. Wie se partytjie is dit? Dit is _____.</li><li>2. Wat het hy vir sy verjaarsdag gekry? Hy het 'n _____ gekry.</li><li>3. Watter groot wens het Mandla gehad? Hy het gewens _____ en _____ ook kan _____.</li><li>4. Hoe moes die kinders aantrek? Die kinders _____.</li><li>5. Waarop het hulle gesit? Hulle het _____.</li></ol>

## VRYDAG AKTIWITEIT 1

	LEES	Lees al die  en  woorde weer.
	LEES	Lees die storie van Donderdag Aktiwiteit 1.

## VRYDAG AKTIWITEIT 2

	LEES	Lees al die  en  woorde weer.
	SKRYF	Skryf die sinne in jou boek en maak die foute reg. <ol style="list-style-type: none"><li>1. veels geluk Mandla</li><li>2. mandla wens sy ouma en oupa kan daar wees</li><li>3. ouma oupa en al sy maats was by die partytjie</li></ol>